

Anuario Estadístico de la Rama Judicial de Puerto Rico

2013-2014



ANUARIO ESTADÍSTICO DE LA RAMA JUDICIAL DE PUERTO RICO 2013-2014



Oficina de Administración de los Tribunales
San Juan, 2016



2016
Oficina de Administración de
los Tribunales (OAT)
www.ramajudicial.pr

Dirección física:
268 Ave. Muñoz Rivera
San Juan, PR 00918-1913

Dirección postal:
PO Box 190917
San Juan, PR 00919-0917

Teléfono
(787) 641-6600

Hon. Liana Fiol Matta
Jueza Presidenta
Tribunal Supremo de
Puerto Rico

Hon. Isabel Llompart Zeno
Directora Administrativa
de los Tribunales

Fecha de publicación: Enero de 2016

Nota técnica: Los datos del Tribunal de Primera Instancia (TPI) contenidos en este Anuario Estadístico fueron extraídos de las bases de datos al 26 de enero de 2015. Agradecemos la colaboración del personal estadístico del Tribunal Supremo y del Tribunal de Apelaciones; a la Oficina de Servicios y Apoyo a Jueces y Juezas; a la Oficina de Servicios Sociales de la Directoría de Programas Judiciales de la OAT; y a la Oficina de Análisis y Desarrollo de Sistemas de la Directoría de Informática, por brindar sus datos.

Citación sugerida:

Oficina de Administración de los Tribunales (2016). *Anuario Estadístico de la Rama Judicial de Puerto Rico 2013-2014*. San Juan, Puerto Rico.

Este informe fue realizado por personal de la Oficina de Estadísticas de la Directoría de Operaciones de la OAT. Puede contactar a la Oficina de Estadísticas en el (787) 641-6998 o por fax al (787) 641-6991.

Tabla de contenido

Ordenamiento jurídico y datos generales.....	1
Tribunal Supremo.....	5
Tribunal de Apelaciones.....	8
Tribunal de Primera Instancia.....	11
Casos civiles.....	15
Casos criminales.....	22
Casos de tránsito.....	26
Casos de relaciones de familia.....	28
Querellas contra menores.....	30
Anejo 1 Jueces y Juezas.....	34
Anejo 2 Tribunal Supremo.....	40
Anejo 3 Tribunal de Apelaciones.....	50
Anejo 4 Tribunal de Primera Instancia.....	57
Anejo 5 Glosario.....	193

Índice de Tablas

Tabla 1 Jueces y Juezas del Tribunal General de Justicia, 2013-14.....	3
Tabla 2 Jueces y Juezas por región, Tribunal de Primera Instancia 2013-14.....	3
Tabla 3 Casos presentados por región judicial Tribunal de Primera Instancia 2013-14.....	12
Tabla 4 Casos resueltos por región judicial Tribunal de Primera Instancia 2013-14.....	13
Tabla 5 Causas de acción civiles presentadas con mayor frecuencia Tribunal de Primera Instancia, 2013-14.....	16
Tabla 6 Causas de acción civiles presentadas con mayor frecuencia Tribunal de Primera Instancia: Sala Superior 2013-14.....	17
Tabla 7 Causas de acción presentadas con mayor frecuencia Tribunal de Primera Instancia: Sala Municipal, 2013-14.....	18
Tabla 8 Otra labor realizada en la Sala Municipal Tribunal de Primera Instancia 2013-14.....	20
Tabla 9 Órdenes expedidas en la Sala Municipal Tribunal de Primera Instancia 2013-14.....	20
Tabla 10 Delitos presentados con mayor frecuencia Tribunal de Primera Instancia 2013-14.....	22
Tabla 11 Delitos presentados con mayor frecuencia Tribunal de Primera Instancia, 2013-14 Registrados en el Sistema Unificado de Manejo y Administración de Casos (SUMAC-Criminal).....	24
Tabla 12 Infracciones a la Ley de Tránsito presentadas con mayor frecuencia Tribunal de Primera Instancia 2013-14.....	26
Tabla 13 Composición de los casos de relaciones de familia presentados, por categoría de acción Tribunal de Primera Instancia 2013-14.....	28
Tabla 14 Querellas presentadas por los cinco tipos de faltas más frecuentes Tribunal de Primera Instancia 2013-14.....	30

Índice de Gráficas

Gráfica 1 Distribución de los recursos presentados Tribunal Supremo 2013-14.....	6
Gráfica 2 Distribución de los recursos resueltos Tribunal Supremo 2013-14.....	6
Gráfica 3 Índice de resolución Tribunal Supremo 2013-14.....	7
Gráfica 4 Distribución de los recursos pendientes al final del año Tribunal Supremo 2013-14.....	7
Gráfica 5 Distribución de los recursos presentados Tribunal de Apelaciones 2013-14.....	9

Gráfica 6 Distribución de los recursos resueltos Tribunal de Apelaciones 2013-14	9
Gráfica 7 Índice de resolución Tribunal de Apelaciones 2013-14	10
Gráfica 8 Distribución de los casos presentados, por asunto Tribunal de Primera Instancia, 2013-14.....	11
Gráfica 9 Distribución de los casos resueltos Tribunal de Primera Instancia 2013-14	12
Gráfica 10 Índice de resolución, por asunto Tribunal de Primera Instancia 2013-14	13
Gráfica 11 Índice de resolución por región Tribunal de Primera Instancia, 2013-14	14
Gráfica 12 Distribución de los casos pendientes al final del año Tribunal de Primera Instancia, 2013-14	14
Gráfica 13 Distribución de los casos civiles presentados, por competencia Tribunal de Primera Instancia, 2013-14.....	15
Gráfica 14 Casos civiles resueltos, por disposición Tribunal de Primera Instancia, 2013-14.....	16
Gráfica 15 Casos civiles resueltos, por disposición Tribunal de Primera Instancia: Sala Superior, 2013-14	17
Gráfica 16 Casos civiles municipales resueltos, por disposición Tribunal de Primera Instancia: Sala Municipal, 2013-14	19
Gráfica 17 Casos criminales resueltos, por disposición Tribunal de Primera Instancia, 2013-14	23
Gráfica 18 Casos criminales resueltos, por disposición Tribunal de Primera Instancia, 2013-14 Registrados en el Sistema Unificado de Manejo y Administración de Casos (SUMAC-Criminal)	25
Gráfica 19 Infracciones a delitos de la Ley de Tránsito resueltas, por disposición Tribunal de Primera Instancia, 2013-14.....	27
Gráfica 20 Casos de relaciones de familia resueltos, por disposición Tribunal de Primera Instancia, 2013-14	29

Anejos

Anejo 1 Jueces y Juezas	34
--------------------------------------	-----------

Anejo 2 Tribunal Supremo

Tabla A-1 Movimiento de recursos	40
Tabla A-2 Movimiento de recursos sometidos	42
Tabla A-3 Movimiento de recursos criminales y civiles	43
Tabla A-4 Recursos resueltos.....	43
Tabla A-5 Relación entre los recursos de naturaleza civil y criminal, presentados y reabiertos	44
Tabla A-6 Recursos resueltos, por tipo de recurso y disposición	45
Tabla A-7 Recursos resueltos con opinión y sin opinión, por tipo de recurso y disposición	46
Tabla A-8 Opiniones emitidas, por recurso y clasificación.....	47
Tabla A-9 Recursos resueltos por opinión.....	48
Tabla A-10 Relación entre opiniones y sentencias.....	48
Tabla A-11 Autos expedidos y denegados, con y sin orden de mostrar causa	49
Tabla A-12 Disposición de autos expedidos	49

Anejo 3 Tribunal de Apelaciones

Tabla B-1 Movimiento de recursos	50
Tabla B-2 Movimiento de recursos, por tipo de recurso	51
Tabla B-3 Disposición de recursos, por tipo de recurso	52
Tabla B-4 Recursos desestimados, por tipo de recurso y la causa de su desestimación	53
Tabla B-5 Movimiento de recursos, por región judicial	54
Tabla B-6 Disposición de recursos, por región judicial	55
Tabla B-7 Recursos desestimados, por la causa de su desestimación y región judicial	56

Anejo 4 Tribunal de Primera Instancia

Tabla C-1 Movimiento de casos criminales, de tránsito, civiles y relaciones de familia, por sala (SIMEC)	57
Tabla C-1S Movimiento de casos criminales, de tránsito, civiles y relaciones de familia, por sala (SUMAC)	63
Tabla C-2 Movimiento de casos civiles	64
Tabla C-3 Movimiento de casos civiles, por causa de acción	65
Tabla C-4 Casos civiles archivados, por fundamento	77
Tabla C-5 Movimiento de casos civiles, por sala	78
Tabla C-6 Movimiento de casos criminales	80
Tabla C-6S Movimiento de casos criminales (SUMAC)	81
Tabla C-7 Movimiento de casos criminales, por sala y grado de delito (SIMEC)	82
Tabla C-7S Movimiento de casos criminales, por sala y grado de delito (SUMAC)	86
Tabla C-8(A) Casos criminales ante la atención del Tribunal, por delito (SIMEC)	87
Tabla C-8S(A) Casos criminales ante la atención del Tribunal, por delito (SUMAC)	97
Tabla C-8(B) resultado de los casos criminales ante la atención del Tribunal, por delito (SIMEC)	100
Tabla C-8S(B) Resultado de los casos criminales ante la atención del Tribunal, por delito (SUMAC)	113
Tabla C-9 Casos criminales resueltos, por sala, disposición y grado de delito (SIMEC)	117
Tabla C-9S Casos criminales resueltos, por sala, disposición y grado de delito (SUMAC)	122
Tabla C-10 Casos criminales archivados, por fundamento (SIMEC)	123
Tabla C-10S Casos criminales archivados, por fundamento (SUMAC)	123
Tabla C-11 Movimiento de casos criminales, por sala (SIMEC)	124
Tabla C-11S Movimiento de casos criminales, por sala (SUMAC)	126
Tabla C-12 Movimiento de casos de tránsito	127
Tabla C-13 Movimiento de casos de tránsito, por infracción	128
Tabla C-14 Casos de tránsito archivados, por fundamento	135
Tabla C-15 Movimiento de casos de tránsito, por sala	136
Tabla C-16 Movimiento de casos de relaciones de familia	138
Tabla C-17 Movimiento de casos de relaciones de familia, por materia y causa de acción	139
Tabla C-18 Casos de relaciones de familia archivados, por fundamento	143
Tabla C-19 Divorcios concedidos, por causa de acción y número de hijos/as menores	143
Tabla C-20 Movimiento de casos en el Programa de Relaciones de Familia	144
Tabla C-21 Movimiento de casos en el Programa de Relaciones de Familia, por región	144

Tabla C-22 Movimiento de casos de relaciones de familia, por sala	145
Tabla C-23 Movimiento de querellas, asuntos de menores	147
Tabla C-24 Menores atendidos y movimiento de querellas, por región	148
Tabla C-25 Historial de antecedentes de los/las menores contra quienes se presentaron querellas, por sexo del/de la menor	149
Tabla C-26 Querellas presentadas contra menores, por motivo y región.....	150
Tabla C-27 Disposición judicial de las querellas contra menores resueltas, por región.....	156
Tabla C-28 Querellas presentadas contra menores, por motivo, edad y sexo.....	157
Tabla C-29 Menores contra quienes se presentaron querellas, por sexo y edad	163
Tabla C-30 Convivencia de los/las menores contra quienes se presentaron querellas.....	164
Tabla C-31 Asistencia a la escuela y trabajo de los/las menores contra quienes se presentaron querellas, por sexo del/de la menor	165
Tabla C-32 Menores contra quienes se presentaron querellas y que no asisten a la escuela, por sexo y edad.....	165
Tabla C-33 Fuente principal de sostenimiento de la familia o los/las menores contra quienes se presentaron querellas, por sexo del/de la menor	166
Tabla C-34 Razones de no convivencia de los/las menores contra quienes se presentaron querellas, según quien expresa la razón, por sexo del/de la menor	167
Tabla C-35 Razones de no convivencia con padres de los/las menores contra quienes se presentaron querellas, por sexo del/de la menor	168
Tabla C-36 Movimiento de vistas preliminares en alzada, por sala.....	169
Tabla C-36S Movimiento de vistas preliminares en alzada, por sala (SUMAC).....	170
Tabla C-37 Movimiento de vistas preliminares, por sala	171
Tabla C-37S Movimiento de vistas preliminares, por sala (SUMAC)	172
Tabla C-38 Medianas de tiempo transcurrido en la resolución de casos, querellas y vistas preliminares (en meses).....	173
Tabla C-38S Medianas de tiempo transcurrido en la resolución de casos, querellas y vistas preliminares (en meses) (SUMAC)	174
Tabla D-1 Casos civiles municipales, por sala	175
Tabla D-2 Movimiento de casos civiles, por causa de acción	179
Tabla D-3 Casos civiles municipales archivados, por fundamento.....	181
Tabla D-4(A) Labor realizada, por municipio	182
Tabla D-4(B) Labor realizada, por municipio	186
Tabla E-1 Solicitudes de órdenes de protección y órdenes de protección emitidas, denegadas y archivadas al amparo de la Ley Núm. 54 del 15 de agosto de 1989, Ley para la Prevención e Intervención con la Violencia Doméstica	188

ORDENAMIENTO JURÍDICO Y DATOS GENERALES

La Constitución del Estado Libre Asociado de Puerto Rico establece un sistema republicano de gobierno compuesto por tres poderes: poder legislativo, poder ejecutivo y poder judicial.

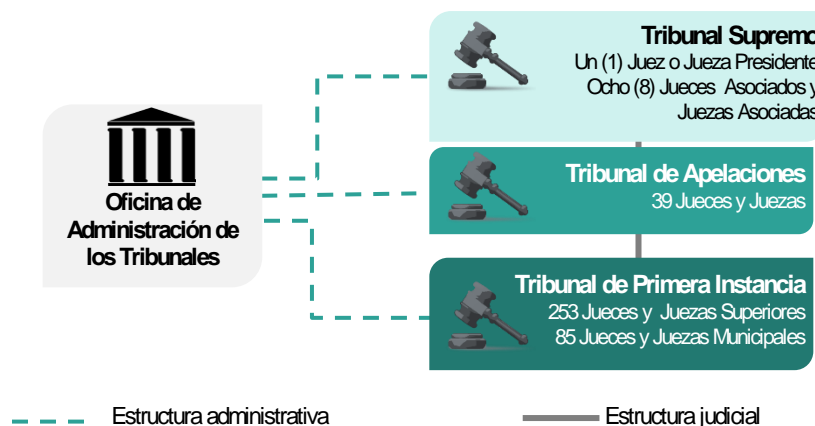
El Artículo V de la Constitución dispone que los tribunales de Puerto Rico constituyen un sistema judicial unificado en lo concerniente a jurisdicción, funcionamiento y administración. Además, establece que el poder judicial se ejercerá por un Tribunal Supremo y por aquellos otros tribunales que se establezcan por ley.

El Tribunal Supremo tiene la encomienda y ejerce la función principal de interpretar la ley, aclarar cuál es el estado de derecho y determinar la validez constitucional de cualquier estatuto o actuación oficial del Gobierno. También adopta reglas para la administración de los tribunales; reglamenta el ejercicio y admisión a la abogacía y notaría; aprueba normas de conducta ética profesional y judicial y ejerce su autoridad disciplinaria sobre abogados, abogadas, jueces y juezas.

El Juez Presidente o Jueza Presidenta dirige, por disposición constitucional, la administración de los tribunales. La Sección 7 del Artículo V de la Constitución crea el cargo de Director o Directora Administrativa de los Tribunales para asistirle en el desempeño de tal responsabilidad. El Director o Directora Administrativa de los Tribunales es nombrado por el Juez Presidente o Jueza Presidenta.

La Ley 201-2003 mejor conocida como la *Ley de la Judicatura del Estado Libre Asociado de Puerto Rico de 2003*, según enmendada, (en adelante Ley de la Judicatura de 2003) establece que el poder judicial estará compuesto por el Tribunal Supremo como tribunal de última instancia, el Tribunal de Apelaciones como tribunal intermedio y por el Tribunal de Primera Instancia los que conjuntamente constituirán el Tribunal General de Justicia.

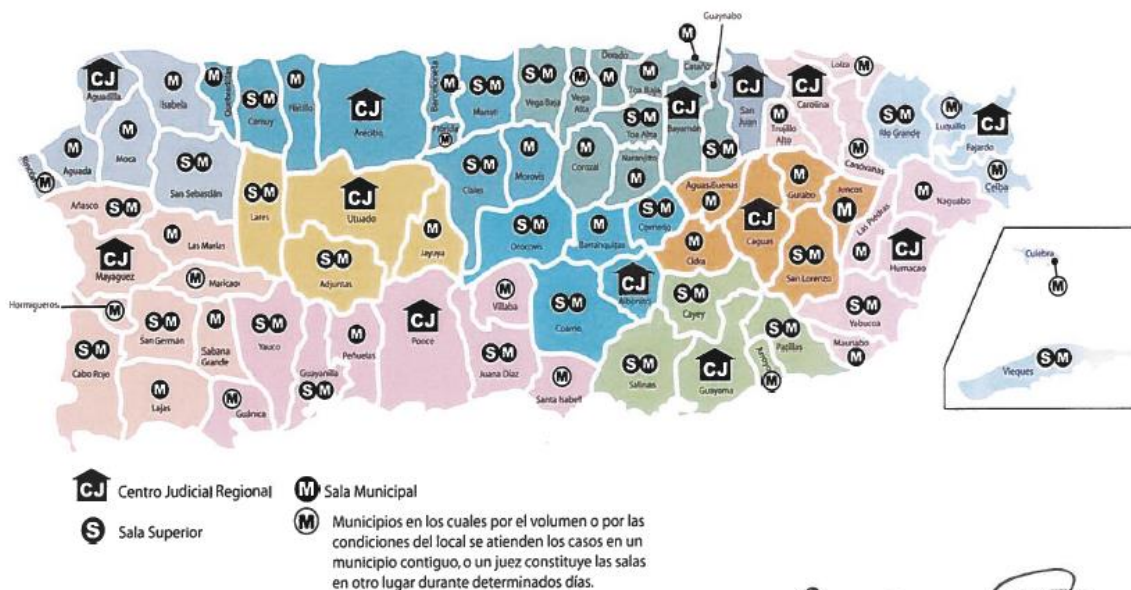
Figura 1
Organización judicial y administrativa del Tribunal General de Justicia del Estado Libre Asociado de Puerto Rico



Distribución territorial de las regiones judiciales

El Tribunal de Primera Instancia se distribuye territorialmente en trece regiones judiciales. Cada región judicial está compuesta por un centro judicial y sus respectivas salas superiores y municipales. Cada centro judicial cuenta con un Juez o Jueza Administrador Regional quien junto con su personal de apoyo, representa el ordenamiento de índole judicial y administrativo central establecido por el Juez Presidente o Jueza Presidenta.

Figura 2
Distribución territorial de las regiones judiciales para el año fiscal 2013-14



Revisado 15 de mayo de 2014


 Sonia Ivette Vélez Espín
 Directora Administrativa de los Tribunales

Jueces y Juezas

Tribunal Supremo y Tribunal de Apelaciones

El Tribunal Supremo (TS) se compone de un (1) Juez Presidente y ocho (8) Jueces Asociados y Juezas Asociadas. El promedio de recursos presentados a cada Juez o Jueza para ese año fiscal fue de **151**. Ver Tabla 1

El Tribunal de Apelaciones (TA) se compone de 39 jueces y juezas, y su competencia territorial se distribuye entre las trece regiones judiciales. Los recursos presentados ante cada juez o jueza para el año fiscal 2013-14 se distribuyeron, en promedio, a razón de **141** recursos por juez o jueza.

Tribunal de Primera Instancia

La Ley de la Judicatura de 2003, según enmendada, dispone que el Tribunal de Primera Instancia (TPI) está constituido por **253** Jueces y Juezas Superiores y **85** Jueces y Juezas Municipales.

De un total de 338 plazas disponibles en el TPI, al 30 de junio de 2014 el **94.4%** de éstas se encontraban ocupadas. Para el año fiscal 2013-14 el promedio de casos y querellas contra menores presentados ante cada juez o jueza fue de **855**. Ver *Tabla 1*

Los Jueces y Juezas Superiores tienen competencia sobre todos los asuntos civiles y criminales. Al 30 de junio de 2014 el TPI contaba con **242** Jueces y Juezas Superiores (**137** mujeres y **105** hombres).

De conformidad con lo establecido en la Ley de la Judicatura de 2003, según enmendada, los Jueces y Juezas Municipales, tienen competencia sobre determinados asuntos civiles y criminales. Además, mediante asignación del Juez Presidente o Jueza Presidenta, el Juez o Jueza Municipal puede intervenir en asuntos interlocutorios de un caso ante la consideración de un Juez o Jueza Superior. Al final del año fiscal 2013-14 el TPI contaba con **77** Jueces y Juezas Municipales (**50** mujeres y **27** hombres).

Tabla 1
Jueces y Juezas del Tribunal General de Justicia, 2013-14

Tribunal	Jueces y Juezas activos			Jueces/zas por cada 100,000 habitantes	Promedio de casos o recursos presentados por juez/a*
	Hombres	Mujeres	Total		
Tribunal Supremo	5	4	9	0.3	151
Tribunal de Apelaciones	16	21	37	1.0	141
Tribunal de Primera Instancia	132	187	319	9.0	852

Fuente: Oficina de Servicios y Apoyo a Jueces y Juezas, Oficina de Administración de los Tribunales: Jueces y Juezas activos del Tribunal General de Justicia al 30 de junio de 2014.

* Los casos del Tribunal de Primera Instancia incluyen casos civiles en Sala Superior y Sala Municipal, casos criminales, casos relacionados a la Ley de Tránsito, relaciones de familia y querellas contra menores.

Datos de población: Oficina del Censo de los Estados Unidos, Tabla 1. Estimados anuales de población residente para los municipios de Puerto Rico: 1ro de abril de 2010 a 1ro de julio 2014. Fecha de publicación: Marzo 2015

Tabla 2
Jueces y Juezas por región, Tribunal de Primera Instancia 2013-14

Región judicial	Jueces y Juezas activos			Población (al 1º de julio de 2014)	Jueces/zas por cada 100,000 habitantes	Promedio de casos presentados por juez/a*
	Hombres	Mujeres	Total			
Aguadilla	10	6	16	234,980	6.8	970
Aibonito	7	3	10	137,234	7.3	987
Arecibo	7	16	23	320,830	7.2	1178
Bayamón	20	29	49	671,246	7.3	996
Caguas	10	14	24	333,394	7.2	835
Carolina	14	13	27	312,361	8.6	933
Fajardo	7	9	16	129,593	12.3	620
Guayama	7	9	16	156,755	10.2	724
Humacao	9	6	15	168,885	8.9	693
Mayagüez	5	17	22	274,904	8.0	820
Ponce	12	17	29	348,789	8.3	951
San Juan	15	36	51	365,575	14.0	761
Utuado	5	5	10	93,851	10.7	878
Total	128	180	308**	3548,397	8.7	882**

Fuente: Oficina de Servicios y Apoyo a Jueces y Juezas, Oficina de Administración de los Tribunales: Jueces y Juezas activos del Tribunal General de Justicia al 30 de junio de 2014.

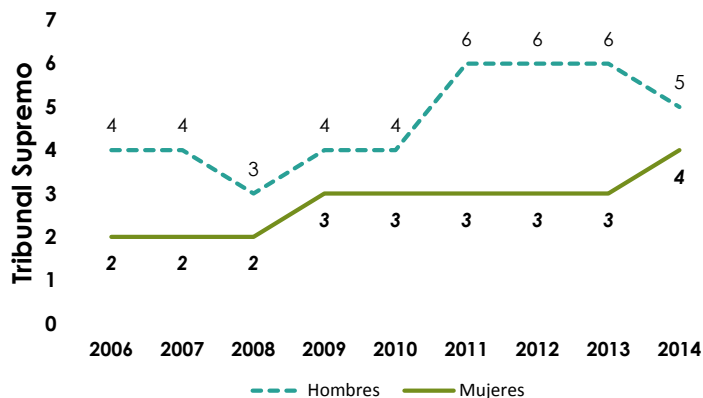
* Los casos del Tribunal de Primera Instancia incluyen casos civiles en Sala Superior y Sala Municipal, casos criminales, casos relacionados a la Ley de Tránsito, Relaciones de Familia y querellas contra menores.

**No se contabilizaron en el cálculo 11 jueces y juezas adscritos a la Academia Judicial al 30 de junio de 2014.

Datos de población: Oficina del Censo de los Estados Unidos, Tabla 1. Estimados anuales de población residente para los municipios de Puerto Rico: 1º de abril de 2010 a 1º de julio 2014. Fecha de publicación: Marzo 2015

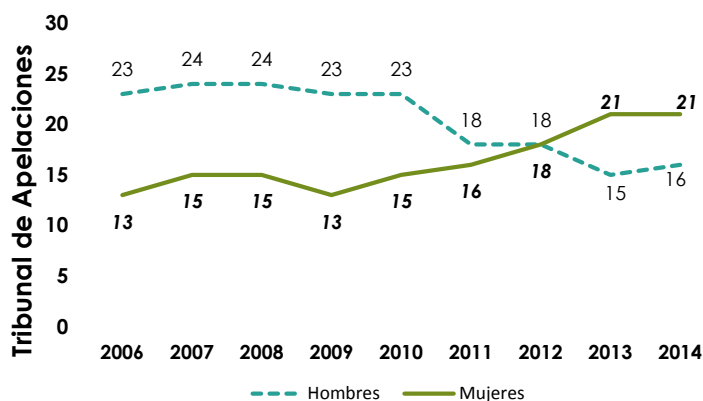
Porcentaje de jueces y juezas

2013-2014



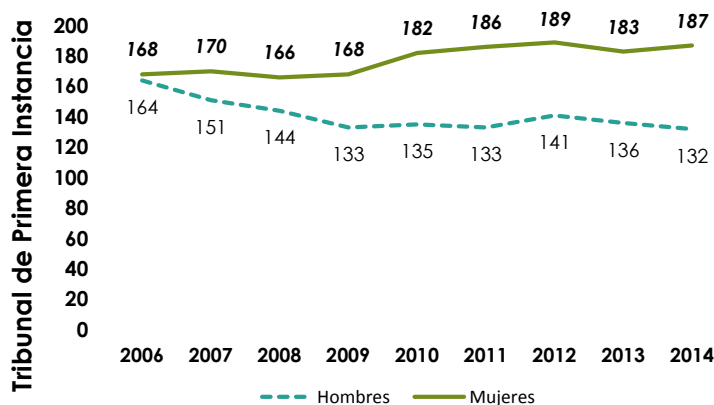
56% jueces
44% juezas
en el
Tribunal Supremo

En el año 2006, había 2 Juezas Asociadas. Ya para el 2014, eran 4 Juezas Asociadas en el Tribunal Supremo.



43% jueces
57% juezas
en el
Tribunal de Apelaciones

La representación femenina en el Tribunal de Apelaciones aumentó en un 62% al comparar el 2006 con el 2014.



41% jueces
59% juezas
en el
Tribunal de Primera Instancia

En el Tribunal de Primera Instancia, más mujeres que hombres ocupan puestos en la judicatura. Principalmente en puestos de Juezas Municipales (65%).

Fuente: Oficina de Administración de los Tribunales, Oficina de Servicios de Apoyo a Jueces y Juezas. Jueces y Juezas activos al 30 de junio de cada año.

TRIBUNAL SUPREMO

El Tribunal Supremo (TS) es el tribunal de última instancia, y está compuesto por un Juez Presidente o Jueza Presidenta y ocho Jueces Asociados y Juezas Asociadas, quienes desempeñan sus cargos hasta la edad de 70 años.

El Tribunal Supremo adopta para los tribunales, reglas de evidencia y de procedimiento civil y criminal y para el trámite de asuntos de menores, y las remite a la Asamblea Legislativa para su aprobación. También aprueba la reglamentación para la administración del Tribunal General de Justicia.

El Tribunal Supremo atiende los siguientes asuntos:

- ✎ recursos originales de *mandamus*, *hábeas corpus*, *quo warranto*, *injunction* y *auto inhibitorio*;
- ✎ apelaciones de sentencias finales de paneles del Tribunal de Apelaciones (TA) en casos civiles en los cuales se haya determinado la inconstitucionalidad de una ley, resolución, regla o reglamento de una agencia o instrumentalidad pública u ordenanza municipal;
- ✎ apelaciones que plantean la existencia de conflictos entre sentencias en casos civiles del TA;
- ✎ mediante recurso gubernativo la calificación final de los Registradores de la Propiedad al denegar un asiento solicitado;
- ✎ mediante *certiorari*, que expide discrecionalmente, las sentencias o resoluciones finales u órdenes interlocutorias de paneles del TA;
- ✎ mediante el auto de certificación trae ante sí, para considerar y resolver, cualquier caso pendiente ante el TA en el cual se cuestiona la inconstitucionalidad de una ley, resolución, regla o reglamento, o un caso que por su naturaleza e impacto en la convivencia social amerita se obvie el trámite procesal regular; y
- ✎ mediante auto de certificación, cualquier asunto certificado por algún tribunal de los Estados Unidos de América (Supremo, Apelativo, Distrito) o por el más alto tribunal apelativo de cualesquiera de los estados de la Unión Americana, si existen cuestiones de derecho puertorriqueño que puedan determinar el resultado del mismo y no existan precedentes en la jurisprudencia del Tribunal Supremo.
- ✎ Cualquier otro recurso y causas que se determinen por ley.

Recursos presentados y resueltos

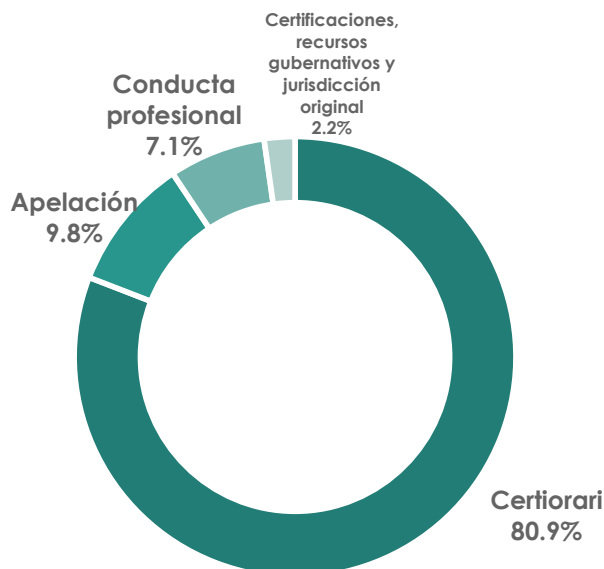
En el Tribunal Supremo se presentaron **1,357** recursos durante el año fiscal 2013-14. La mayor parte de los recursos que se presentaron fueron *certiorari*. Ver *Gráfica 1*

Gráfica 1
Distribución de los recursos presentados
Tribunal Supremo 2013-14



Al igual que los recursos presentados, los recursos resueltos (**1,159**) mostraron un patrón de distribución similar durante el año fiscal 2013-14. Ver *Gráfica 2*

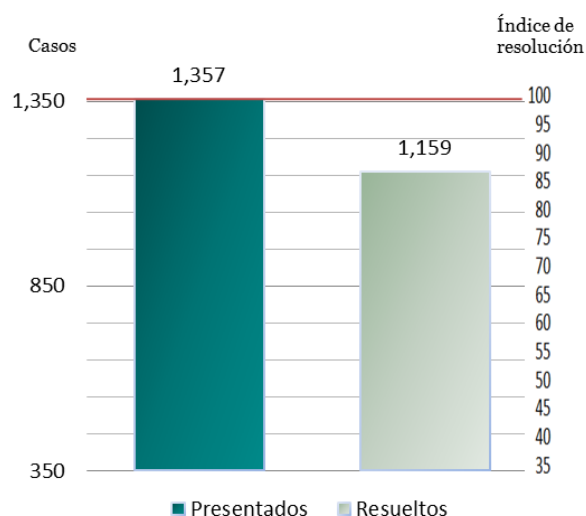
Gráfica 2
Distribución de los recursos resueltos
Tribunal Supremo 2013-14



Índice de resolución

El índice de resolución (IR) es un indicador de la capacidad del tribunal para atender la carga de casos que se le presenta. La relación de recursos resueltos respecto a los recursos presentados en el Tribunal Supremo durante el año fiscal 2013-14 resultó en un índice de resolución de **85.4**. Es decir, de cada 100 recursos nuevos presentados se resolvieron **85** recursos. *Ver Gráfica 3*

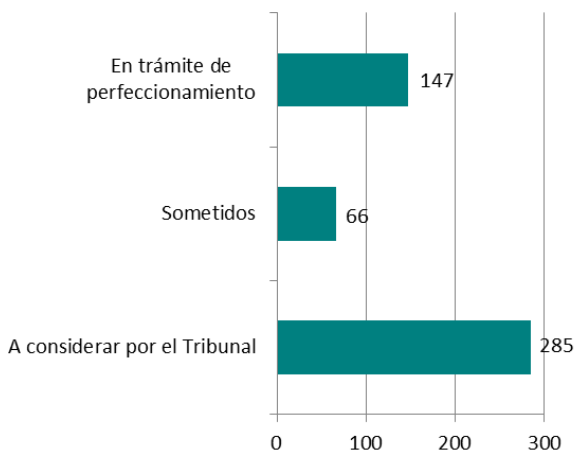
Gráfica 3
Índice de resolución
Tribunal Supremo 2013-14



Recursos pendientes

Al 30 de junio de 2014, quedaron en trámite pendientes de resolver **498** recursos. El **29.5%** en trámite de perfeccionamiento y el **70.5%** ya perfeccionados y listos para resolverse en sus méritos. *Ver Gráfica 4*

Gráfica 4
Distribución de los recursos pendientes al final del año
Tribunal Supremo 2013-14



Para más información sobre el movimiento de recursos en el Tribunal Supremo puede acceder su informe estadístico en <http://www.ramajudicial.pr/sistema/supremo/estadisticas/INFORME-EST5ADISTICO-TRIBUNAL-SUPREMO-2013-2014.pdf>

TRIBUNAL DE APELACIONES

El Tribunal de Apelaciones (TA) está compuesto por 39 plazas-de Jueces y Juezas que desempeñan su cargo por un término de 16 años. El TA funciona en paneles de no menos de tres y no más de siete jueces y juezas para atender los casos originados en las 13 regiones judiciales, pudiendo asignar uno o más paneles a una o más regiones judiciales.

El Tribunal de Apelaciones atiende:

Mediante recurso de apelación:

- ✎ Sentencias finales dictadas por el Tribunal de Primera Instancia (TPI) en casos civiles y criminales.

Mediante recurso de *certiorari*:

- ✎ Sentencias dictadas por el TPI en los casos de convicción por alegación de culpabilidad.
- ✎ Resoluciones dictadas por el TPI en virtud del procedimiento especial de la Ley de Municipios Autónomos.
- ✎ Resoluciones finales dictadas por el TPI en procedimientos de jurisdicción voluntaria.
- ✎ Resolución u orden o sentencia final al revisar un laudo de arbitraje del TPI.
- ✎ Resoluciones u órdenes interlocutorias del TPI bajo las Reglas 56 y 57 o de la denegatoria de una moción de carácter dispositivo.
- ✎ Órdenes o resoluciones interlocutorias dictadas por el TPI cuando se recurra de decisiones sobre la admisibilidad de testigos de hechos o peritos esenciales, asuntos relativos a privilegios evidenciaros, anotaciones de rebeldía o en casos de Relaciones de Familia.

- ✎ Sentencias dictadas por el TPI al revisar las resoluciones, determinaciones u órdenes que emita la Comisión Estatal de Elecciones.

- ✎ Órdenes o resoluciones que revistan de interés público o en cualquier otra situación en la cual esperar a la apelación constituiría un fracaso irremediable de la justicia.

Mediante recurso de revisión:

- ✎ Decisiones, reglamentos, órdenes, resoluciones y providencias finales dictadas por organismos o agencias administrativas o por sus funcionarios, ya sean en su función adjudicativa o cuasi legislativa conforme lo dispuesto en ley.

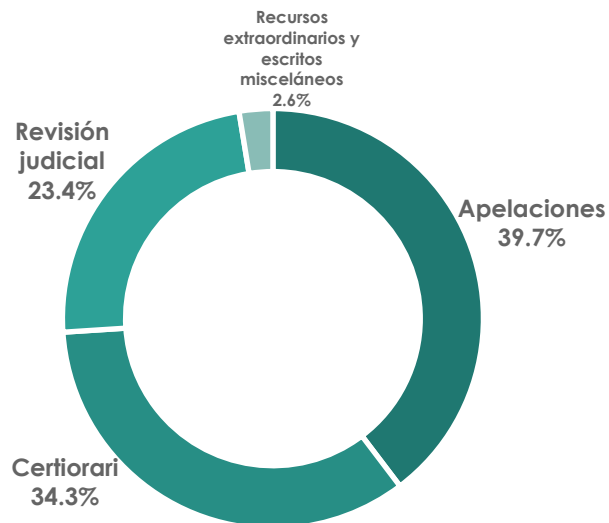
Autos de *hábeas corpus* y *mandamus*:

- ✎ *Mandamus*– Recurso extraordinario que busca una expresión judicial que obligue a un funcionario o a una funcionaria pública a cumplir con su deber ministerial.
- ✎ *Hábeas corpus*– Recurso extraordinario de naturaleza civil mediante el cual una persona que está privada ilegalmente de su libertad solicita a la autoridad judicial competente que investigue la causa de su detención.

Recursos presentados y resueltos

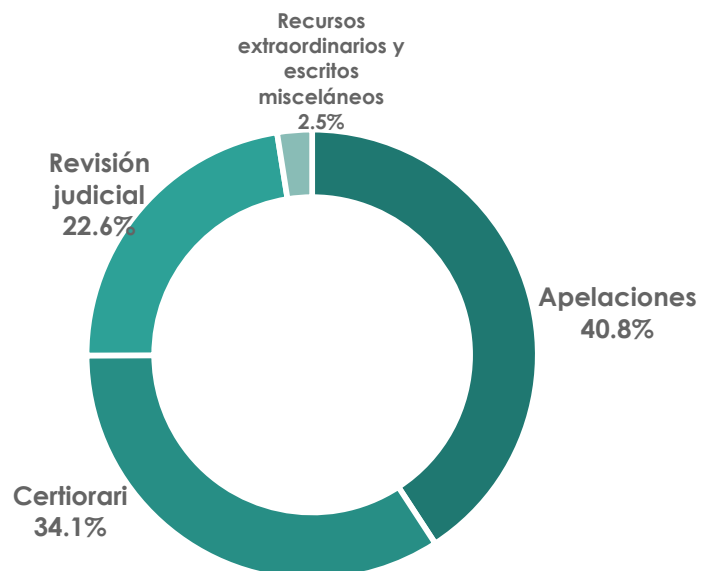
Durante el año fiscal 2013-14 se presentaron ante el Tribunal de Apelaciones un total de **5,229** recursos. Los recursos de mayor presentación fueron las apelaciones. *Ver Gráfica 5*

Gráfica 5
Distribución de los recursos presentados
Tribunal de Apelaciones 2013-14



En el año fiscal 2013-14 se resolvieron **5,214** recursos en el TA. *Ver Gráfica 6*

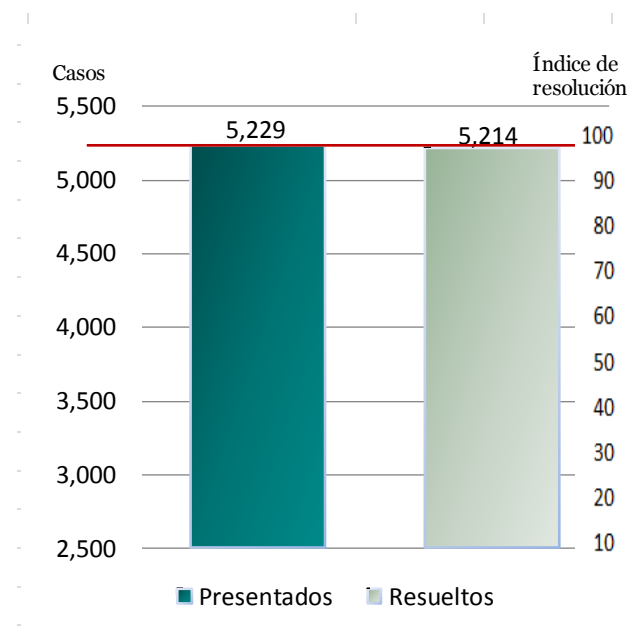
Gráfica 6
Distribución de los recursos resueltos
Tribunal de Apelaciones 2013-14



Índice de resolución

Para el año fiscal 2013-14 el TA reportó un índice de resolución de **99.7**. Ver Gráfica 7

Gráfica 7
Índice de resolución
Tribunal de Apelaciones 2013-14



Recursos del Tribunal de Apelaciones revocados por el Tribunal Supremo

El Tribunal Supremo dispuso para este año fiscal de **1,033** recursos en alza en los que se solicitó la revisión de una decisión del Tribunal de Apelaciones. De éstos, el Tribunal Supremo denegó la expedición de **928** autos de *certiorari*, revocó la determinación del TA en **61** recursos y confirmó la decisión del foro apelativo en **13** casos.

Para más información sobre el movimiento de recursos en el Tribunal de Apelaciones puede acceder su informe estadístico en <http://www.ramajudicial.pr/orientacion/informes/tca/Informe-Estadistico-Fiscal-2013-2014.pdf>

TRIBUNAL DE PRIMERA INSTANCIA

Las salas del Tribunal de Primera Instancia (TPI) tienen jurisdicción original para intervenir en todo tipo de procedimiento judicial, civil o criminal, bajo las leyes y la Constitución del Estado Libre Asociado de Puerto Rico.

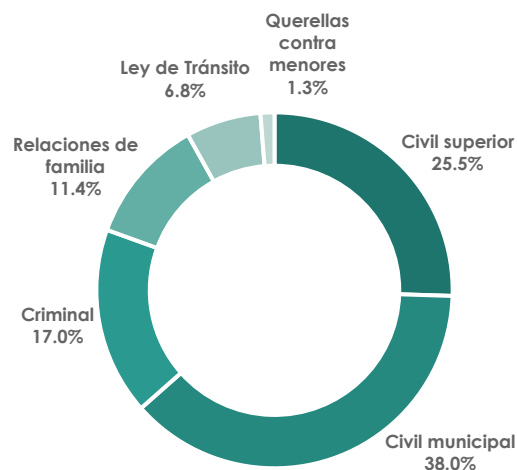
De conformidad con lo dispuesto en la Ley de la Judicatura de 2003, según enmendada, tanto los Jueces o Juezas Superiores así como los Jueces o Juezas Municipales son nombrados por el término de 12 años. Dicha ley establece también que los Jueces o Juezas Superiores ejercerán la competencia sobre todo caso o controversia a tenor con la orden dispuesta por el Juez Presidente o la Jueza Presidenta del Tribunal Supremo. Los Jueces o Juezas Municipales tienen facultad para atender los asuntos civiles y criminales establecidos en dicha ley. Es por ello que la diferencia entre los Jueces o Juezas Superiores y los Jueces o Juezas Municipales estriba en la competencia de los asuntos en los cuales pueden intervenir.

Distribución de los casos presentados

En el Tribunal de Primera Instancia se presentaron **272,715** casos y querellas durante el año fiscal 2013-14. También fueron señaladas **37,726** vistas preliminares y **3,512** vistas preliminares en alzada.¹

Los casos civiles superiores y los casos civiles municipales conformaron el **63.5%** del total de casos presentados en el TPI en el año fiscal 2013-14. Ver *Gráfica 8*

Gráfica-8
Distribución de los casos presentados, por asunto
Tribunal de Primera Instancia, 2013-14



¹ La Rama Judicial de Puerto Rico cuenta con un Sistema Integrado para el Manejo de Estadísticas de Casos (SIMEC) para la producción de los datos estadísticos de los casos que se presentan y resuelven en las salas del Tribunal de Primera Instancia. A partir de abril de 2014, la Región Judicial de Bayamón comenzó a registrar los datos de los casos criminales graves, y los menos graves asociados, en un nuevo sistema, conceptualizado diferente al anterior, conocido como el Sistema Unificado de Manejo y Administración de Casos (SUMAC-Criminal). En esta sección se presentan consolidados los datos estadísticos provenientes de los dos sistemas. En la subsección Criminal se dividió el análisis de los datos para mejor comprensión del usuario/a.

En San Juan, se presentó el **32.5%** del total de casos y querellas por faltas cometidas por menores y que fueron recibidas por el TPI en el año fiscal 2013-14. La Región Judicial de San Juan recibió cerca de **10,617** casos y querellas por faltas cometidas por menores por cada 100,000 habitantes. Otras regiones judiciales reportaron entre **6,000** y **9,300** casos presentados por cada 100,000 habitantes. *Ver Tabla 3*

Tabla 3
Casos presentados por región judicial
Tribunal de Primera Instancia 2013-14

Región judicial	Total de casos presentados	Casos presentados por cada 100,000 habitantes
Aguadilla	15,523	6,606
Aibonito	9,867	7,190
Arecibo	27,105	8,448
Bayamón	49,871	7,430
Caguas	20,037	6,010
Carolina	25,194	8,066
Fajardo	9,921	7,656
Guayama	11,582	7,389
Humacao	10,399	6,157
Mayagüez	18,044	6,564
Ponce	27,577	7,906
San Juan	38,813	10,617
Utua	8,782	9,357
Total	272,715	7,686

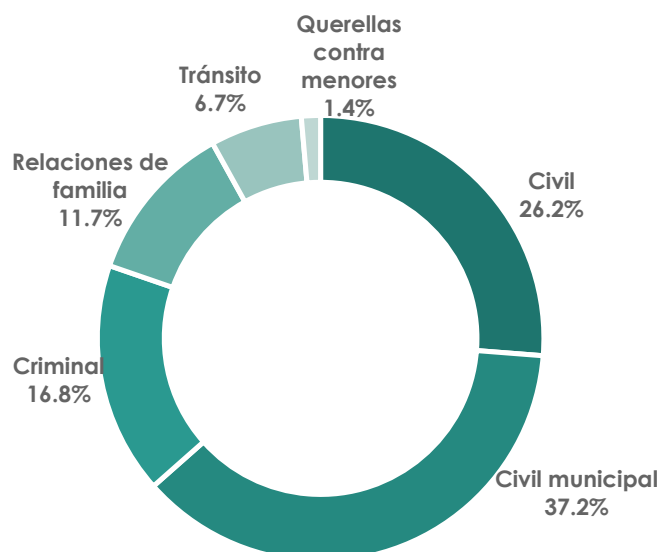
* Incluyen casos civiles en Sala Superior y Sala Municipal, casos criminales, casos relacionados a la Ley de Tránsito, Relaciones de Familia y querellas contra menores.

Datos de población: Oficina del Censo de los Estados Unidos, Tabla 1. Estimados anuales de población residente para los municipios de Puerto Rico: 1º de abril de 2010 a 1º de julio 2014. Fecha de publicación: Marzo 2015

Distribución de los casos resueltos

El Tribunal de Primera Instancia resolvió **270,146** casos y querellas por faltas cometidas por menores durante este año fiscal 2013-14. El **63.5%** de los casos resueltos correspondieron a asuntos civiles, tanto superiores como municipales. *Ver Gráfica 9*

Gráfica 9
Distribución de los casos resueltos
Tribunal de Primera Instancia 2013-14



Durante el año fiscal 2013-14, la región de San Juan resolvió **10,707** casos por cada 100,000 habitantes. Otras regiones judiciales resolvieron entre **5,900** y **9,200** casos y querellas por faltas cometidas por menores por cada 100,000 habitantes. *Ver Tabla 4*

Tabla 4
Casos resueltos por región judicial
Tribunal de Primera Instancia 2013-14

Región judicial	Total de casos resueltos	Casos resueltos por cada 100,000 habitantes
Aguadilla	15,902	6,767
Aibonito	9,739	7,097
Arecibo	26,341	8,210
Bayamón	48,327	7,200
Caguas	19,902	5,970
Carolina	24,772	7,931
Fajardo	10,076	7,775
Guayama	12,130	7,738
Humacao	10,391	6,153
Mayagüez	17,243	6,272
Ponce	27,470	7,876
San Juan	39,142	10,707
Utua	8,711	9,282
Total	270,146	7,613

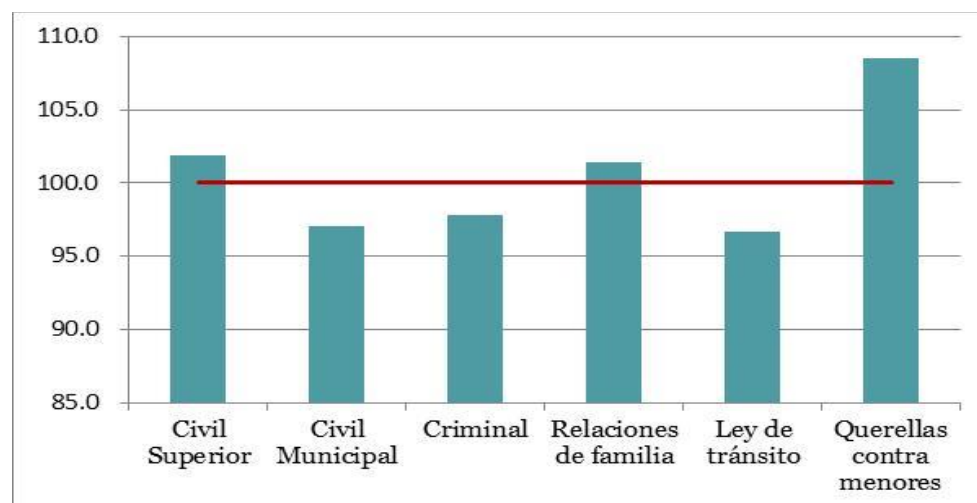
* Incluyen casos civiles en Sala Superior y Sala Municipal, casos criminales, casos relacionados a la Ley de Tránsito, Relaciones de Familia y querellas contra menores.

Datos de población: Oficina del Censo de los Estados Unidos, Tabla 1. Estimados anuales de población residente para los municipios de Puerto Rico: 1^o de abril de 2010 a 1^o de julio 2014. Fecha de publicación: Marzo 2015

Índice de resolución de casos

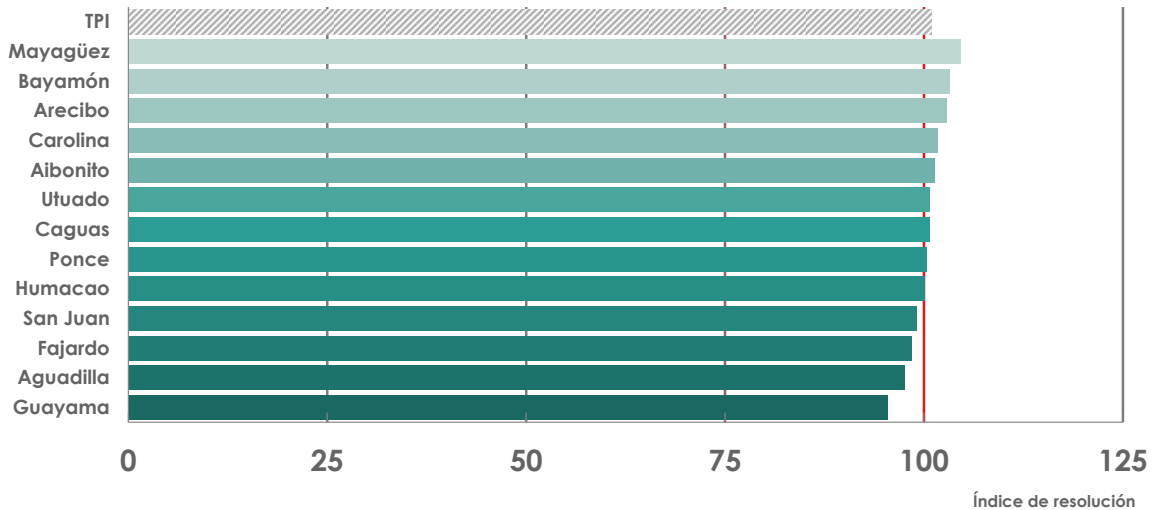
El índice de resolución global para el TPI en este año fiscal 2013-14 fue de **101.0**. Al examinar el índice de resolución de casos por asunto, vemos que las querellas por faltas cometidas por menores (**IR 108.5**) y los casos civiles superiores (**IR 101.9**) reportaron los índices de resolución individuales más altos durante el año fiscal 2013-14. Como ilustra la *Gráfica 10*, éstos se han mantenido siempre en cifras cercanas o han sobrepasado el valor recomendado de 100.

Gráfica 10
Índice de resolución, por asunto
Tribunal de Primera Instancia 2013-14



Al examinar este indicador por región judicial, notamos que la Región Judicial de Mayagüez reportó el índice de resolución más alto del año fiscal 2013-14 (**IR 104.6**). Solo cuatro de las trece regiones no alcanzaron el índice de resolución de 100. Sin embargo, estuvieron cercanas a alcanzarlo. Ver Gráfica 11

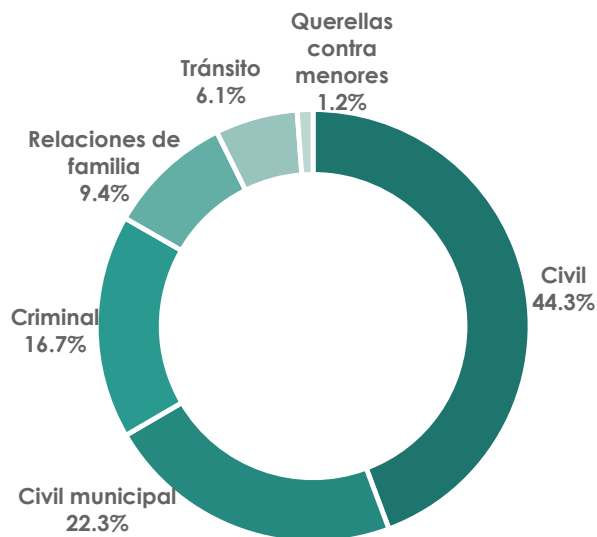
Gráfica 11
Índice de resolución por región
Tribunal de Primera Instancia, 2013-14



Casos pendientes de resolución

A finales del año fiscal 2013-14 quedaban pendientes de resolución **90,095** casos y querellas por faltas cometidas por menores. En esta cantidad se consideran los casos civiles en Sala Superior y Sala Municipal, casos criminales, casos relacionados a la Ley de Tránsito, casos de Relaciones de Familia y querellas contra menores. Ver Gráfica 12

Gráfica 12
Distribución de los casos pendientes al final del año
Tribunal de Primera Instancia, 2013-14



CASOS CIVILES

Tanto las Salas Superiores como las Salas Municipales del Tribunal de Primera Instancia atienden casos civiles.

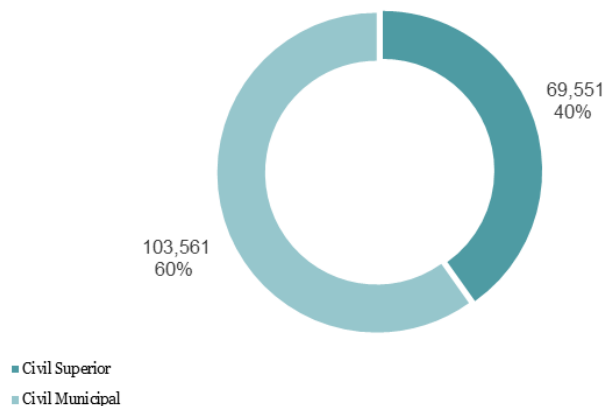
La Ley de la Judicatura de 2003, según enmendada, establece que los Jueces y Juezas Superiores intervendrán en todo caso o controversia, conforme a la orden dispuesta por el Juez Presidente o Jueza Presidente del Tribunal Supremo. Además, esta ley permite que Jueces y Juezas Municipales, intervengan en casos civiles en los cuales la cuantía en controversia no exceda de cinco mil dólares, recursos de revisión de boletos de tránsito, casos de cobro de dinero (Regla 60) hasta quince mil dólares, peticiones de órdenes de protección al amparo de diversas leyes y procedimientos sobre estados provisionales de derecho, entre otros.

Presentación de casos civiles en el TPI

Un total de **173,112** casos civiles fueron presentados en el Tribunal de Primera Instancia durante el año fiscal 2013-14. De este total, **69,551** casos correspondían a la Sala Superior y **103,561** casos correspondían a la Sala Municipal.

Como puede apreciarse en la *Gráfica 13*, la presentación total de casos civiles municipales fue mayor a la de los casos civiles superiores durante el año fiscal 2013-14.

Gráfica 13
Distribución de los casos civiles presentados, por competencia
Tribunal de Primera Instancia, 2013-14



Cinco causas de acción constituían el **80.1%** de todos los casos civiles presentados en la Sala Superior y la Sala Municipal del TPI. La causa de acción más frecuente fue la revisión de boletos de tránsito (**31.4%**). Ver *Tabla 5*

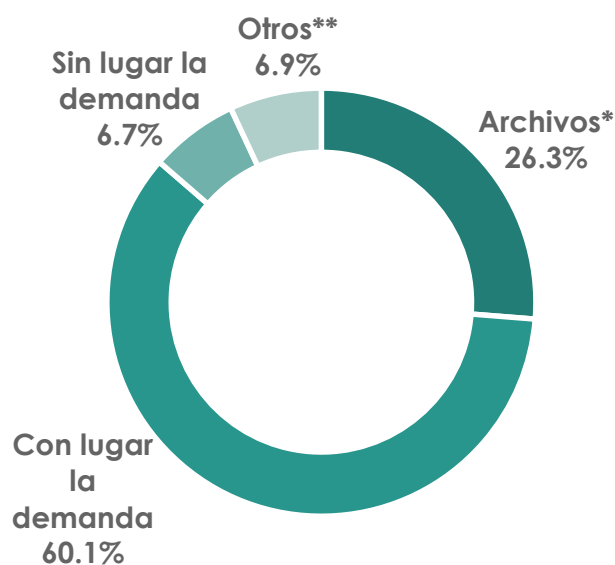
Tabla 5
Causas de acción civiles presentadas con mayor frecuencia
Tribunal de Primera Instancia, 2013-14

Causa de acción	Casos presentados	Por ciento del total de casos presentados
Revisión de boleto de tránsito	54,328	31.4%
Cobro de dinero - Regla 60	47,588	27.5%
Declaratoria de herederos	14,085	8.1%
Ejecución de hipoteca	13,603	7.9%
Desahucios	8,977	5.2%
Sub total	138,581	80.1%
Otras causas de acción	34,531	19.9%
Total	173,112	100.0%

Casos civiles resueltos en el TPI

Las Salas Superiores y Municipales resolvieron **171,443** casos civiles durante el año fiscal 2013-14. El **60.1%** de los casos fue resuelto declarando con lugar a la demanda y el **26.3%** fue resuelto mediante archivo. Ver Gráfica 14

Gráfica 14
Casos civiles resueltos, por disposición
Tribunal de Primera Instancia, 2013-14



*Establecidos por las Reglas de Procedimiento Civil.

** Incluye estipulaciones, casos trasladados, devueltos al foro administrativo, revocados, confirmados, modificados y transferidos al Tribunal Supremo y al Tribunal de Apelaciones y otras disposiciones.

Casos civiles en Sala Superior

Durante el año fiscal 2013-2014, aproximadamente el **42%** de los casos presentados en la Sala Superior del Tribunal de Primera Instancia TPI, fueron casos civiles.

Las causas de acción civiles que se presentaron con mayor frecuencia en la Sala Superior del TPI, fueron las declaratorias de herederos, las ejecuciones de hipotecas, los desahucios, el cobro de dinero y las revisiones de boletos de tránsito.

En el año 2013-14 se presentaron **69,551** casos civiles nuevos en la Sala Superior del TPI. El **63.5%** de los casos presentados para este año fiscal correspondía a cinco causas de acción, encabezadas por las declaratorias de herederos (**20.3%**). Ver *Tabla 6*

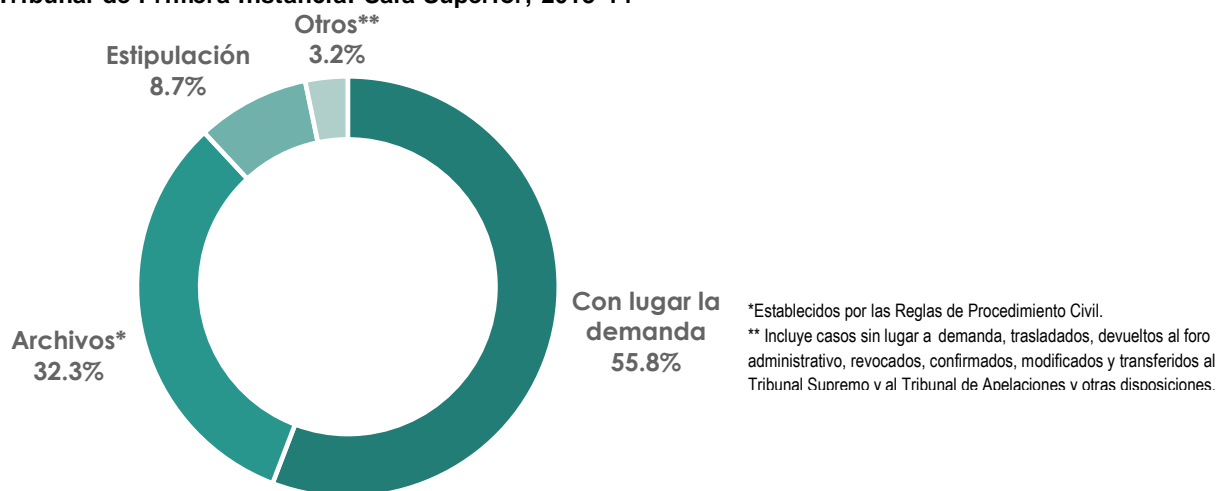
Tabla 6
Causas de acción civiles presentadas con mayor frecuencia
Tribunal de Primera Instancia: Sala Superior 2013-14

Causa de acción	Casos presentados	Por ciento del total de casos presentados
Declaratoria de herederos	14,085	20.3%
Ejecución de hipotecas	13,603	19.6%
Cobro de dinero	8,795	12.6%
Desahucios	4,780	6.9%
Solicitud de portación de armas	2,870	4.1%
Sub total	44,133	63.5%
Otras causas de acción	25,418	36.5%
Total	69,551	100.0%

Resolución de casos civiles

La Sala Superior del Tribunal de Primera Instancia resolvió **70,895** casos civiles en el año fiscal 2013-14. Para estos casos resueltos, la disposición más frecuente fue declarar con lugar la demanda (**55.8%**). Ver *Gráfica 15*

Gráfica 15
Casos civiles resueltos, por disposición
Tribunal de Primera Instancia: Sala Superior, 2013-14



En el año fiscal 2013-14, la mitad de los casos civiles atendidos por la Sala Superior fueron resueltos en menos de **2.66** meses (**81.1** días). De unos **110,821** casos civiles activos en la Sala Superior, al 30 de junio de 2014, quedaban pendientes de resolución **39,926 (36%)**. El índice de resolución de los casos civiles en la Sala Superior fue de **103.8**.

Casos civiles en Sala Municipal

Ley de la Judicatura de 2003, según enmendada, le permite a los Jueces y Juezas Municipales resolver casos civiles. Las causas de acción que se atienden con mayor frecuencia en la Sala Municipal son los recursos de revisión de boletos de tránsito, las reposiciones y los casos de cobro de dinero bajo la Regla 60 de Procedimiento Civil hasta \$15,000.

Casos civiles presentados en la Sala Municipal

En la Sala Municipal del TPI se presentaron **103,561** casos civiles durante el año fiscal 2013-14.

Casi la totalidad de los casos civiles presentados en la Sala Municipal del TPI durante el año fiscal 2013-14, correspondieron a cuatro causas de acción. Estas fueron las revisiones de boletos de tránsito, los casos de cobro de dinero bajo la Regla 60 de Procedimiento Civil, las acciones al amparo del Código de Salud Mental y los desahucios. *Ver Tabla 7*

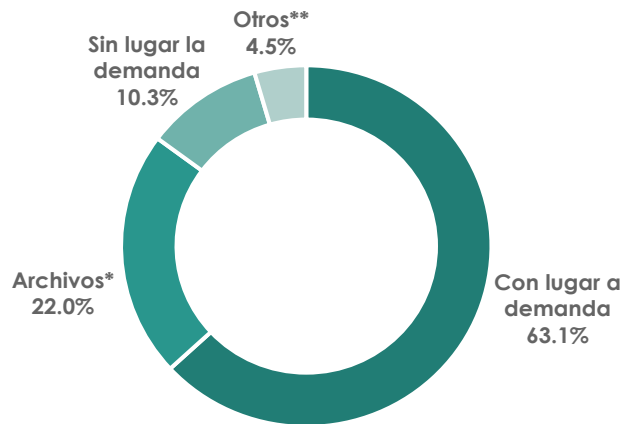
Tabla 7
Causas de acción presentadas con mayor frecuencia
Tribunal de Primera Instancia: Sala Municipal, 2013-14

Causa de acción	Casos presentados	Por ciento del total de casos presentados
Revisión de boleto de tránsito	54,328	52.5%
Cobro de dinero - Regla 60	38,793	37.5%
Acciones al amparo del Código de Salud Mental	5,920	5.7%
Desahucio	4,197	4.1%
Sub total	103,238	99.7%
Otras causas de acción	323	0.3%
Total	103,561	100.0%

Disposición de los casos civiles municipales

En el año fiscal 2013-14 se resolvieron **100,548** casos civiles municipales. El **63.1%** de estos casos fue resuelto declarando con lugar a la demanda, el **22.0%** mediante archivo y el **14.8%** mediante otras disposiciones, según puede observarse en la *Gráfica 16*.

Gráfica 16
Casos civiles municipales resueltos, por disposición
Tribunal de Primera Instancia: Sala Municipal, 2013-14



*Establecidos por las Reglas de Procedimiento Civil.

** Incluye estipulaciones, traslados y otros.

Índice de resolución

El índice de resolución para los casos civiles municipales durante el año fiscal 2013-14 fue 97.1.

Casos pendientes de resolución

Al final del año fiscal 2013-14 quedaban pendientes de resolución **20,060** casos civiles municipales.

Otros asuntos en los que intervienen los Jueces y Juezas Municipales

La Ley de la Judicatura de 2003, según enmendada, permite a los Jueces y Juezas Municipales atender procedimientos sobre estados provisionales de derecho y peticiones de órdenes de protección. En el ámbito criminal, les permite también determinar causa probable y expedir órdenes para el arresto o citación y de registro y allanamiento. Además, les otorga la facultad para intervenir en asuntos de conformidad con la *Ley de Menores de Puerto Rico*, así como en la determinación sobre fijación y prestación de fianza en casos por delitos graves y menos graves en etapas procesales anteriores al juicio.

En el año fiscal 2013-14, los Jueces y Juezas de las Salas Municipales del TPI atendieron **265,539** vistas, fianzas o resoluciones y expidieron **87,305** órdenes.

El **25.8%** de la labor realizada por Jueces y Juezas Municipales durante el año fiscal 2013-14 correspondió a Vistas de Regla 6 (**68,541** vistas). Las imposiciones de fianzas ascendieron a **28,204** o el **10.6%** de la labor realizada en la Sala Municipal. *Ver Tabla 8*

Por otro lado, Jueces y Juezas Municipales expidieron órdenes en virtud de varias leyes. Las más frecuentes (**20.4%**) fueron las correspondientes a la *Ley Contra el Acecho en Puerto Rico* (Ley 284-1999) seguidas por aquellas relacionadas a la *Ley de Salud Mental de Puerto Rico* (Ley 408-2000) con un **13.6%**. *Ver Tabla 9*

Tabla 8
Otra labor realizada en la Sala Municipal
Tribunal de Primera Instancia 2013-14

Labor realizada	Cantidad	Por ciento
Vistas Regla 6	68,541	25.8%
Fianzas impuestas	28,204	10.6%
Resoluciones	8,742	3.3%
<i>Ley 140*</i>	8,602	3.2%
<i>Ordenanzas municipales</i>	140	0.1%
Fianzas admitidas	8,009	3.0%
Ley 88 de Menores**	6,301	2.4%
<i>Vista de quejas</i>	2,188	0.8%
<i>Determinación de causa</i>	809	0.3%
<i>Órdenes</i>	3,304	1.2%
Arresto	2,356	0.9%
Ingreso	948	0.4%
Vista inicial	2,351	0.9%
Otros***	143,391	54.0%
Total	265,539	100.0%

* Ley Núm.140 de 23 de julio de 1974, Ley sobre Controversias y Estados Provisionales de Derecho

** Ley .Núm. 88 de 9 de julio de 1986, Ley de Menores de Puerto Rico

*** Incluye advertencias legales, bodas, certificaciones, declaraciones juradas, inspecciones oculares, orientaciones, diligenciamientos de órdenes y otros asuntos.

Tabla 9
Órdenes expedidas en la Sala Municipal
Tribunal de Primera Instancia 2013-14

Órdenes expedidas	Cantidad	Por ciento
Ley 284- Acecho	17,773	20.4%
Ley 408- Salud Mental	11,893	13.6%
Ley 121- Personas de edad avanzada	8,515	9.8%
Ley 246- Protección a menores	6,807	7.8%
<i>Custodia</i>	1,430	1.6%
<i>Pensión alimentaria</i>	333	0.4%
<i>Orden de protección</i>	5,044	5.8%
Ley 67 Ingreso voluntario a programa de desintoxicación	3,889	4.5%
Otras*	38,428	44.0%
Total	87,305	100.0%

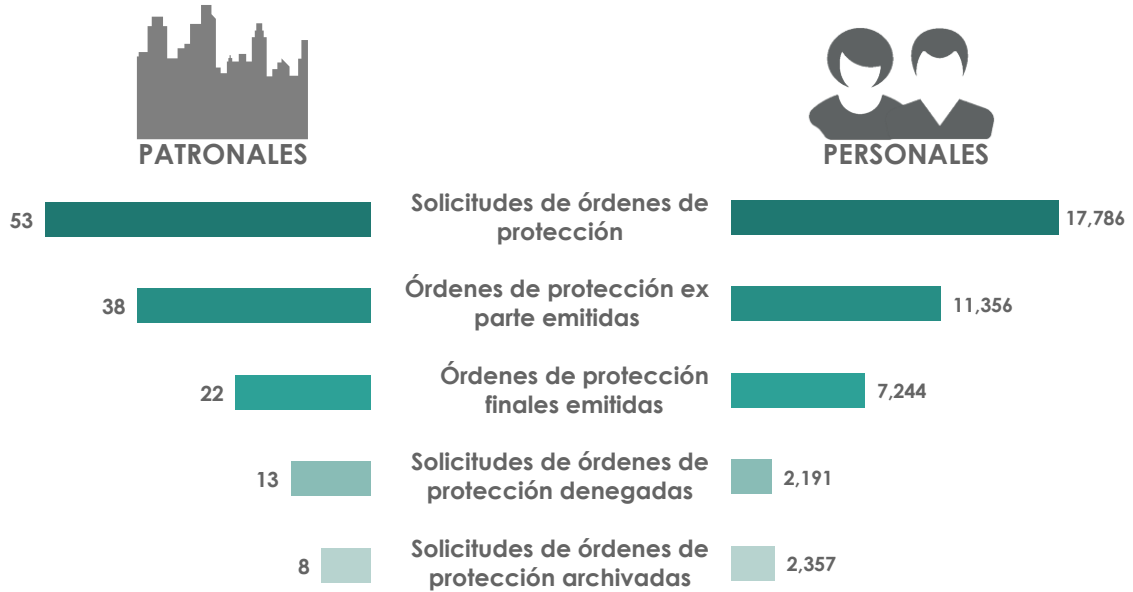
* Incluye órdenes de allanamiento, arresto, encarcelación, excarcelación, extradición, para mostrar causa, asuntos de menores y recoger pertenencias.

Órdenes de protección

Registradas en el Sistema de Órdenes de Protección Automatizadas (OPA)

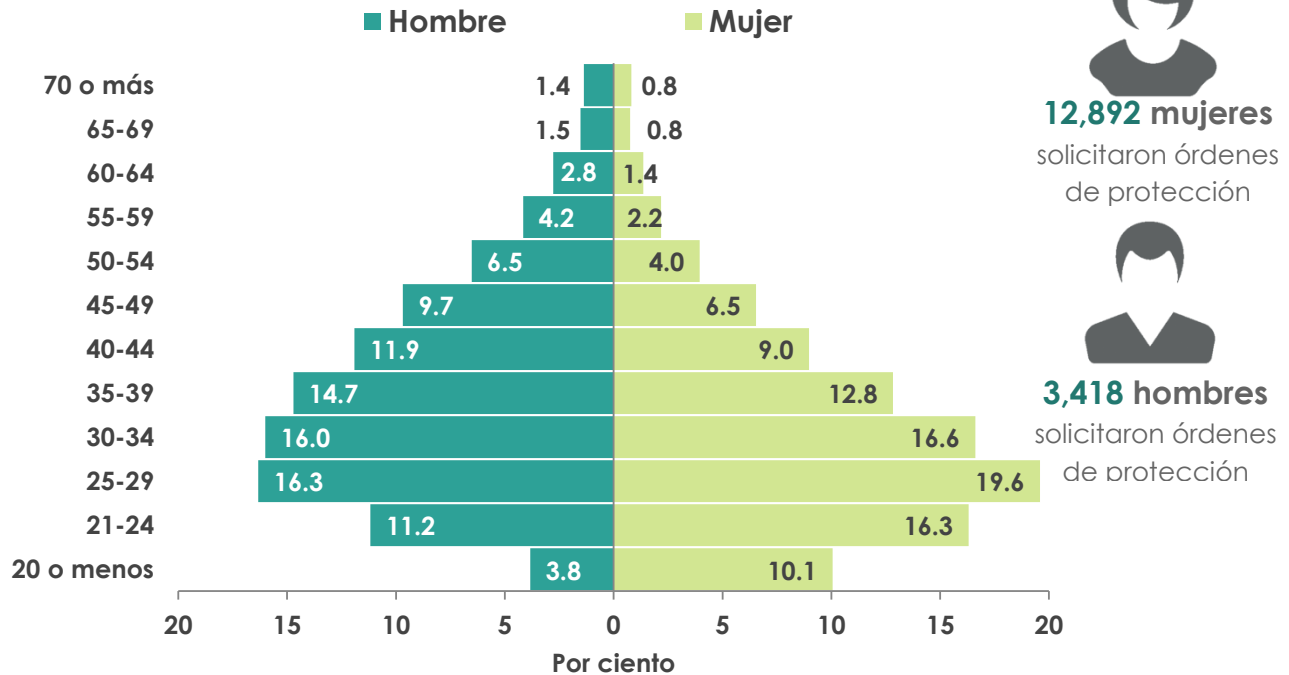
Año natural
2014

Solicitudes y órdenes de protección



Personas que solicitaron órdenes de protección

Distribución por grupo de edad, de las personas que solicitaron órdenes de protección durante el 2014



NOTA: Los datos de órdenes de protección se recopilaban por año natural 2014. En próximas publicaciones se atemperarán los datos al año fiscal. Algunas de las órdenes de protección ex parte, finales, denegadas o archivadas pueden corresponder a solicitudes de órdenes de protección hechas en años anteriores al del presente informe.

Fuente: Oficina de Administración de los Tribunales, Sistema de Órdenes de Protección Automatizadas (OPA)

CASOS CRIMINALES

Casos criminales registrados en el Sistema Integrado de Manejo de Estadísticas de Casos (SIMEC)²

Presentación de casos criminales

En el Tribunal de Primera Instancia se presentaron **45,398** casos criminales durante el año fiscal 2013-14.

El **31.6%** del total de los casos criminales presentados en el TPI durante el año fiscal 2013-14 estaban relacionados a leyes penales especiales. Los casos relacionados a la Ley de Sustancias Controladas constituían el **13.1%**. Aquellos relacionados a la Ley de Armas componían un **11.6%** y los casos relacionados a la Ley de Violencia Doméstica el **7.0%** del total de casos presentados durante este año fiscal. *Ver Tabla 10*

Tabla 10
Delitos presentados con mayor frecuencia
Tribunal de Primera Instancia 2013-14

Delito	Casos presentados	Por ciento del total de casos presentados
Ley de Sustancias Controladas	5,939	13.1%
Ley de Armas	5,247	11.6%
Desacato*	4,441	9.8%
Ley de Violencia Doméstica	3,167	7.0%
Agresión	2,110	4.6%
Sub total	20,904	46.0%
Otros delitos y leyes penales especiales	24,494	54.0%
Total	45,398	100.0%

* Nota: Se refiere a las órdenes de desacato que se expiden dentro del proceso criminal. El caso puede tener múltiples órdenes de desacato.

² La Rama Judicial de Puerto Rico cuenta con un Sistema Integrado para el Manejo de Estadísticas de Casos (SIMEC) para la producción de los datos estadísticos de los casos que se presentan y resuelven en las salas del Tribunal de Primera Instancia. A partir de abril de 2014, la Región Judicial de Bayamón comenzó a registrar los datos de los casos criminales graves, y los menos graves asociados, en un nuevo sistema, conceptualizado diferente al anterior, conocido como Sistema Unificado de Manejo y Administración de Casos (SUMAC-Criminal). Es por esta razón que se dividió el análisis de los datos criminales en dos secciones.

Disposición de los casos criminales

De los **45,281** casos criminales resueltos durante el año fiscal 2013-14, el **56.0%** se resolvió mediante condenas y un **37.0%** mediante archivo. Ver Gráfica 17

Gráfica 17
Casos criminales resueltos, por disposición
Tribunal de Primera Instancia, 2013-14



Tiempo de resolución de casos criminales

En el año fiscal 2013-14 el 50% de los casos criminales fue resuelto en **2.43** meses (**74.1** días).

Índice de resolución

El índice de resolución de los casos criminales fue de **99.7** para el año fiscal 2013-14. Por lo tanto, se mantuvo cercano al valor sugerido de 100.

Casos criminales pendientes

Al final del año fiscal 2013-14, quedaban **13,646** casos criminales pendientes de resolución.

Casos criminales registrados en el Sistema Unificado de Manejo y Administración de Casos (SUMAC-Criminal)³

Presentación de casos criminales

En la Región Judicial de Bayamón se presentaron, entre el 10 de abril y el 30 de junio de 2014, un total de **1,074** casos criminales registrados en el Sistema SUMAC-Criminal.

De este total de casos presentados, el **79.2%** correspondía a casos criminales graves y el **20.8%** a casos criminales menos graves.

Los primeros cinco delitos presentados con mayor frecuencia, representaron el **56.8%** del total de casos criminales presentados en la Región Judicial de Bayamón durante el periodo estudiado. Los casos más frecuentes estaban relacionados a la Ley de Sustancias Controladas y a la Ley de Armas, según puede apreciarse en la *Tabla 11*.

Tabla 11
Delitos presentados con mayor frecuencia
Tribunal de Primera Instancia, 2013-14
Registrados en el Sistema Unificado de Manejo y Administración de Casos (SUMAC-Criminal)

Delito	Casos presentados	Por ciento del total de casos presentados
Ley de Sustancias Controladas	227	21.1%
Ley de Armas	168	15.6%
Ley para la Protección de Propiedad Vehicular	103	9.6%
Ley de Violencia Doméstica	57	5.3%
Fraude	55	5.1%
Sub total	610	56.8%
Otros delitos y leyes penales especiales	464	43.2%
Total	1,074	100.00

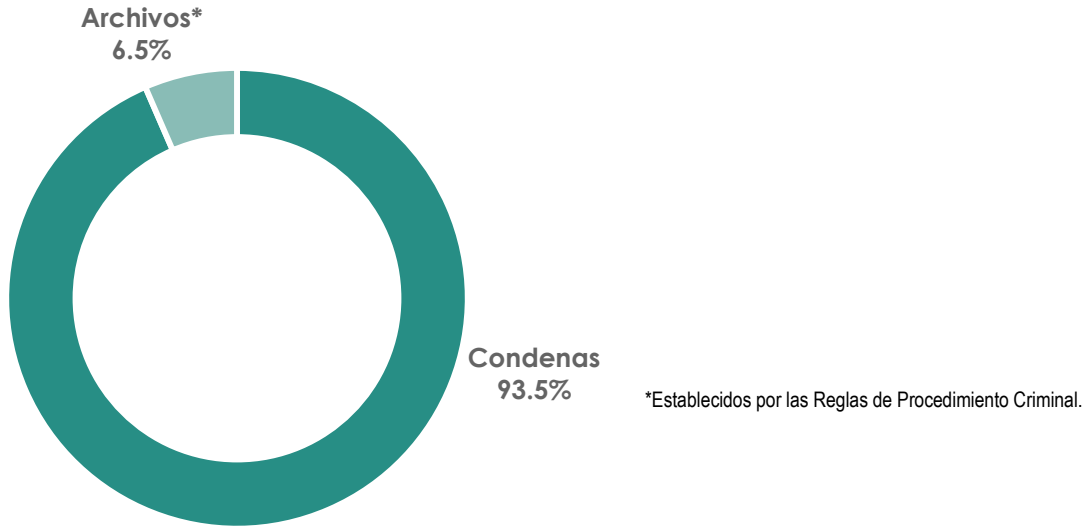
Disposición de los casos criminales

Entre el 10 de abril y el 30 de junio de 2014 se resolvieron **169** casos criminales en la Región Judicial de Bayamón los cuales fueron registrados en SUMAC-Criminal. La mayoría de estos casos fueron resueltos mediante condenas. *Ver Gráfica 18*

La mediana de tiempo de resolución de estos casos criminales fue de **22** días en general. Cuando los segregamos por nivel de gravedad, notamos que los casos criminales graves tuvieron una mediana de resolución de **15** días. Por otro lado, los casos criminales menos graves presentaron una mediana de resolución de **53.5** días.

³ SUMAC es una iniciativa de la Rama Judicial para agilizar el manejo y la administración de los casos. Además, incorpora la presentación de documentos y crea un expediente electrónico que apoya la administración de casos. Este sistema está conceptualizado para unificar información y procesos de trabajo asociados al manejo de casos.

Gráfica 18
Casos criminales resueltos, por disposición
Tribunal de Primera Instancia, 2013-14
Registrados en el Sistema Unificado de Manejo y Administración de Casos (SUMAC-Criminal)



Al 30 de junio de 2014, en la Región Judicial de Bayamón quedaban pendientes de resolución **914** casos criminales, según registrados en SUMAC-Criminal.

CASOS DE TRÁNSITO

Casos de tránsito presentados

Unos **18,593** casos de tránsito fueron presentados ante el TPI durante el año fiscal 2013-14.

Las cinco infracciones de tránsito presentadas con mayor frecuencia, en el año fiscal 2013-2014, constituyeron el **95%** del total de casos presentados. *Ver Tabla 12*

Tabla 12

**Infracciones a la Ley de Tránsito presentadas con mayor frecuencia
Tribunal de Primera Instancia 2013-14**

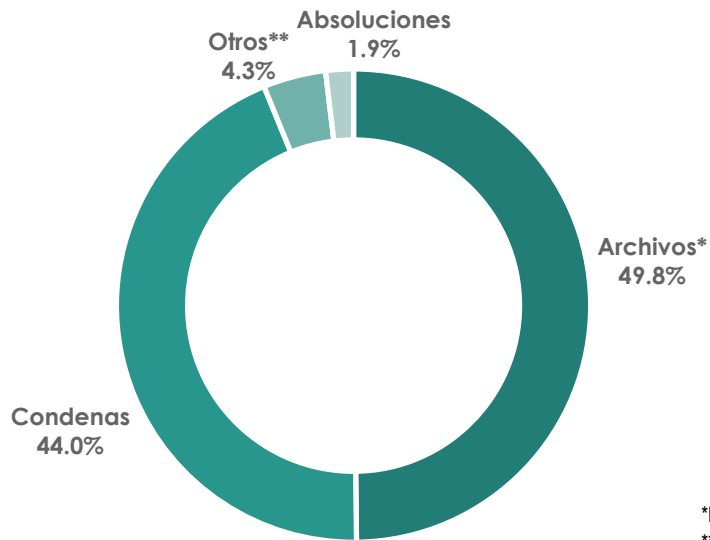
Infracción	Casos presentados	Por ciento del total de casos presentados
Uso ilegal de licencia de conducir y penalidades (Art. 3.23)	9,197	49.5%
Manejo de vehículos de motor bajo los efectos de bebidas embriagantes (Art. 7.02)	5,297	28.5%
Imprudencia o negligencia temeraria al conducir (Art.5.08)	2,586	13.9%
Violación a reglas de uso de motocicletas, autocidos o motonetas (Art. 10.16)	262	1.4%
Manejo de vehículos de motor que no están asegurados (Ley 253-1995)	237	1.3%
Sub total	17,579	94.5%
Otras infracciones	1,014	5.5%
Total	18,593	100.0%

Disposiciones de las infracciones

En el año fiscal 2013-14 se resolvieron **17,981** casos relacionados a infracciones de la Ley de Tránsito. De estos casos, la disposición más frecuente fue el archivo (**49.8%**), mientras que el **44.0%** fue resuelto mediante condenas. *Ver Gráfica 19*

Gráfica 19

**Infracciones a delitos de la Ley de Tránsito resueltas, por disposición
Tribunal de Primera Instancia, 2013-14**



*Establecidos por las Reglas de Procedimiento Criminal.

**Incluye casos trasladados, modificados, revocados, referidos y otras disposiciones.

Tiempo de resolución de los casos de tránsito

El **50%** de los casos de tránsito fueron resueltos en el año fiscal 2013-14 en menos de **2.2** meses (**65.9** días).

Índice de resolución

Para el año fiscal 2013-2014, el índice de resolución de los casos relacionados a infracciones a la Ley de Tránsito fue de **102.0**.

Casos de tránsito pendientes de resolución

Al finalizar el año fiscal 2013-14, el TPI contaba con **5,533** casos pendientes de resolución relacionados a infracciones a la Ley de Tránsito.

CASOS DE RELACIONES DE FAMILIA

Casos presentados de Relaciones de Familia

Durante el año fiscal 2013-14 se presentaron ante el Tribunal de Primera Instancia **31,092** casos nuevos de Relaciones de Familia.

Del total de casos de Relaciones de Familia presentados, el **47.9%** correspondía a la categoría de divorcios y el **29.0%** a la categoría de alimentos, según surge de la *Tabla 13*.

Tabla 13
Composición de los casos de Relaciones de Familia presentados, por categoría de acción
Tribunal de Primera Instancia 2013-14

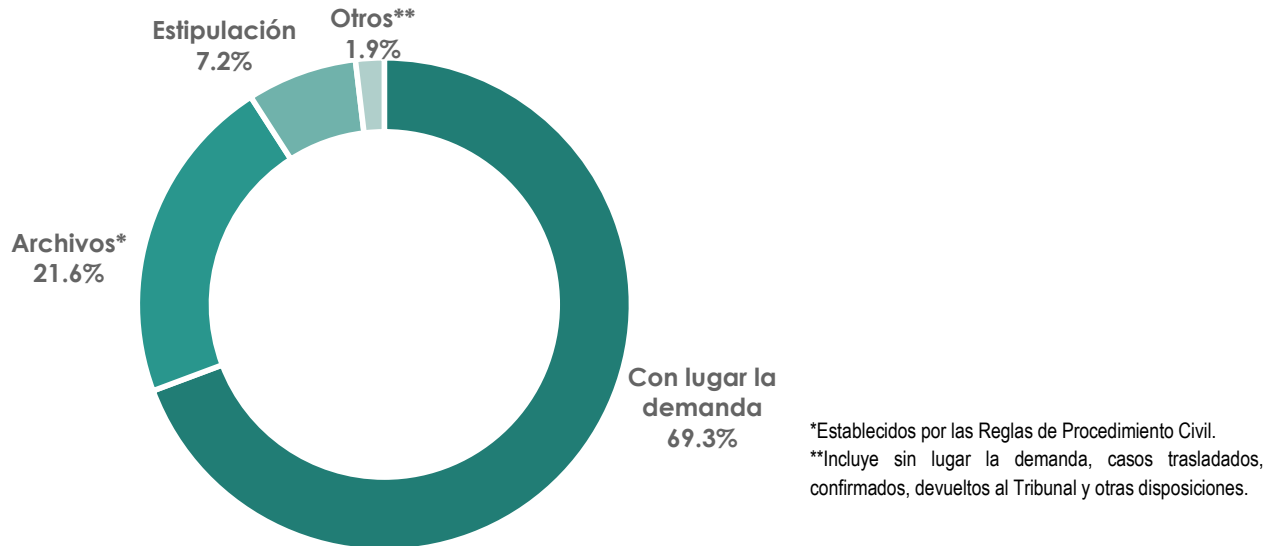
Categoría de acción	Casos presentados	Por ciento del total de casos presentados
Divorcios	14,899	47.9%
Alimentos	9,014	29.0%
Custodia	4,085	13.1%
Ex parte*	1,452	4.7%
Maltrato de menores	815	2.6%
Filiación	374	1.2%
Sub total	30,639	98.5%
Otras materias	453	1.5%
Total	31,092	100.0%

*Casos que no indican la causa de acción, sino el modo como se presentan ante el Tribunal.

Disposición de los casos de Relaciones de Familia

Para el año fiscal 2013-2014, un total de **31,532** casos de Relaciones de Familia fueron resueltos por el Tribunal de Primera Instancia. Esta cantidad, más de la mitad fue resuelta declarando con lugar la demanda, según puede observarse en la *Gráfica 20*.

Gráfica 20
Casos de Relaciones de Familia resueltos, por disposición
Tribunal de Primera Instancia, 2013-14



Tiempo de resolución

La mediana de tiempo de resolución de los casos de Relaciones de Familia para el año fiscal 2013-14 fue de **2.10** meses o **64** días.

Índice de resolución

El índice de resolución de los casos de Relaciones de Familia fue de **101.4** para el año fiscal 2013-14.

Casos pendientes de resolución

Al 30 de junio de 2014, quedaban **8,443** casos de Relaciones de Familia pendientes de resolución.

QUERELLAS CONTRA MENORES

La querrela es el escrito que se presenta al Tribunal mediante el cual se describe la falta que se le imputa a la persona menor de edad. Se trata de conductas que de haber sido incurridas por un adulto, las mismas hubiesen sido encauzadas criminalmente. Por tratarse de menores de edad, se conocen como faltas y están relacionadas con violaciones al Código Penal o a leyes penales especiales.

Además de incluir información sobre las faltas cometidas por los y las menores en este Anuario Estadístico, se añaden también las características sociodemográficas de estos y estas menores. Entre estas podemos mencionar, edad, sexo, asistencia a la escuela, dependencia económica y antecedentes delictivos.

Querellas contra menores presentadas

En el año fiscal 2013-14 se presentaron **3,446** querellas contra menores.

El **58.5%** del total de querellas contra menores que fueron presentadas en el año fiscal 2013-14 correspondían a cinco tipos de faltas. *Ver Tabla 14*

Los tipos de faltas más frecuentes fueron la agresión (**18.8%**), y aquellas relacionadas a leyes sobre el tránsito (**13.0%**) y a la Ley de Armas (**11.9%**).

Tabla 14
Querellas presentadas por los cinco tipos de faltas más frecuentes
Tribunal de Primera Instancia 2013-14

Falta	Querellas	Por ciento del total de querellas presentadas
Agresión *	648	18.8%
Leyes sobre tránsito	447	13.0%
Ley de Armas	410	11.9%
Ley de Sustancias Controladas	315	9.1%
Amenazas	195	5.7%
Sub total	2,015	58.5%
Otras faltas	1431	41.5%
Total	3,446	100.0%

*Se agregaron en la falta de *Agresión* las agresiones, agresiones agravadas (Código Penal 1974) y las agresiones graves (Códigos Penales de 2004 y 2012).

Querellas contra menores resueltas y tiempo de resolución

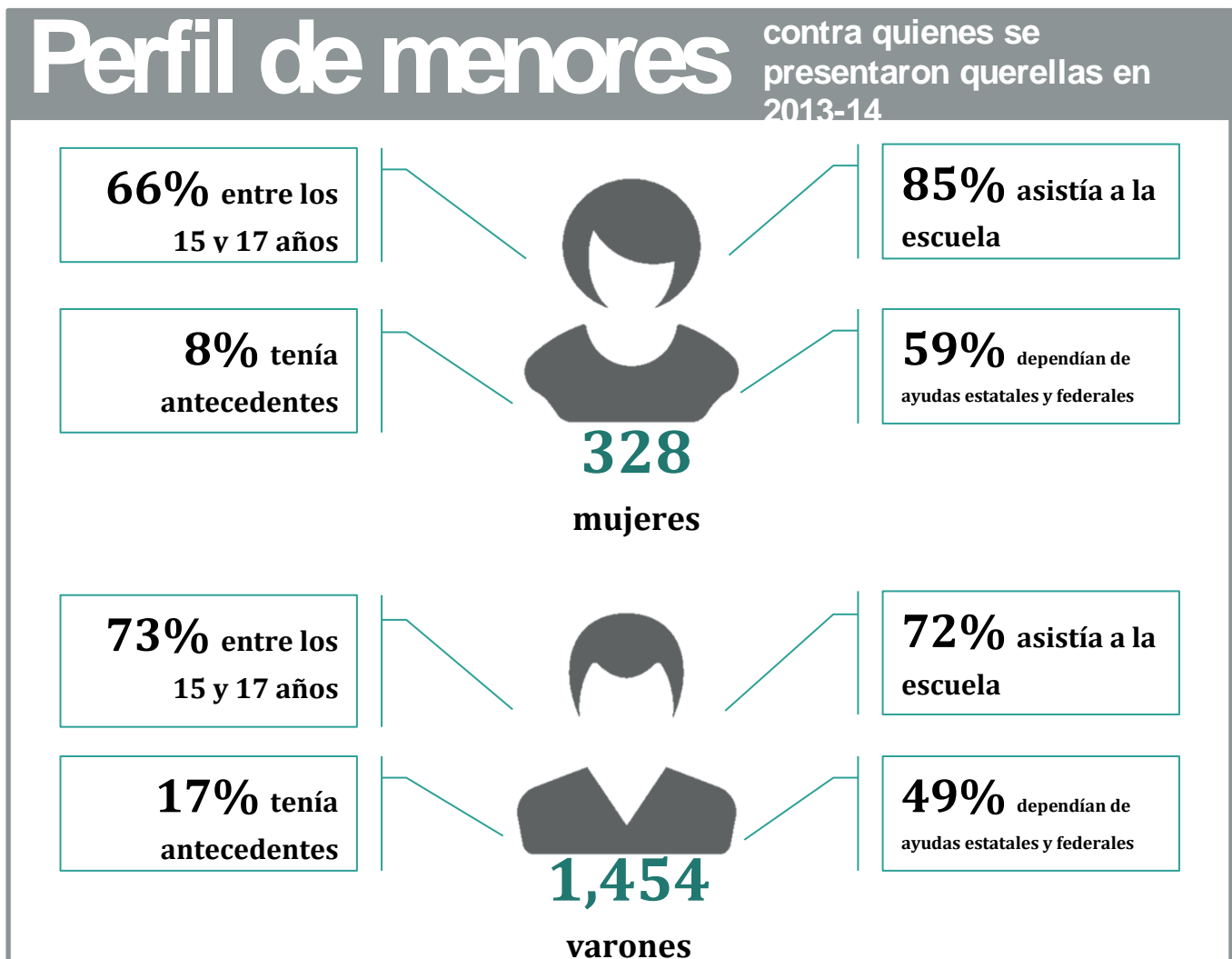
Durante el año fiscal 2013-14 se resolvieron **3,740** querellas contra menores. La mitad de las querellas fueron resueltas en menos de **55** días (**1.80** meses).

Índice de resolución de las querellas contra menores

El índice de resolución (**IR**) mostró un incremento de **6.2%** en su valor al comparar el año fiscal 2013-14 (**IR 108.5**) con el año fiscal 2009-10 (**IR 102.3**). El año fiscal 2013-14 reportó uno de los índices de resolución más altos en los pasados cinco años, al igual que el año fiscal 2012-13. *Ver Gráfica 56*

Querellas contra menores pendientes de resolución

Al 30 de junio de 2014, quedaban pendientes de resolución en el TPI unas **1,064** querellas contra menores.



ANEJOS

ANEJO 1 JUECES Y JUEZAS

1 de julio de 2013 al 30 de junio de 2014

Tribunal Supremo

Hon. Federico Hernández Denton⁴
Juez Presidente

Hon. Liana Fiol Matta⁵
Jueza Presidenta

Jueces Asociados y Juezas Asociadas

Hon. Anabelle Rodríguez Rodríguez
Hon. Rafael L. Martínez Torres
Hon. Mildred G. Pabón Charneco
Hon. Erick V. Kolthoff Caraballo
Hon. Edgardo Rivera García
Hon. Roberto Feliberti Cintrón
Hon. Luis F. Estrella Martínez
Hon. Maité D. Oronoz Rodríguez⁶

Tribunal de Apelaciones

Hon. Migdalia Fraticelli Torres
Jueza Administradora

Hon. Abelardo Bermúdez Torres
Hon. Aida Nieves Figueroa
Hon. Aleida Varona Méndez
Hon. Carlos A. Cabán García⁷
Hon. Carlos I. Candelaria Rosa⁸
Hon. Carlos Vizcarrondo Irizarry
Hon. Carmen H. Carlos Cabrera
Hon. Emmalind García García
Hon. Erik Juan Ramírez Nazario
Hon. Felipe Rivera Colón
Hon. Félix R. Figueroa Cabán
Hon. Gerardo A. Flores García
Hon. Germán J. Brau Ramírez
Hon. Gloria L. Lebrón Nieves
Hon. Grace M. Grana Martínez
Hon. Gretchen Coll-Martí
Hon. Ivelisse M. Domínguez
Irizarry
Hon. Irene Soroeta Kodesh
Hon. Jorge L. Escribano Medina⁹
Hon. José A. Morales Rodríguez¹⁰

Hon. Juan R. Hernández Sánchez
Hon. Laura I. Ortiz Flores
Hon. Luis R. Piñero González
Hon. Luisa M. Colom García
Hon. María del C. Gómez Córdova
Hon. Maritere Brignoni Mártir
Hon. Mildred I. Surén Fuentes
Hon. Mirinda Y. Vicenty Nazario
Hon. Monsita Rivera Marchand
Hon. Misael Ramos Torres
Hon. Nélide Jiménez Velázquez
Hon. Olga E. Birriel Cardona
Hon. Roberto Rodríguez Casillas
Hon. Sigfrido Steidel Figueroa
Hon. Sixto Hernández Serrano
Hon. Sol de B. Cintrón Cintrón
Hon. Sonia I. Vélez Colón¹¹
Hon. Teresa Medina Monteserín¹²
Hon. Troadio González Vargas

⁴ Se acogió a los beneficios de jubilación el 12 de abril de 2014.

⁵ Ocupó el cargo como Jueza Presidenta Interina el 12 de abril de 2014. El 1ro de junio de 2014, se le tomó juramento como Jueza Presidenta del Tribunal Supremo de Puerto Rico. El 11 de junio de 2014, se celebró una Sesión Especial de Juramento en el Tribunal Supremo.

⁶ Se le tomó juramento como Jueza Asociada del Tribunal Supremo de Puerto Rico, el 27 de junio de 2014. El 15 de julio de 2014, se celebró una Sesión Especial de Juramento en el Tribunal Supremo.

⁷ Se acogió a los beneficios de jubilación el 31 de octubre de 2013.

⁸ Juramentó el 27 de junio de 2014, pero comenzó sus funciones el 3 de julio de 2014.

⁹ Se acogió a los beneficios de jubilación el 14 de marzo de 2014.

¹⁰ Se acogió a los beneficios de jubilación el 31 de julio de 2014.

¹¹ Relevada de sus funciones de Jueza de Apelaciones para actuar como Directora Administrativa de la Oficina de Administración de los Tribunales.

¹² Se acogió a los beneficios de jubilación el 31 de octubre de 2013.

Sala Superior

Aguadilla

Hon. Miriam Santiago Guzmán
Jueza Administradora

Hon. Ángel J. Núñez Vélez¹³
Hon. Gladys Torregrosa de la Rosa
Hon. Héctor J. Conty Pérez
Hon. Hernán Morales Álvarez¹⁴
Hon. Hiram A. Cerezo De Jesús
Hon. Iván G. Román González
Hon. Jaime E. Rodríguez González
Hon. José E. González Velázquez
Hon. José T. Román Barceló
Hon. Manuel Acevedo Hernández
Hon. María A. González Cardona

Aibonito

Hon. Rafael E. Taboas Dávila
Juez Administrador

Hon. Arminda Rodríguez Hernández
Hon. David Muñoz Ocasio¹⁵
Hon. José A. Alicea Rivera
Hon. Pedro J. Pérez Nieves
Hon. Reinaldo Santiago Concepción¹⁶
Hon. Ricardo J. Falcón Álvarez
Hon. Yasmín Chaves Dávila

Arecibo

Hon. Nelson J. Canabal Pérez
Juez Administrador

Hon. Anelís Hernández Rivera
Hon. Ángel L. Saavedra de Jesús
Hon. Gloria M. Sierra Enriquez¹⁷
Hon. Heidi D. Kiess Rivera
Hon. Iris A. Reyes Maldonado
Hon. Isabel Lugo Báez
Hon. Jimmy Villalobos González
Hon. Johann Torres Toucet
Hon. Karla S. Mellado Delgado
Hon. Liza M. Fernández Rodríguez
Hon. Mabel Ruiz Soto¹⁸
Hon. Manuel A. Orriola Pérez
Hon. Myrta M. Montes Villalobos
Hon. Ricardo J. González Porrata-Doria
Hon. Santiago Cordero Osorio
Hon. Wanda A. Linares Hernández

Hon. Wanda Cintrón Valentín
Hon. Zulma Raíces Román

Bayamón

Hon. José J. Ramírez Lluch
Juez Administrador

Hon. Agnes Orriola Collado
Hon. Albis C. Rivera Medero
Hon. Alvin D. Rivera Rivera
Hon. Andino Q. Olguin Arroyo
Hon. Ángel M. Candelas Rodríguez
Hon. Awilda Mejías Ríos¹⁹
Hon. Carmen J. Rivera Marrero
Hon. César E. Mercado Santaella
Hon. Eduardo R. Rebollo Casaldud
Hon. Enid Rodríguez Molina
Hon. Federico Quiñones Artau
Hon. Francisco A. Ojeda Diez
Hon. Griselle M. Robles Ortiz
Hon. Héctor Clemente Delgado
Hon. Ivonne Díaz Pérez
Hon. Janette Perea López
Hon. José A. Grajales González
Hon. José R. Cardona Rodríguez
Hon. Julio A. De la Rosa Rivé
Hon. Katherine Hoffman Egozcue
Hon. Leslie J. Hernández Crespo
Hon. María C. Marina Durán
Hon. María C. Sanz Martínez
Hon. Marta I. Dávila Román
Hon. Marta M. Rosario Santana
Hon. Miguel J. Fabre Ramírez
Hon. Myrna E. Ayala Díaz
Hon. Myriam C. Jusino Marrero
Hon. Pedro J. Saldaña Rosado
Hon. Rafael A. Villafañe Riera
Hon. Raphael G. Rojas Fernández
Hon. Raquel Irlanda Blassini²⁰
Hon. Ricardo A. Reyes Dávila
Hon. Ricardo F. Román Cruz²¹
Hon. Sylvette A. Quiñones Mari
Hon. Sylvia G. Díaz Solla
Hon. Vivian Durieux Rodríguez
Hon. Wanda I. Soler Fernández

¹³ Se acogió a los beneficios de jubilación el 16 de diciembre de 2013.

¹⁴ Se acogió a los beneficios de jubilación el 30 de junio de 2014.

¹⁵ Se acogió a los beneficios de jubilación el 31 de mayo de 2014.

¹⁶ Destituido el 22 de agosto de 2013.

¹⁷ Se acogió a los beneficios de jubilación el 30 de noviembre de 2013.

¹⁸ Se acogió a los beneficios de jubilación el 15 de enero de 2014.

¹⁹ Se acogió a los beneficios de jubilación el 15 de junio de 2014.

²⁰ Se acogió a los beneficios de jubilación el 30 de abril de 2014.

²¹ Se acogió a los beneficios de jubilación el 30 de junio de 2014.

Caguas

Hon. Lind O. Merle Feliciano
Juez Administrador

Hon. Alicia Velázquez Piñol
Hon. Anthony Cuevas Ramos
Hon. Carmen S. Iturbe Acosta
Hon. Daniel R. López González
Hon. Dory Jean Robles Rivera
Hon. Francisco J. Oquendo Solís
Hon. Gladys G. González Segarra
Hon. Ileanaxis Colón Martínez
Hon. Julio A. Díaz Valdés
Hon. Leilani Torres Roca
Hon. Lilia M. Ortiz Puig
Hon. Rafael L. Vissepó Vázquez
Hon. Reinaldo O. Catinchi Padilla
Hon. Roberto L. Angleró Ortiz
Hon. Susana C. Serrano Mondesí
Hon. Sylkia Carballo Noguera
Hon. Viviana J. Torres Reyes

Carolina

Hon. Alberto L. Pérez Ocasio
Juez Administrador

Hon. Ann M. Higginbotham Arroyo
Hon. Arlene De la Matta Meléndez
Hon. Berthaida Seijo Ortiz
Hon. César Almodóvar Marchany
Hon. Delmarie Vega Lugo
Hon. Francisco A. Borelli Irizarry
Hon. Gretchka M. Curbelo Del Valle
Hon. Herman Lugo del Toro
Hon. Ismael Álvarez Burgos
Hon. Jaime J. Benero García
Hon. Javier R. Varela Rivera
Hon. Joaquín Peña Ríos
Hon. Jorge L. Toledo Reyna
Hon. Lauracelis M. Roques Arroyo
Hon. Lizardo W. Mattei Román
Hon. Luisa Lebrón Burgos
Hon. María de los A. Rabell Fuentes
Hon. Marilyn Mártir Gayá
Hon. Nereida Feliciano Ramos
Hon. Nívea R. Avilés Caratini
Hon. Ricardo G. Marrero Guerrero
Hon. Wilfredo J. Maldonado García
Hon. Yamil E. Marrero Viera

Fajardo

Hon. Rosa del C. Benítez Álvarez
Jueza Administradora

Hon. Ada M. López Santiago
Hon. Camille Rivera Pérez
Hon. Eduardo R. Estrella Morales

Hon. Ignacio E. Morales Gómez
Hon. Isabel López Rivera
Hon. Joel A. Cruz Hiraldo
Hon. Jorge L. Díaz Reverón
Hon. Magdalena Rabionet Vázquez
Hon. María T. Ubarri Baragaño

Guayama

Hon. Jaime J. Fuster Zalduondo
Juez Administrador

Hon. Aníbal Lugo Irizarry
Hon. Antonio J. Marqués Sabater
Hon. Diana Z. Pérez Pabón
Hon. Elisa A. Fumero Pérez
Hon. Enid M. Gavilán Pérez
Hon. Harry E. Rodríguez Guevara
Hon. Héctor J. Vázquez Santisteban
Hon. María del P. González Moreno
Hon. Mariela M. Miranda Recio
Hon. Noheliz Reyes Berríos
Hon. Oscar M. González Rivera

Humacao

Hon. Rafael A. Rodríguez Olmo
Juez Administrador

Hon. Antonio R. Negrón Villardefrancos
Hon. Israel Hernández González
Hon. José A. Díaz Espinosa
Hon. José A. Ramos Aponte
Hon. Juan M. Tirado Ríos
Hon. María A. Dávila Vélez
Hon. María I. Cartagena Colón²²
Hon. María Z. Trigo Ferraiuoli
Hon. Mariluz Cruz Morales
Hon. Miguel A. Cordero González
Hon. Rubén Castro Rodríguez
Hon. Santos Ramos Lugo
Hon. Vilmary D. Soler Suárez

Mayagüez

Hon. Aixa Rosado Pietri
Jueza Administradora

Hon. Carmen O. Martínez Almodóvar
Hon. Carmen T. Lugo Irizarry
Hon. Edwin Nieves Troche²³
Hon. Iris S. Rodríguez López
Hon. Ivelisse Zapata Toro
Hon. José A. Montijo Román
Hon. Legna I. González García
Hon. Lucy I. Rivera Doncell
Hon. Lynette Ortiz Martínez

²² Se acogió a los beneficios de jubilación el 31 de octubre de 2013.
²³ Cesanteado el 12 de diciembre de 2013.

Hon. María I. Negrón García
 Hon. Marta L. Marchany Justiniano
 Hon. Maura Santiago Ducós
 Hon. Miguel Trabal Cuevas
 Hon. Mónica Alpi Figueroa
 Hon. Waldemar Rivera Torres

Ponce

Hon. Nereida Cortés González
Jueza Administradora

Hon. Ángel M. Llavona Folguera
 Hon. Brenda A. Vera Miró
 Hon. Carlos G. Salgado Schwarz
 Hon. Carmen L. Otero Ferreiras
 Hon. Eduardo H. Busquets Pesquera²⁴
 Hon. Eileen J. Barresi Ramos
 Hon. Eric R. Ronda Del Toro
 Hon. Francisco A. Quiñones Rivera
 Hon. Francisco J. Rosado Colomer
 Hon. Gema M. González Rodríguez
 Hon. Héctor C. Hoyos Torres
 Hon. Iveliz Morales Correa
 Hon. José M. Ramírez Legrand
 Hon. Leila Rolón Henrique
 Hon. Lissette Toro Vélez
 Hon. Magaly Galarza Cruz
 Hon. María del C. Berríos Flores
 Hon. Mariano Daumont Crespo
 Hon. Mariano V. Vidal Sáenz
 Hon. Rafael Riefkhol Marcano²⁵
 Hon. Rosaline Santana Ríos
 Hon. Teresa M. Pérez Stuart
 Hon. Zahira I. Torres Moro

San Juan

Hon. Isabel Llompert Zeno
Jueza Administradora

Hon. Aida I. Oquendo Graulau²⁶
 Hon. Aileen M. Navas Auger
 Hon. Ángel R. Pagán Ocasio
 Hon. Arlene de L. Selles Guerrini
 Hon. Aurea Torres Hernández
 Hon. Carlos E. Carrasquillo Soto
 Hon. Carmen M. Merced Torres
 Hon. Elizabeth Linares Santiago
 Hon. Eloína Torres Cancel
 Hon. Enid Martínez Moya²⁷
 Hon. Enrique Arias Maldonado
 Hon. Enrique A. Pérez Acosta
 Hon. Enrique Silva Avilés

Hon. Eva Araya Ramírez
 Hon. Gisela Alfonso Fernández
 Hon. Giselle Romero García
 Hon. Gloria Maynard Salgado
 Hon. Gricelle Lugo Santiago
 Hon. Harry Massanet Pastrana
 Hon. Iris L. Cancio González
 Hon. Isidro García Pesquera
 Hon. José M. D' Anglada Raffucci
 Hon. Juan A. Frau Escudero
 Hon. Katheryne Silvestry Hernández
 Hon. Ladi V. Buono De Jesús
 Hon. Laura L. López Roche
 Hon. Laureana Pérez Pérez
 Hon. Leticia D. Ortiz Feliciano
 Hon. Mabel Ramón Milián
 Hon. María M. Cabrera Torres
 Hon. Melba D. Ayala Ortiz
 Hon. Miguel P. Cancio Bigas
 Hon. Nerisvel C. Durán Guzmán
 Hon. Olga I. García Vincenty
 Hon. Pedro J. Polanco Bezares
 Hon. Ramón E. Meléndez Castro
 Hon. Rebecca De León Ríos
 Hon. Rosa N. Russé García
 Hon. Sonia Santana Sepúlveda
 Hon. Waleska Aldebol Mora
 Hon. Wanda Cruz Ayala
 Hon. Wanda M. Rocha Santiago²⁸
 Hon. Wyríe I. Correa de Jesús
 Hon. Yolanda Doitteau Ruiz

Utua

Hon. Lissette Vélez Morales
Jueza Administradora

Hon. Fernando L. Rodríguez Flores
 Hon. Glendaliz Morales Correa
 Hon. Juan C. Negrón Rodríguez
 Hon. Luis E. Maldonado Guzmán²⁹
 Hon. Roberto L. García Vega³⁰
 Hon. Sandra Y. Gil de Lamadrid Valentín
 Hon. Víctor D. De Jesús Cubano

²⁴ Se acogió a los beneficios de jubilación el 2 de mayo de 2014.

²⁵ Se acogió a los beneficios de jubilación el 18 de octubre de 2013.

²⁶ Relevada de sus funciones para ejercer como Secretaria del Tribunal Supremo.

²⁷ Se acogió a los beneficios de jubilación el 31 de mayo de 2014.

²⁸ Relevada de sus funciones judiciales, nombrada Directora Administrativa Auxiliar de la OAT.

²⁹ Renunció el 31 de diciembre de 2013.

³⁰ Renunció el 9 de agosto de 2013.

Sala Municipal

Aguadilla

Hon. Anselma M. Cabrera Marte- Aguada
 Hon. Diómedes González Velázquez- Aguadilla
 Hon. Dinorah Martín Hau- Aguadilla
 Hon. José A. Morales Colón- San Sebastián y
 Moca
 Hon. Rafael A. Ramos Sáenz- Aguadilla
 Hon. Soraya Méndez Polanco- Isabela

Aibonito

Hon. Alida Gil Rivera-Comerio³¹
 Hon. Arnaldo Castro Callejo- Aibonito
 Hon. Eric D. Colón Colón- Coamo
 Hon. Evyanne M. Mártir Hernández-
 Barranquitas
 Hon. Isaac Llantín Quiñones- Aibonito

Arecibo

Hon. Aida E. Meléndez Juarbe- Manatí y
 Morovis
 Hon. Cyndia E. Irizarry Casiano- Arecibo
 Hon. Dinorath Rosario Miranda- Barceloneta,
 Florida, Morovis y Ciales
 Hon. Erik Y. Rolón Suárez- Arecibo
 Hon. Lirio del Mar M. González Bernal- Arecibo
 Hon. Welda I. Rivera Soto- Quebradillas, Hatillo
 y Camuy

Bayamón

Hon. Ada R. Juarbe Guzmán- Toa Baja
 Hon. Elmer Rodríguez Díaz- Bayamón
 Hon. Jessica Morales Correa- Bayamón
 Hon. José H. Banuchi Hernández- Bayamón
 Hon. Juan A. Calero Del Valle- Bayamón
 Hon. Leyla I. Graulau Igartúa- Toa Alta
 Hon. Lorraine M. Biaggi Trigo- Vega Baja
 Hon. María L. Rodríguez Cruz- Bayamón
 Hon. Martha C. Torres López- Guaynabo y
 Cataño
 Hon. Milagros M. Muñiz Mas- Bayamón
 Hon. Sarah Y. Rosado Morales- Dorado
 Hon. Vanessa Merced Bajandas- Naranjito,
 Corozal y Bayamón
 Hon. Zenaida Gaud Negrón- Bayamón

Caguas

Hon. Ediltrudis M. Betancourt Rivera- San
 Lorenzo y Caguas
 Hon. Isander J. Rivera Morales- Juncos y
 Caguas
 Hon. Karen Pagán Pagán- Gurabo y Caguas
 Hon. Luis B. Rivera Velázquez- Caguas

Hon. Lourdes A. Robles Torres- Aguas Buenas y
 Caguas
 Hon. Sonya Y. Nieves Cordero- Cidra y Caguas

Carolina

Hon. Ana D. Suárez Alejandro- Carolina
 Hon. Madelyn Vega Ortiz- Carolina
 Hon. Marina Suria Aguiar-Trujillo Alto³²
 Hon. Orlando Puldón Gómez- Loíza y
 Canóvanas

Fajardo

Hon. Aleida B. Ramos Manso- Fajardo
 Hon. Carlos S. Quiñones Capacetti- Río Grande
 Hon. José A. Caballero López - Fajardo
 Hon. Lourdes M. Díaz Velázquez- Fajardo
 Hon. Wilfredo Viera Garcés- Río Grande
 Hon. Yumayra Serrano Murcelo- Río Grande

Guayama

Hon. Elsie E. Ochoa D´Acosta- Patillas y Arroyo
 Hon. Francisco Ocasio Ortiz- Guayama
 Hon. Vanessa Sánchez Velázquez- Cayey
 Hon. Yanay Y. Pagán Ramos- Salinas

Humacao

Hon. Jeanine M. Meaux Pereda- Humacao
 Hon. María del P. Rojas Delgado- Naguabo y
 Yabucoa

Mayagüez

Hon. Angie Acosta Irizarry- Mayagüez
 Hon. Carmen L. Montalvo Laracuentente-
 Hormigueros y Mayagüez
 Hon. Darik Y. Cruz Martínez- Lajas
 Hon. Emilio Mulero Arruza- Mayagüez
 Hon. Geysa D. Villarubia Rivera- Añasco,
 Las Marías y Mayagüez
 Hon. Margarita E. Gaudier Lavergne-
 San Germán
 Hon. Rosalinda Ruiz Ruperto- Cabo Rojo

Ponce

Hon. Adria M. Cruz Cruz- Ponce
 Hon. Karla M. Irizarry Rivera-Ponce³³
 Hon. Luis O. Vélez Vélez- Yauco
 Hon. Luz D. Fraticelli Alvarado- Ponce
 Hon. Manuel A. Méndez Cruz- Ponce
 Hon. Myrna I. Pérez Negrón- Peñuelas
 Hon. Rubén A. Serrano Santiago- Juana Díaz,
 Villalba y Santa Isabel
 Hon. Sheila A. Díaz García- Ponce

³¹ Se acogió a los beneficios de jubilación el 31 de marzo de 2014.

³² Se acogió a los beneficios de jubilación el 12 de noviembre de 2013.
³³ Renunció el 18 de octubre de 2013.

San Juan

Hon. Alfrida M. Tomey Imbert
Hon. Alfonso Martínez Piovanetti
Hon. Edgar S. Figueroa Vázquez
Hon. Kareem M. Álvarez Echeandía
Hon. María de L. Camareno Dávila
Hon. Rafael E. Jiménez Rivera
Hon. Yazdel A. Ramos Colón

Utado

Hon. Dennis Feliciano Crespo- Lares
Hon. Elvin R. Talavera Peraza- Jayuya
Hon. Mayra E. Peña Santiago- Adjuntas y
Jayuya
Hon. Wanda I. Concepción Figueroa- Utado

**Jueces asignados y Juezas asignadas a la
Academia Judicial Puertorriqueña**
(juramentados el 27 de junio de 2014)

Hon. Ana Paulina Cruz Vélez
Hon. Edwin H. Flores Sellés
Hon. Carlos J. López Jiménez
Hon. Beatriz M. Martínez Cordero
Hon. Johnny Reyes Villanueva
Hon. Lynnette Rivera Rodríguez
Hon. Alexandra G. Rivera Sáez
Hon. Benicio G. Sánchez La Costa
Hon. Yelitza Trinidad Martín
Hon. María del Pilar Vázquez Muñiz
Hon. Yahaida D. Zabala Galarza

ANEJO 2 TRIBUNAL SUPREMO

Tabla A-1 Movimiento de recursos
Tribunal Supremo: Año fiscal 2013-14

Recursos	Casos a ser considerados							Resueltos					Casos pendientes a 6/30/2014					
	Pendientes a 7/1/2013				Presentados	Reabiertos	Total	Gran total	En sus méritos				Otras disposiciones ⁴	Total	A considerar por el Tribunal ¹	Sometidos ²	En trámite de perfeccionamiento ³	Total
	A considerar por el Tribunal ¹	Sometidos ²	En trámite de perfeccionamiento ³	Total					OMC	Regla 50	Sometidos	Otros						
Apelación	<u>8</u>	<u>9</u>	<u>7</u>	<u>24</u>	<u>130</u>	<u>3</u>	<u>133</u>	<u>157</u>	<u>3</u>	-	<u>7</u>	<u>1</u>	<u>102</u>	<u>113</u>	<u>20</u>	<u>5</u>	<u>19</u>	<u>44</u>
Civil	8	9	7	24	124	3	127	151	3	-	7	1	96	107	20	5	19	44
Criminal	-	-	-	-	6	-	6	6	-	-	-	-	6	6	-	-	-	-
Certiorari	<u>97</u>	<u>42</u>	<u>61</u>	<u>200</u>	<u>1,108</u>	<u>10</u>	<u>1,118</u>	<u>1,318</u>	<u>20</u>	<u>1</u>	<u>58</u>	<u>4</u>	<u>852</u>	<u>935</u>	<u>263</u>	<u>43</u>	<u>77</u>	<u>383</u>
Civil	88	36	51	175	990	9	999	1,174	18	1	53	3	759	834	233	35	72	340
Criminal	9	6	10	25	118	1	119	144	2	-	5	1	93	101	30	8	5	43
Jurisdicción original	-	-	-	-	<u>8</u>	<u>1</u>	<u>9</u>	<u>9</u>	<u>1</u>	-	-	-	<u>8</u>	<u>9</u>	-	-	-	-
<i>Auto inhibitorio</i>	-	-	-	-	1	-	1	1	-	-	-	-	1	1	-	-	-	-
<i>Hábeas corpus</i>	-	-	-	-	1	-	1	1	-	-	-	-	1	1	-	-	-	-
<i>Mandamus</i>	-	-	-	-	6	1	7	7	1	-	-	-	6	7	-	-	-	-
<i>Quo warranto</i>	-	-	-	-	-	-	-	-	-	-	-	-	-	-	-	-	-	-
<i>Injunction</i>	-	-	-	-	-	-	-	-	-	-	-	-	-	-	-	-	-	-
Recursos gubernativos	-	<u>5</u>	-	<u>5</u>	<u>2</u>	-	<u>2</u>	<u>7</u>	-	-	<u>5</u>	-	-	<u>5</u>	-	<u>2</u>	-	<u>2</u>

Tabla A-1 Movimiento de recursos
Tribunal Supremo: Año fiscal 2013-14

Recursos	Casos a ser considerados								Resueltos					Casos pendientes a 6/30/2014				
	Pendientes a 7/1/2013				Presentados	Reabiertos	Total	Gran total	En sus méritos				Otras disposiciones ⁴	Total	A considerar por el Tribunal ¹	Sometidos ²	En trámite de perfeccionamiento ³	Total
	A considerar por el Tribunal ¹	Sometidos ²	En trámite de perfeccionamiento ³	Total					OMC	Regla 50	Sometidos	Otros						
Conducta profesional	<u>18</u>	<u>13</u>	<u>37</u>	<u>68</u>	<u>82</u>	-	<u>82</u>	<u>150</u>	-	-	<u>17</u>	<u>31</u>	<u>34</u>	<u>82</u>	<u>2</u>	<u>16</u>	<u>50</u>	<u>68</u>
Asuntos disciplinarios contra jueces y juezas	-	2	-	2	2	-	2	4	-	-	2	-	-	2	1	-	1	2
Asuntos disciplinarios contra abogados y abogadas	18	11	37	66	23	-	23	89	-	-	14	-	9	23	1	16	49	66
Otros ⁵	-	-	-	-	57	-	57	57	-	-	1	31	25	57	-	-	-	-
Certificaciones	<u>1</u>	<u>1</u>	<u>1</u>	<u>3</u>	<u>13</u>	-	<u>13</u>	<u>16</u>	-	-	<u>6</u>	<u>1</u>	<u>8</u>	<u>15</u>	-	-	<u>1</u>	<u>1</u>
Interjurisdiccional (Federal)	1	1	-	2	1	-	1	3	-	-	1	1	1	3	-	-	-	-
Intrajurisdiccional (PR)	-	-	1	1	12	-	12	13	-	-	5	-	7	12	-	-	1	1
Total	<u>124</u>	<u>70</u>	<u>106</u>	<u>300</u>	<u>1,343</u>	<u>14</u>	<u>1,357</u>	<u>1,657</u>	<u>24</u>	<u>1</u>	<u>93</u>	<u>37</u>	<u>1,004</u>	<u>1,159</u>	<u>285</u>	<u>66</u>	<u>147</u>	<u>498</u>

¹ Casos que aún no han sido considerados por el Tribunal para denegar o expedir.

² Casos que ya están perfeccionados y por lo tanto listos para resolverse en los méritos.

³ Casos expedidos y órdenes de mostrar causa emitidas pendientes de perfeccionamiento.

⁴ Incluye casos desistidos, archivados, desestimados, denegados, radicar querellas, no ha lugar y anula auto expedidos.

⁵ Determinaciones sobre asuntos disciplinarios en Quejas (AB) o en el Expediente Personal (TS) de Abogado(a) que incluyen suspensiones, amonestaciones, censuras y radicación de querellas mediante Resolución u Opinión del Tribunal.

Fuente de información: Tribunal Supremo, Oficina de Estadísticas

Tabla A-2 Movimiento de recursos sometidos¹
Tribunal Supremo: Año fiscal 2013-14

Recursos	Pendientes al periodo anterior	Perfeccionados	Resueltos durante el periodo	Pendientes al finalizar el periodo
Apelación	<u>9</u>	<u>3</u>	<u>7</u>	<u>5</u>
Civil	9	3	7	5
Criminal	-	-	-	-
Certiorari	<u>42</u>	<u>59</u>	<u>58</u>	<u>43</u>
Civil	36	52	53	35
Criminal	6	7	5	8
Jurisdicción original	-	-	-	-
Auto inhibitorio	-	-	-	-
Hábeas corpus	-	-	-	-
Mandamus	-	-	-	-
Quo warranto	-	-	-	-
Injunction	-	-	-	-
Recursos gubernativos	<u>5</u>	<u>2</u>	<u>5</u>	<u>2</u>
Conducta profesional	<u>13</u>	<u>20</u>	<u>17</u>	<u>16</u>
Asuntos disciplinarios contra jueces	2	-	2	-
Conducta Abogados(as)	11	19	14	16
Otros	-	1	1	-
Certificaciones	<u>1</u>	<u>5</u>	<u>6</u>	-
Interjurisdiccional (Federal)	1	-	1	-
Intrajurisdiccional (PR)	-	5	5	-
Total	<u>70</u>	<u>89</u>	<u>93</u>	<u>66</u>

¹ Casos que ya están perfeccionados y por lo tanto listos para resolverse en los méritos.

Fuente de información: Tribunal Supremo, Oficina de Estadísticas

Tabla A-3 Movimiento de recursos criminales y civiles
Tribunal Supremo: Año fiscal 2013-14

Recursos	Pendientes al periodo anterior	Presentados nuevo periodo	Total de recursos activos	Recursos resueltos	Recursos activos pendientes	Recursos sometidos al Tribunal
Apelación	24	133	157	113	44	5
Civil	24	127	151	107	44	5
Criminal	-	6	6	6	-	-
Certiorari	200	1,118	1,318	935	383	43
Civil	175	999	1,174	834	340	35
Criminal	25	119	144	101	43	8
Otros asuntos¹	3	22	25	24	1	-
Civil	-	9	9	9	-	-
Criminal	-	-	-	-	-	-
Interjurisdiccional (Federal)	2	1	3	3	-	-
Intrajurisdiccional (PR)	1	12	13	12	1	-
Total	227	1,273	1,500	1,072	428	48

¹ Incluye casos en jurisdicción original y certificaciones. No incluye los casos de conducta profesional (AB, CP y TS), ni los recursos gubernativos.

Fuente de información: Tribunal Supremo, Oficina de Estadísticas

Tabla A-4 Recursos resueltos
Tribunal Supremo: Año fiscal 2013-14

Método de resolución	Total	Por ciento del total
Por opinión	100	8.6
Con ponencia	51	4.4
<i>Per curiam</i>	49	4.2
Por resolución	1,004	86.6
Archivados	14	1.2
Auto denegados	936	80.8
Desestimados	5	0.4
Otras ¹	49	4.2
Por sentencia	55	4.7
Total	1,159	100.0

¹Incluye casos desistidos, archivados, desestimados, denegados, radicar querrela, no ha lugar y anula auto expedidos.

Fuente de información: Tribunal Supremo, Oficina de Estadísticas

Tabla A-5 Relación entre los recursos de naturaleza civil y criminal, presentados y reabiertos

Tribunal Supremo: Años fiscales 2009-10 a 2013-14

Año fiscal y recurso	Número de recursos presentados y reabiertos		
	Civil	Criminal	Total
2009-10			
Apelaciones	111	3	114
<i>Certiorari</i>	996	172	1,168
Jurisdicción original ¹	12	2	14
Certificaciones	16	-	16
Recursos gubernativos	3	-	3
Total	<u>1,138</u>	<u>177</u>	<u>1,315</u>
Por ciento	86.5	13.5	100.0
2010-11			
Apelaciones	109	3	112
<i>Certiorari</i>	994	134	1,128
Jurisdicción original ¹	13	-	13
Certificaciones	17	-	17
Recursos gubernativos	2	-	2
Total	<u>1,135</u>	<u>137</u>	<u>1,272</u>
Por ciento	89.2	10.8	100.0
2011-12			
Apelaciones	141	5	146
<i>Certiorari</i>	986	146	1,132
Jurisdicción original ¹	9	-	9
Certificaciones	16	-	16
Recursos gubernativos	1	-	1
Total	<u>1,153</u>	<u>151</u>	<u>1,304</u>
Por ciento	88.4	11.6	100.0
2012-13			
Apelaciones	112	4	116
<i>Certiorari</i>	1,004	124	1,128
Jurisdicción original ¹	16	-	16
Certificaciones	29	-	29
Recursos gubernativos	7	-	7
Total	<u>1,168</u>	<u>128</u>	<u>1,296</u>
Por ciento	90.1	9.9	100.0
2013-14			
Apelaciones	127	6	133
<i>Certiorari</i>	999	119	1,118
Jurisdicción original ¹	9	-	9
Certificaciones	13	-	13
Recursos gubernativos	2	-	2
Total	<u>1,150</u>	<u>125</u>	<u>1,275</u>
Por ciento	90.2	9.8	100.0

¹ Incluye los recursos extraordinarios de *hábeas corpus*, *quo warranto*, auto inhibitorio y *mandamus*.

Fuente de información: Tribunal Supremo, Oficina de Estadísticas

Tabla A-6 Recursos resueltos, por tipo de recurso y disposición
Tribunal Supremo: Año fiscal 2013-14

Recursos	Sentencias u opiniones					Resoluciones				Total
	Revocando	Confirmando	Modificando	Desestimando	Otros	Auto denegado	Desestimando	Archivado o Desistido	Otros	
Apelación	<u>7</u>	<u>1</u>	<u>3</u>	-	-	<u>100</u>	-	<u>2</u>	-	<u>113</u>
Civil	7	1	3	-	-	94	-	2	-	107
Criminal	-	-	-	-	-	6	-	-	-	6
Certiorari	<u>56</u>	<u>12</u>	<u>11</u>	<u>1</u>	<u>3</u>	<u>836</u>	-	<u>10</u>	<u>6</u>	<u>935</u>
Civil	51	12	9	-	3	744	-	10	5	834
Criminal	5	-	2	1	-	92	-	-	1	101
Jurisdicción original	-	-	-	<u>1</u>	-	-	-	-	<u>8</u>	<u>9</u>
Auto inhibitorio	-	-	-	-	-	-	-	-	1	1
Hábeas corpus	-	-	-	-	-	-	-	-	1	1
Mandamus	-	-	-	1	-	-	-	-	6	7
Quo warranto	-	-	-	-	-	-	-	-	-	-
Injuntion	-	-	-	-	-	-	-	-	-	-
Recursos gubernativos	<u>1</u>	<u>4</u>	-	-	-	-	-	-	-	<u>5</u>
Conducta profesional	-	-	-	-	<u>48</u>	-	<u>5</u>	<u>2</u>	<u>27</u>	<u>82</u>
Asuntos disciplinarios contra jueces/zas	-	-	-	-	2	-	-	-	-	2
Conducta abogados/as	-	-	-	-	14	-	-	-	9	23
Otros ¹	-	-	-	-	32	-	5	2	18	57
Certificaciones	-	<u>1</u>	<u>2</u>	<u>1</u>	<u>3</u>	-	-	-	<u>8</u>	<u>15</u>
Intrajurisdiccional (PR)	-	-	2	1	2	-	-	-	7	12
Interjurisdiccional (Federal)	-	1	-	-	1	-	-	-	1	3
Total	<u>64</u>	<u>18</u>	<u>16</u>	<u>3</u>	<u>54</u>	<u>936</u>	<u>5</u>	<u>14</u>	<u>49</u>	<u>1,159</u>
Por ciento del total	<u>5.5</u>	<u>1.6</u>	<u>1.4</u>	<u>0.3</u>	<u>4.7</u>	<u>80.8</u>	<u>0.4</u>	<u>1.2</u>	<u>4.2</u>	<u>100.0</u>

¹ Determinaciones sobre asuntos disciplinarios en Quejas (AB) o en el Expediente Personal (TS) del Abogado(a) que incluyen suspensiones, amonestaciones, censuras y radicación de querellas mediante Resolución u Opinión del Tribunal.

Fuente de información: Tribunal Supremo, Oficina de Estadísticas

Tabla A-7 Recursos resueltos con opinión y sin opinión, por tipo de recurso y disposición
Tribunal Supremo: Año fiscal 2013-14

Recursos	Con opinión						Sin opinión										Gran total
							Sentencias					Resoluciones					
	Revocando	Confirmando	Modificando	Desestimando	Otros	Total	Revocando	Confirmando	Modificando	Desestimando	Otros	Auto denegado	Archivando	Desestimando	Otros	Total	
Apelación	<u>3</u>	-	<u>2</u>	-	-	<u>5</u>	<u>4</u>	<u>1</u>	<u>1</u>	-	-	<u>100</u>	<u>2</u>	-	-	<u>108</u>	<u>113</u>
Civil	3	-	2	-	-	5	4	1	1	-	-	94	2	-	-	102	107
Criminal	-	-	-	-	-	-	-	-	-	-	-	6	-	-	-	6	6
Certiorari	<u>22</u>	<u>4</u>	<u>7</u>	<u>1</u>	<u>2</u>	<u>36</u>	<u>34</u>	<u>8</u>	<u>4</u>	-	<u>1</u>	<u>836</u>	<u>10</u>	-	<u>6</u>	<u>899</u>	<u>935</u>
Civil	19	4	5	-	2	30	32	8	4	-	1	744	10	-	5	804	834
Criminal	3	-	2	1	-	6	2	-	-	-	-	92	-	-	1	95	101
Jurisdicción original	-	-	-	-	-	-	-	-	-	<u>1</u>	-	-	-	-	<u>8</u>	<u>9</u>	<u>9</u>
Auto inhibitorio	-	-	-	-	-	-	-	-	-	-	-	-	-	-	1	1	1
Hábeas corpus	-	-	-	-	-	-	-	-	-	-	-	-	-	-	1	1	1
Mandamus	-	-	-	-	-	-	-	-	-	1	-	-	-	-	6	7	7
Quo warranto	-	-	-	-	-	-	-	-	-	-	-	-	-	-	-	-	-
Injuntion	-	-	-	-	-	-	-	-	-	-	-	-	-	-	-	-	-
Recursos gubernativos	<u>1</u>	<u>4</u>	-	-	-	<u>5</u>	-	-	-	-	-	-	-	-	-	-	<u>5</u>
Conducta profesional	-	-	-	-	<u>48</u>	<u>48</u>	-	-	-	-	-	-	<u>2</u>	<u>5</u>	<u>27</u>	<u>34</u>	<u>82</u>
Asuntos disciplinarios contra jueces/zas	-	-	-	-	2	2	-	-	-	-	-	-	-	-	-	-	2
Conducta abogados/as	-	-	-	-	14	14	-	-	-	-	-	-	-	-	9	9	23
Otros ¹	-	-	-	-	32	32	-	-	-	-	-	2	5	18	25	57	57
Certificaciones	-	<u>1</u>	<u>2</u>	-	<u>3</u>	<u>6</u>	-	-	-	<u>1</u>	-	-	-	-	<u>8</u>	<u>9</u>	<u>15</u>
Intrajurisdiccional (PR)	-	-	2	-	2	4	-	-	-	1	-	-	-	-	7	8	12
Interjurisdiccional (Federal)	-	1	-	-	1	2	-	-	-	-	-	-	-	-	1	1	3
Total	<u>26</u>	<u>9</u>	<u>11</u>	<u>1</u>	<u>53</u>	<u>100</u>	<u>38</u>	<u>9</u>	<u>5</u>	<u>2</u>	<u>1</u>	<u>936</u>	<u>14</u>	<u>5</u>	<u>49</u>	<u>1,059</u>	<u>1,159</u>

¹ Determinaciones sobre asuntos disciplinarios en Quejas (AB) o en el Expediente Personal (TS) de Abogado(a) que incluyen suspensiones, amonestaciones, censuras y radicación de querellas mediante Resolución u Opinión del Tribunal.

Fuente de información: Tribunal Supremo, Oficina de Estadísticas

Tabla A-8 Opiniones emitidas, por recurso y clasificación
Tribunal Supremo: Año fiscal 2013-14

Recursos	De mayoría			Otras Opiniones											Gran total	
	Con ponencia	Per curiam	Total	Opiniones concurrentes	Opiniones disidentes	Opiniones de conformidad	Opiniones de conformidad en parte y disidente en parte	Opiniones concurrentes y disidentes	Voto Concurrente	Voto de conformidad	Voto disidente	Voto particular de conformidad	Voto particular de no intervención	Voto particular disidente		Total
Apelación	<u>5</u>	-	<u>5</u>	-	-	-	-	<u>1</u>	-	-	-	-	-	<u>1</u>	<u>2</u>	<u>7</u>
Civil	5	-	5	-	-	-	-	1	-	-	-	-	-	1	<u>2</u>	7
Criminal	-	-	-	-	-	-	-	-	-	-	-	-	-	-	-	-
Certiorari	<u>36</u>	-	<u>36</u>	<u>2</u>	<u>13</u>	<u>3</u>	<u>1</u>	-	<u>1</u>	-	-	<u>1</u>	-	<u>1</u>	<u>22</u>	<u>58</u>
Civil	31	-	31	2	12	2	1	-	1	-	-	1	-	1	20	51
Criminal	5	-	5	-	1	1	-	-	-	-	-	-	-	-	2	7
Jurisdicción original	-	-	-	-	-	-	-	-	-	-	-	-	-	-	-	-
Auto inhibitorio	-	-	-	-	-	-	-	-	-	-	-	-	-	-	-	-
Hábeas corpus	-	-	-	-	-	-	-	-	-	-	-	-	-	-	-	-
Mandamus	-	-	-	-	-	-	-	-	-	-	-	-	-	-	-	-
Quo warranto	-	-	-	-	-	-	-	-	-	-	-	-	-	-	-	-
Recursos gubernativos	<u>5</u>	-	<u>5</u>	-	<u>1</u>	-	-	-	-	-	-	-	-	-	<u>1</u>	<u>6</u>
Conducta profesional	-	<u>48</u>	<u>48</u>	-	-	-	-	-	-	-	-	-	-	<u>1</u>	<u>1</u>	<u>49</u>
Asuntos disciplinarios contra Jueces/zas	-	2	2	-	-	-	-	-	-	-	-	-	-	-	-	2
Conducta abogados/as	-	14	14	-	-	-	-	-	-	-	-	-	-	-	-	14
Otros	-	32	32	-	-	-	-	-	-	-	-	-	-	1	1	33
Certificaciones	<u>5</u>	<u>1</u>	<u>6</u>	-	<u>6</u>	<u>4</u>	-	-	-	<u>1</u>	<u>1</u>	<u>6</u>	<u>1</u>	<u>8</u>	<u>27</u>	<u>33</u>
Intrajurisdiccional (PR)	3	-	3	-	2	3	-	-	-	1	1	6	1	8	22	25
Interjurisdiccional (Federal)	2	1	3	-	4	1	-	-	-	-	-	-	-	-	5	8
Otros¹	-	-	-	-	-	-	-	-	-	<u>4</u>	-	<u>8</u>	-	<u>4</u>	<u>16</u>	<u>16</u>
Total	<u>51</u>	<u>49</u>	<u>100</u>	<u>2</u>	<u>20</u>	<u>7</u>	<u>1</u>	<u>1</u>	<u>1</u>	<u>5</u>	<u>1</u>	<u>15</u>	<u>1</u>	<u>15</u>	<u>69</u>	<u>169</u>

¹Recursos misceláneos con cuya resolución se emitió alguna *Otra Opinión*.

Fuente de información: Tribunal Supremo, Oficina de Estadísticas

Tabla A-9 Recursos resueltos por opinión
Tribunal Supremo: Años fiscales 2009-10 a 2013-14

Año fiscal	Mediante opinión <i>Per curiam</i>	Mediante opinión con ponencia	Total resueltos
2009-10	49	73	122
2010-11	52	74	126
2011-12	54	88	142
2012-13	47	72	119
2013-14	49	51	100

Fuente de información: Tribunal Supremo, Oficina de Estadísticas

Tabla A-10 Relación entre opiniones y sentencias
Tribunal Supremo: Años fiscales 2009-10 a 2013-14

Año fiscal ¹	Número de Jueces/zas	Total de opiniones	Promedio de opiniones por Juez/a	Sentencias	Promedio de sentencias por Juez/a	Total opiniones y sentencias	Promedio de opiniones y sentencias por Juez/a
2009-10	7	122	17.4	87	12.4	209	29.9
2010-11	7*	126	18.0	115	16.4	241	34.4
2011-12	9	237	26.3	83	9.2	320	35.6
2012-13	9	194	21.6	90	10.0	284	31.6
2013-14	9**	169	18.8	55	6.1	224	24.9

¹ Incluye Otras Opiniones, por Juez o Jueza.

* El Hon. Efraín Rivera Pérez cesó en su cargo como Juez Asociado el 29 de julio de 2010. El Hon. Edgardo Rivera García prestó juramento al cargo de Juez Asociado el 1 de septiembre de 2010. El número de jueces aumentó a 9 el 25 de mayo de 2011, al prestar juramento los jueces Asociados Hon. Luis Estrella Martínez y el Hon. Roberto Feliberti Cintrón.

**El Hon. Federico Hernández Denton, Juez Presidente, cesó funciones el 11 de abril del 2014.

Fuente de información: Tribunal Supremo, Oficina de Estadísticas

**Tabla A-11 Autos expedidos y denegados, con y sin orden de mostrar causa
Tribunal Supremo: Año fiscal 2013-14**

Detalle	Con orden de mostrar causa ¹		Sin orden de mostrar causa ²	
	Cantidad de órdenes	Por ciento del total	Cantidad de órdenes	Por ciento del total
Expedidos	24	96.0	69	6.9
Denegados	1	4.0	935	93.1
Total	<u>25</u>	<u>100.0</u>	<u>1,004</u>	<u>100.0</u>

¹ Se refiere a los autos que son expedidos o denegados luego de que el Tribunal ha emitido una orden de mostrar causa.

² Se refiere a los autos discrecionales que son expedidos o denegados por el Tribunal tan pronto quedan sometidos, sin que medie previamente una orden de mostrar causa.

Fuente de información: Tribunal Supremo, Oficina de Estadísticas

**Tabla A-12 Disposición de autos expedidos*
Tribunal Supremo: Año fiscal 2013-14**

Recursos	Confirmando	Revocando	Modificando	Desestimando	Otros ¹	Anulados	Pendientes	Total
<i>Certiorari</i>	<u>1</u>	<u>24</u>	<u>2</u>	-	-	-	<u>64</u>	<u>91</u>
Apelación acogida como <i>certiorari</i>	-	3	-	-	-	-	12	15
<i>Certiorari</i>	1	21	2	-	-	-	52	76
Certificaciones	<u>1</u>	-	-	-	-	-	<u>1</u>	<u>2</u>
Interjurisdiccional (Federal)	1	-	-	-	-	-	1	2
Intrajurisdiccional (PR)	-	-	-	-	-	-	-	-
Total	<u>2</u>	<u>24</u>	<u>2</u>	-	-	-	<u>65</u>	<u>93</u>

*Disposición de los autos discrecionales que fueron expedidos durante el periodo bajo examen.

¹Incluye autos expedidos que han sido resueltos mediante Resolución y otras disposiciones resueltas por Opinión.

Fuente de información: Tribunal Supremo, Oficina de Estadísticas

ANEJO 3 TRIBUNAL DE APELACIONES

Tabla B-1 Movimiento de recursos
Tribunal de Apelaciones: Años fiscales 2009-10 a 2013-14

Movimiento	Año fiscal				
	2009-10	2010-11	2011-12	2012-13	2013-14
Pendientes al comenzar el año	1,725	1,714	1,600	1,483	1,312
Presentados	<u>5,426</u>	<u>5,063</u>	<u>5,139</u>	<u>5,186</u>	<u>5,229</u>
Originales	5,347	4,983	5,058	5,097	5,159
Reabiertos	79	80	81	89	70
Total de recursos a resolver	<u>7,151</u>	<u>6,777</u>	<u>6,739</u>	<u>6,669</u>	<u>6,541</u>
Resueltos	<u>5,437</u>	<u>5,177</u>	<u>5,256</u>	<u>5,357</u>	<u>5,214</u>
Confirmados	1,767	1,694	1,787	1,835	1,677
Revocados	1,082	1,022	944	1,062	1,015
Modificados	323	327	257	270	291
Denegados	1,064	973	976	863	993
Desestimados	1,026	1,006	1,168	1,196	1,125
Desistidos	137	100	88	103	85
Archivos	13	30	18	13	6
Traslados	13	19	6	3	10
<i>Mandamus</i> expedidos	12	5	11	9	11
Certificados por el Tribunal Supremo	-	1	1	3	1
Pendientes al finalizar el año	<u>1,714</u>	<u>1,600</u>	<u>1,483</u>	<u>1,312</u>	<u>1,327</u>

Fuente de información: Tribunal de Apelaciones, Oficina de Estadísticas

Tabla B-2 Movimiento de recursos, por tipo de recurso
Tribunal de Apelaciones: Año fiscal 2013-14

Recurso	Pendientes a 1/7/2013	Recursos presentados			Recursos a resolver	Recursos resueltos	Pendientes a 30/6/2014
		Originales	Reabiertos	Total			
Apelaciones	<u>871</u>	<u>2,045</u>	<u>30</u>	<u>2,075</u>	<u>2,946</u>	<u>2,128</u>	<u>818</u>
Civil	667	1,669	26	1,695	2,362	1,806	556
Relaciones de familia	47	142	-	142	189	142	47
Criminal	155	229	4	233	388	177	211
Menores	1	3	-	3	4	2	2
Tránsito	1	2	-	2	3	1	2
Vista preliminar	-	-	-	-	-	-	-
Certiorari	<u>204</u>	<u>1,771</u>	<u>22</u>	<u>1,793</u>	<u>1,997</u>	<u>1,780</u>	<u>217</u>
Civil	156	1,187	17	1,204	1,360	1,200	160
Relaciones de familia	22	165	2	167	189	172	17
Criminal	26	362	3	365	391	356	35
Menores	-	6	-	6	6	6	-
Tránsito	-	2	-	2	2	2	-
Vista preliminar	-	49	-	49	49	44	5
Escritos misceláneos	<u>1</u>	<u>59</u>	<u>0</u>	<u>59</u>	<u>60</u>	<u>56</u>	<u>4</u>
Recursos extraordinarios	<u>2</u>	<u>75</u>	<u>1</u>	<u>76</u>	<u>78</u>	<u>74</u>	<u>4</u>
<i>Hábeas corpus</i>	-	4	-	4	4	4	-
<i>Mandamus</i>	2	71	1	72	74	70	4
Revisión judicial	<u>234</u>	<u>1,209</u>	<u>17</u>	<u>1,226</u>	<u>1,460</u>	<u>1,176</u>	<u>284</u>
Total	<u>1,312</u>	<u>5,159</u>	<u>70</u>	<u>5,229</u>	<u>6,541</u>	<u>5,214</u>	<u>1,327</u>

Fuente de información: Tribunal de Apelaciones, Oficina de Estadísticas

Tabla B-3 Disposición de recursos, por tipo de recurso
Tribunal de Apelaciones: Año fiscal 2013-14

Recurso	Tipo de disposición									Total
	Confirma	Deniega	Modifica	Desestima	Desiste	Archivo	Revoca	Trasladado o certificado Supremo	Mandamus expedido	
Apelaciones	<u>934</u>	<u>101*</u>	<u>183</u>	<u>406</u>	<u>31</u>	<u>5</u>	<u>465</u>	<u>3</u>	-	<u>2,128</u>
Civil	789	79	169	312	25	5	426	1	-	1,806
Relaciones de familia	53	14	8	38	1	-	28	-	-	142
Criminal	90	8	6	55	5	-	11	2	-	177
Menores	2	-	-	-	-	-	-	-	-	2
Tránsito	-	-	-	1	-	-	-	-	-	1
Vista preliminar	-	-	-	-	-	-	-	-	-	-
Certiorari	<u>164</u>	<u>865</u>	<u>73</u>	<u>276</u>	<u>32</u>	<u>1</u>	<u>366</u>	<u>2</u>	<u>1</u>	<u>1,780</u>
Civil	115	589	45	171	26	1	253	-	-	1,200
Relaciones de familia	20	80	10	31	3	-	28	-	-	172
Criminal	29	171	17	72	3	-	61	2	1	356
Menores	-	3	-	1	-	-	2	-	-	6
Tránsito	-	-	-	1	-	-	1	-	-	2
Vista preliminar	-	22	1	-	-	-	21	-	-	44
Escritos misceláneos	<u>1</u>	<u>3</u>	-	<u>48</u>	-	-	<u>1</u>	<u>2</u>	<u>1</u>	<u>56</u>
Recursos extraordinarios	<u>6</u>	<u>21</u>	-	<u>34</u>	<u>4</u>	-	<u>2</u>	-	<u>7</u>	<u>74</u>
<i>Hábeas corpus</i>	-	-	-	3	-	-	1	-	-	4
<i>Mandamus</i>	6	21	-	31	4	-	1	-	7	70
Revisión judicial	<u>572</u>	<u>3*</u>	<u>35</u>	<u>361</u>	<u>18</u>	-	<u>181</u>	<u>4</u>	<u>2</u>	<u>1,176</u>
Total	<u>1,677</u>	<u>993</u>	<u>291</u>	<u>1,125</u>	<u>85</u>	<u>6</u>	<u>1,015</u>	<u>11</u>	<u>11</u>	<u>5,214</u>

*Estos recursos fueron acogidos como recursos de *Certioraris* y denegados.

Fuente de información: Tribunal de Apelaciones, Oficina de Estadísticas

Tabla B-4 Recursos desestimados, por tipo de recurso y la causa de su desestimación
Tribunal de Apelaciones: Año fiscal 2013-14

Recurso	Causa de la desestimación							Total
	Académico	No perfeccionado	Falta de interés	Falta de jurisdicción: Prematuro	Falta de jurisdicción: Tardío	Falta de jurisdicción*	Otros	
Apelaciones	<u>12</u>	<u>58</u>	<u>4</u>	<u>148</u>	<u>86</u>	<u>91</u>	<u>7</u>	<u>406</u>
Civil	8	43	3	123	63	66	6	312
Relaciones de familia	3	5	-	19	6	5	-	38
Criminal	1	10	1	6	17	19	1	55
Menores	-	-	-	-	-	-	-	-
Tránsito	-	-	-	-	-	1	-	1
Vista preliminar	-	-	-	-	-	-	-	-
Certiorari	<u>17</u>	<u>37</u>	-	<u>88</u>	<u>75</u>	<u>57</u>	<u>2</u>	<u>276</u>
Civil	12	25	-	62	42	30	-	171
Relaciones de familia	2	3	-	13	9	4	-	31
Criminal	3	9	-	13	24	21	2	72
Menores	-	-	-	-	-	1	-	1
Tránsito	-	-	-	-	-	1	-	1
Vista preliminar	-	-	-	-	-	-	-	-
Escritos misceláneos	<u>2</u>	<u>13</u>	-	<u>5</u>	<u>4</u>	<u>24</u>	-	<u>48</u>
Recursos extraordinarios	<u>20</u>	<u>2</u>	-	<u>1</u>	<u>2</u>	<u>9</u>	-	<u>34</u>
<i>Hábeas corpus</i>	1	-	-	-	1	1	-	3
<i>Mandamus</i>	19	2	-	1	1	8	-	31
Revisión judicial	<u>25</u>	<u>31</u>	<u>1</u>	<u>92</u>	<u>70</u>	<u>139</u>	<u>3</u>	<u>361</u>
Total	<u>76</u>	<u>141</u>	<u>5</u>	<u>334</u>	<u>237</u>	<u>320</u>	<u>12</u>	<u>1,125</u>

*En esta columna se encuentran los casos en los cuales no se especificó en la parte dispositiva de la sentencia o resolución final, la razón particular para desestimar por falta de jurisdicción.

Fuente de información: Tribunal de Apelaciones, Oficina de Estadísticas

Tabla B-5 Movimiento de recursos, por región judicial
Tribunal de Apelaciones: Año fiscal 2013-14

Región judicial	Pendientes a 1/7/2013	Recursos presentados			Recursos a resolver	Recursos resueltos	Pendientes a 30/6/2014
		Originales	Reabiertos	Total			
Aguadilla	39	228	3	231	270	229	41
Aibonito	13	57	0	57	70	56	14
Arecibo	76	277	5	282	358	271	87
Bayamón	197	1,010	8	1,018	1,215	1,009	206
Caguas	97	298	7	305	402	344	58
Carolina	80	299	5	304	384	311	73
Fajardo	46	154	4	158	204	146	58
Guayama	37	251	3	254	291	238	53
Humacao	40	110	2	112	152	136	16
Mayagüez	73	281	8	289	362	282	80
Ponce	131	627	4	631	762	529	233
San Juan	463	1,492	20	1,512	1,975	1,589	386
Utuado	20	75	1	76	96	74	22
Total	<u>1,312</u>	<u>5,159</u>	<u>70</u>	<u>5,229</u>	<u>6,541</u>	<u>5,214</u>	<u>1,327</u>

Fuente de información: Tribunal de Apelaciones, Oficina de Estadísticas

Tabla B-6 Disposición de recursos, por región judicial
Tribunal de Apelaciones: Año fiscal 2013-14

Región judicial	Tipo de disposición									Total
	Confirma	Deniega	Modifica	Desestima	Desiste	Archivo	Revoca	Trasladado o certificado	Mandamus expedido	
Aguadilla	57	58	10	52	3	-	49	-	-	229
Aibonito	15	16	2	9	1	-	13	-	-	56
Arecibo	82	56	20	54	5	-	54	-	-	271
Bayamón	295	216	68	225	11	-	190	2	2	1,009
Caguas	95	67	28	81	2	1	70	-	-	344
Carolina	93	59	14	61	7	-	75	-	2	311
Fajardo	46	31	4	32	3	1	28	1	-	146
Guayama	81	28	11	76	1	-	40	1	-	238
Humacao	48	27	2	28	1	1	29	-	-	136
Mayagüez	88	64	14	55	3	1	57	-	-	282
Ponce	180	77	10	138	5	1	116	2	-	529
San Juan	580	275	104	296	42	1	280	5	6	1,589
Utua	17	19	4	18	1	-	14	-	1	74
Total	1,677	993	291	1,125	85	6	1,015	11	11	5,214

Fuente de información: Tribunal de Apelaciones, Oficina de Estadísticas

Tabla B-7 Recursos desestimados, por la causa de su desestimación y región judicial
Tribunal de Apelaciones: Año fiscal 2013-14

Región judicial	Causa de la desestimación							Total
	Académico	No perfeccionado	Falta de interés	Falta de jurisdicción: Prematuro	Falta de jurisdicción: Tardío	Falta de jurisdicción*	Otros**	
Aguadilla	6	9	-	7	12	17	1	52
Aibonito	-	2	-	4	3	-	-	9
Arecibo	2	12	-	13	12	15	-	54
Bayamón	20	31	1	73	45	51	4	225
Caguas	3	4	-	31	20	21	2	81
Carolina	-	6	-	16	8	30	1	61
Fajardo	1	5	-	9	7	9	1	32
Guayama	7	8	-	19	18	24	-	76
Humacao	1	6	1	5	8	7	-	28
Mayagüez	2	5	-	18	15	15	-	55
Ponce	6	19	3	25	38	47	-	138
San Juan	28	29	-	107	48	81	3	296
Utua	-	5	-	7	3	3	-	18
Total	76	141	5	334	237	320	12	1,125

*Recursos en los cuales no se especificó en la parte dispositiva de la sentencia o resolución final, la razón particular para desestimar por falta de jurisdicción.

**Recursos que han sido desestimados por frívolos, incumplimiento de órdenes o por disposición del Tribunal Supremo.

Fuente de información: Tribunal de Apelaciones, Oficina de Estadísticas

ANEJO 4 TRIBUNAL DE PRIMERA INSTANCIA

Tabla C-1 Movimiento de casos criminales, de tránsito, civiles y relaciones de familia, por sala Tribunal de Primera Instancia, Sala Superior: Año fiscal 2013-14
Según registrado en Sistema Integrado de Manejo de Estadísticas de Casos (SIMEC)[†]

Sala y asunto	Pendientes a 7/1/2013	Casos presentados			Casos a resolver	Casos resueltos	Pendientes a 6/30/2014
		Originales	Otros*	Total			
Adjuntas	<u>211</u>	<u>784</u>	<u>27</u>	<u>811</u>	<u>1,022</u>	<u>832</u>	<u>190</u>
Civil	32	157	2	159	191	159	32
Criminal	57	241	17	258	315	268	47
Relaciones de familia	5	31	2	33	38	30	8
Tránsito	117	355	6	361	478	375	103
Aguadilla	<u>2,800</u>	<u>8,173</u>	<u>508</u>	<u>8,681</u>	<u>11,481</u>	<u>8,847</u>	<u>2,634</u>
Civil	1,577	2,743	191	2,934	4,511	3,101	1,410
Criminal	665	2,640	212	2,852	3,517	2,885	632
Relaciones de familia	440	1,858	89	1,947	2,387	1,948	439
Tránsito	118	932	16	948	1,066	913	153
Aibonito	<u>1,851</u>	<u>3,653</u>	<u>220</u>	<u>3,873</u>	<u>5,724</u>	<u>3,922</u>	<u>1,802</u>
Civil	655	822	70	892	1,547	896	651
Criminal	567	1,752	32	1,784	2,351	1,763	588
Relaciones de familia	605	923	108	1,031	1,636	1,137	499
Tránsito	24	156	10	166	190	126	64
Añasco	<u>107</u>	<u>448</u>	<u>19</u>	<u>467</u>	<u>574</u>	<u>476</u>	<u>98</u>
Civil	68	285	14	299	367	304	63
Criminal	12	59	2	61	73	59	14
Relaciones de familia	10	52	-	52	62	54	8
Tránsito	17	52	3	55	72	59	13
Arecibo	<u>4,113</u>	<u>9,665</u>	<u>501</u>	<u>10,166</u>	<u>14,279</u>	<u>10,181</u>	<u>4,098</u>
Civil	2,024	2,996	232	3,228	5,252	3,218	2,034
Criminal	1,000	3,368	106	3,474	4,474	3,450	1,024
Relaciones de familia	877	2,348	130	2,478	3,355	2,546	809
Tránsito	212	953	33	986	1,198	967	231
Barceloneta	-	<u>1</u>	-	<u>1</u>	<u>1</u>	<u>1</u>	-
Relaciones de familia	-	1	-	1	1	1	-

**Tabla C-1 Movimiento de casos criminales, de tránsito, civiles y relaciones de familia, por sala
Tribunal de Primera Instancia, Sala Superior: Año fiscal 2013-14
Según registrado en Sistema Integrado de Manejo de Estadísticas de Casos (SIMEC)†**

Sala y asunto	Pendientes a 7/1/2013	Casos presentados			Casos a resolver	Casos resueltos	Pendientes a 6/30/2014
		Originales	Otros*	Total			
Bayamón	<u>10,337</u>	<u>22,211</u>	<u>2,180</u>	<u>24,391</u>	<u>34,728</u>	<u>24,407</u>	<u>10,321</u>
Civil	6,681	11,091	708	11,799	18,480	11,436	7,044
Criminal†	1,712	5,071	1,054	6,125	7,837	6,549	1,288
Relaciones de familia	1,691	5,293	418	5,711	7,402	5,724	1,678
Tránsito	253	756	-	756	1,009	698	311
Cabo Rojo	<u>337</u>	<u>1,010</u>	<u>112</u>	<u>1,122</u>	<u>1,459</u>	<u>1,113</u>	<u>346</u>
Civil	188	582	62	644	832	618	214
Criminal	55	176	31	207	262	205	57
Relaciones de familia	18	63	6	69	87	66	21
Tránsito	76	189	13	202	278	224	54
Caguas	<u>4,471</u>	<u>9,734</u>	<u>1,256</u>	<u>10,990</u>	<u>15,461</u>	<u>11,426</u>	<u>4,035</u>
Civil	2,872	4,371	443	4,814	7,686	5,171	2,515
Criminal	831	2,104	289	2,393	3,224	2,391	833
Relaciones de familia	562	2,586	239	2,825	3,387	2,870	517
Tránsito	206	673	285	958	1,164	994	170
Camuy	<u>435</u>	<u>2,078</u>	<u>10</u>	<u>2,088</u>	<u>2,523</u>	<u>2,009</u>	<u>514</u>
Civil	238	937	7	944	1,182	996	186
Criminal	67	341	-	341	408	315	93
Relaciones de familia	22	114	3	117	139	125	14
Tránsito	108	686	-	686	794	573	221
Carolina	<u>6,080</u>	<u>12,255</u>	<u>1,016</u>	<u>13,271</u>	<u>19,351</u>	<u>13,004</u>	<u>6,347</u>
Civil	3,966	5,933	571	6,504	10,470	6,520	3,950
Criminal	1,065	2,708	84	2,792	3,857	2,610	1,247
Relaciones de familia	660	2,489	356	2,845	3,505	2,858	647
Tránsito	389	1,125	5	1,130	1,519	1,016	503
Cayey	<u>255</u>	<u>956</u>	<u>8</u>	<u>964</u>	<u>1,219</u>	<u>925</u>	<u>294</u>
Civil	134	397	5	402	536	408	128
Criminal	53	234	1	235	288	215	73
Relaciones de familia	8	65	1	66	74	69	5
Tránsito	60	260	1	261	321	233	88
Ciales	<u>151</u>	<u>959</u>	<u>26</u>	<u>985</u>	<u>1,136</u>	<u>844</u>	<u>292</u>
Civil	90	417	15	432	522	415	107
Criminal	24	235	7	242	266	174	92
Relaciones de familia	10	57	1	58	68	61	7
Tránsito	27	250	3	253	280	194	86

Tabla C-1 Movimiento de casos criminales, de tránsito, civiles y relaciones de familia, por sala
Tribunal de Primera Instancia, Sala Superior: Año fiscal 2013-14
Según registrado en Sistema Integrado de Manejo de Estadísticas de Casos (SIMEC)[†]

Sala y asunto	Pendientes a 7/1/2013	Casos presentados			Casos a resolver	Casos resueltos	Pendientes a 6/30/2014
		Originales	Otros*	Total			
Coamo	<u>221</u>	<u>776</u>	<u>43</u>	<u>819</u>	<u>1,040</u>	<u>739</u>	<u>301</u>
Civil	117	287	31	318	435	291	144
Criminal	17	117	8	125	142	96	46
Relaciones de familia	3	51	-	51	54	43	11
Tránsito	84	321	4	325	409	309	100
Comerio	<u>189</u>	<u>912</u>	<u>145</u>	<u>1,057</u>	<u>1,246</u>	<u>998</u>	<u>248</u>
Civil	73	260	9	269	342	286	56
Criminal	57	269	75	344	401	325	76
Relaciones de familia	6	44	2	46	52	39	13
Tránsito	53	339	59	398	451	348	103
Fajardo	<u>3,203</u>	<u>4,598</u>	<u>551</u>	<u>5,149</u>	<u>8,352</u>	<u>5,545</u>	<u>2,807</u>
Civil	1,449	1,370	123	1,493	2,942	1,631	1,311
Criminal	1,191	2,011	279	2,290	3,481	2,393	1,088
Relaciones de familia	471	1,081	134	1,215	1,686	1,330	356
Tránsito	92	136	15	151	243	191	52
Guayama	<u>3,075</u>	<u>4,506</u>	<u>537</u>	<u>5,043</u>	<u>8,118</u>	<u>5,430</u>	<u>2,688</u>
Civil	1,540	1,420	190	1,610	3,150	1,883	1,267
Criminal	937	1,849	215	2,064	3,001	2,141	860
Relaciones de familia	506	1,063	107	1,170	1,676	1,196	480
Tránsito	92	174	25	199	291	210	81
Guayanilla	<u>145</u>	<u>737</u>	<u>52</u>	<u>789</u>	<u>934</u>	<u>793</u>	<u>141</u>
Civil	34	281	23	304	338	290	48
Criminal	65	204	22	226	291	239	52
Relaciones de familia	2	23	3	26	28	23	5
Tránsito	44	229	4	233	277	241	36
Guaynabo	<u>691</u>	<u>2,131</u>	<u>40</u>	<u>2,171</u>	<u>2,862</u>	<u>1,861</u>	<u>1,001</u>
Civil	390	800	22	822	1,212	719	493
Criminal	80	379	13	392	472	336	136
Relaciones de familia	25	108	1	109	134	102	32
Tránsito	196	844	4	848	1,044	704	340
Humacao	<u>2,634</u>	<u>5,407</u>	<u>681</u>	<u>6,088</u>	<u>8,722</u>	<u>6,271</u>	<u>2,451</u>
Civil	1,480	1,975	158	2,133	3,613	2,186	1,427
Criminal	719	1,799	227	2,026	2,745	2,084	661
Relaciones de familia	346	1,331	142	1,473	1,819	1,511	308
Tránsito	89	302	154	456	545	490	55

**Tabla C-1 Movimiento de casos criminales, de tránsito, civiles y relaciones de familia, por sala
Tribunal de Primera Instancia, Sala Superior: Año fiscal 2013-14
Según registrado en Sistema Integrado de Manejo de Estadísticas de Casos (SIMEC)†**

Sala y asunto	Pendientes a 7/1/2013	Casos presentados			Casos a resolver	Casos resueltos	Pendientes a 6/30/2014
		Originales	Otros*	Total			
Juana Díaz	<u>289</u>	<u>1,332</u>	<u>29</u>	<u>1,361</u>	<u>1,650</u>	<u>1,355</u>	<u>295</u>
Civil	116	572	24	596	712	592	120
Criminal	49	242	4	246	295	249	46
Relaciones de familia	10	61	-	61	71	57	14
Tránsito	114	457	1	458	572	457	115
Lares	<u>159</u>	<u>749</u>	<u>19</u>	<u>768</u>	<u>927</u>	<u>693</u>	<u>234</u>
Civil	42	195	9	204	246	155	91
Criminal	46	174	6	180	226	179	47
Relaciones de familia	12	37	1	38	50	41	9
Tránsito	59	343	3	346	405	318	87
Manatí	<u>629</u>	<u>2,062</u>	<u>186</u>	<u>2,248</u>	<u>2,877</u>	<u>2,222</u>	<u>655</u>
Civil	233	691	47	738	971	796	175
Criminal	120	533	88	621	741	579	162
Relaciones de familia	50	115	5	120	170	143	27
Tránsito	226	723	46	769	995	704	291
Mayagüez	<u>3,948</u>	<u>7,433</u>	<u>366</u>	<u>7,799</u>	<u>11,747</u>	<u>7,416</u>	<u>4,331</u>
Civil	2,189	2,352	198	2,550	4,739	2,696	2,043
Criminal	926	2,975	82	3,057	3,983	2,601	1,382
Relaciones de familia	734	1,646	82	1,728	2,462	1,703	759
Tránsito	99	460	4	464	563	416	147
Orocovis	<u>119</u>	<u>429</u>	<u>12</u>	<u>441</u>	<u>560</u>	<u>435</u>	<u>125</u>
Civil	50	121	3	124	174	130	44
Criminal	23	131	6	137	160	129	31
Relaciones de familia	4	29	-	29	33	23	10
Tránsito	42	148	3	151	193	153	40
Patillas	<u>160</u>	<u>377</u>	<u>7</u>	<u>384</u>	<u>544</u>	<u>376</u>	<u>168</u>
Civil	90	147	5	152	242	153	89
Criminal	30	92	1	93	123	96	27
Relaciones de familia	5	30	1	31	36	29	7
Tránsito	35	108	-	108	143	98	45
Ponce	<u>4,352</u>	<u>11,737</u>	<u>1,964</u>	<u>13,701</u>	<u>18,053</u>	<u>13,675</u>	<u>4,378</u>
Civil	2,270	4,421	299	4,720	6,990	4,651	2,339
Criminal	1,216	3,800	1,003	4,803	6,019	4,929	1,090
Relaciones de familia	599	2,234	92	2,326	2,925	2,331	594
Tránsito	267	1,282	570	1,852	2,119	1,764	355

Tabla C-1 Movimiento de casos criminales, de tránsito, civiles y relaciones de familia, por sala
Tribunal de Primera Instancia, Sala Superior: Año fiscal 2013-14
Según registrado en Sistema Integrado de Manejo de Estadísticas de Casos (SIMEC)[†]

Sala y asunto	Pendientes a 7/1/2013	Casos presentados			Casos a resolver	Casos resueltos	Pendientes a 6/30/2014
		Originales	Otros*	Total			
Río Grande	<u>557</u>	<u>1,058</u>	<u>44</u>	<u>1,102</u>	<u>1,659</u>	<u>1,045</u>	<u>614</u>
Civil	480	825	42	867	1,347	809	538
Criminal	33	84	2	86	119	88	31
Relaciones de familia	11	52	-	52	63	50	13
Tránsito	33	97	-	97	130	98	32
Salinas	<u>199</u>	<u>576</u>	<u>12</u>	<u>588</u>	<u>787</u>	<u>580</u>	<u>207</u>
Civil	89	260	10	270	359	262	97
Criminal	26	96	-	96	122	91	31
Relaciones de familia	11	39	1	40	51	44	7
Tránsito	73	181	1	182	255	183	72
San Germán	<u>449</u>	<u>1,628</u>	<u>58</u>	<u>1,686</u>	<u>2,135</u>	<u>1,672</u>	<u>463</u>
Civil	256	837	29	866	1,122	866	256
Criminal	80	258	22	280	360	279	81
Relaciones de familia	28	122	2	124	152	124	28
Tránsito	85	411	5	416	501	403	98
San Juan	<u>12,174</u>	<u>21,104</u>	<u>1,361</u>	<u>22,465</u>	<u>34,639</u>	<u>23,277</u>	<u>11,362</u>
Civil	9,546	12,113	860	12,973	22,519	13,792	8,727
Criminal	1,393	4,169	142	4,311	5,704	4,312	1,392
Relaciones de familia	816	3,494	352	3,846	4,662	3,835	827
Tránsito	419	1,328	7	1,335	1,754	1,338	416
San Lorenzo	<u>385</u>	<u>1,135</u>	<u>45</u>	<u>1,180</u>	<u>1,565</u>	<u>1,027</u>	<u>538</u>
Civil	224	696	36	732	956	669	287
Criminal	52	217	5	222	274	172	102
Relaciones de familia	10	55	1	56	66	50	16
Tránsito	99	167	3	170	269	136	133
San Sebastián	<u>420</u>	<u>1,398</u>	<u>81</u>	<u>1,479</u>	<u>1,899</u>	<u>1,550</u>	<u>349</u>
Civil	268	663	30	693	961	738	223
Criminal	63	268	37	305	368	324	44
Relaciones de familia	29	140	5	145	174	142	32
Tránsito	60	327	9	336	396	346	50
Toa Alta	<u>1,370</u>	<u>3,198</u>	<u>95</u>	<u>3,293</u>	<u>4,663</u>	<u>3,160</u>	<u>1,503</u>
Civil	625	1,664	87	1,751	2,376	1,637	739
Criminal	249	404	-	404	653	393	260
Relaciones de familia	43	214	8	222	265	218	47
Tránsito	453	916	-	916	1,369	912	457

Tabla C-1 Movimiento de casos criminales, de tránsito, civiles y relaciones de familia, por sala Tribunal de Primera Instancia, Sala Superior: Año fiscal 2013-14
Según registrado en Sistema Integrado de Manejo de Estadísticas de Casos (SIMEC)[‡]

Sala y asunto	Pendientes a 7/1/2013	Casos presentados			Casos a resolver	Casos resueltos	Pendientes a 6/30/2014
		Originales	Otros*	Total			
Utuaado	<u>1,085</u>	<u>2,791</u>	<u>210</u>	<u>3,001</u>	<u>4,086</u>	<u>3,050</u>	<u>1,036</u>
Civil	535	558	36	594	1,129	629	500
Criminal	290	1,199	123	1,322	1,612	1,318	294
Relaciones de familia	193	667	51	718	911	757	154
Tránsito	67	367	-	367	434	346	88
Vega Baja	<u>522</u>	<u>1,707</u>	<u>484</u>	<u>2,191</u>	<u>2,713</u>	<u>2,280</u>	<u>433</u>
Civil	219	775	1	776	995	822	173
Criminal	94	309	270	579	673	567	106
Relaciones de familia	31	136	1	137	168	152	16
Tránsito	178	487	212	699	877	739	138
Vieques	<u>176</u>	<u>201</u>	<u>9</u>	<u>210</u>	<u>386</u>	<u>205</u>	<u>181</u>
Civil	141	112	7	119	260	113	147
Criminal	19	57	1	58	77	58	19
Relaciones de familia	3	10	-	10	13	11	2
Tránsito	13	22	1	23	36	23	13
Yabucoa	<u>167</u>	<u>526</u>	<u>26</u>	<u>552</u>	<u>719</u>	<u>593</u>	<u>126</u>
Civil	79	316	10	326	405	320	85
Criminal	48	115	14	129	177	163	14
Relaciones de familia	8	22	1	23	31	22	9
Tránsito	32	73	1	74	106	88	18
Yauco	<u>646</u>	<u>1,224</u>	<u>35</u>	<u>1,259</u>	<u>1,905</u>	<u>1,454</u>	<u>451</u>
Civil	210	478	22	500	710	537	173
Criminal	107	225	13	238	345	256	89
Relaciones de familia	19	63	-	63	82	67	15
Tránsito	310	458	-	458	768	594	174
Total	<u>69,112</u>	<u>151,659</u>	<u>12,975</u>	<u>164,634</u>	<u>233,746</u>	<u>165,689</u>	<u>68,057</u>
Civil	41,270	64,920	4,631	69,551	110,821	70,895	39,926
Criminal [‡]	14,038	40,905	4,493	45,398	59,436	45,281	14,155
Relaciones de familia	8,883	28,747	2,345	31,092	39,975	31,532	8,443
Tránsito	4,921	17,087	1,506	18,593	23,514	17,981	5,533

[‡]La Rama Judicial de Puerto Rico cuenta con un Sistema Integrado para el Manejo de Estadísticas de Casos (SIMEC) para la producción de los datos estadísticos de los casos que se presentan y resuelven en las salas del Tribunal de Primera Instancia. Un nuevo sistema, conceptualizado diferente a SIMEC, conocido como Sistema Unificado de Manejo y Administración de Casos (SUMAC-Criminal) comenzó en la Región Judicial de Bayamón a partir de abril de 2014. Es por esta razón que presentan los datos estadísticos de lo criminal en tablas diferentes. La Tabla C-6S a continuación presenta los datos estadísticos registrados en ese sistema.

* Incluye casos trasladados y reabiertos

Fuente de información: Oficina de Administración de los Tribunales, Directoría de Operaciones, Oficina de Estadísticas

Tabla C-1S Movimiento de casos criminales, de tránsito, civiles y relaciones de familia, por sala Tribunal de Primera Instancia, Sala Superior: Año fiscal 2013-14
Según registrado en el Sistema Unificado de Manejo y Administración de Casos (SUMAC-Criminal)

Sala y asunto	Pendientes a 7/1/2013	Casos presentados	Casos a resolver	Casos resueltos	Pendientes a 6/30/2014
Bayamón	-	<u>1,074</u>	<u>1,074</u>	<u>169</u>	<u>914</u>
Civil	N/A	N/A	N/A	N/A	N/A
Criminal [‡]	-	1,074	1,074	169	914
Relaciones de familia	N/A	N/A	N/A	N/A	N/A
Tránsito	N/A	N/A	N/A	N/A	N/A

[‡]A partir de abril de 2014, la Región Judicial de Bayamón comenzó a registrar los datos de los casos criminales graves, y los menos graves asociados, en el nuevo sistema, conocido como Sistema Unificado de Manejo y Administración de Casos (SUMAC-Criminal). En esta tabla se presentan los datos estadísticos de éste sistema.

N/A= No aplica

Fuente de información: Oficina de Administración de los Tribunales, Directoría de Operaciones, Oficina de Estadísticas y Directoría de Informática, Oficina de Análisis y Desarrollo de Sistemas

Tabla C-2 Movimiento de casos civiles
Tribunal de Primera Instancia, Sala Superior: Años fiscales 2009-10 a 2013-14

Movimiento	Años fiscales				
	2009-10	2010-11	2011-12	2012-13	2013-14
Pendientes al comenzar el año	54,603	54,193	44,042	41,826	41,270
Presentados	<u>96,681</u>	<u>77,063</u>	<u>69,969</u>	<u>71,638</u>	<u>69,551</u>
Originales	91,834	71,665	65,242	67,161	64,920
Reabiertos	3,536	3,511	3,562	3,376	3,411
Traslados	1,311	1,887	1,165	1,101	1,220
Total de casos a resolver	<u>151,284</u>	<u>131,256</u>	<u>114,011</u>	<u>113,464</u>	<u>110,821</u>
Resueltos	<u>97,091</u>	<u>87,214</u>	<u>72,185</u>	<u>72,194</u>	<u>70,895</u>
Archivos	32,255	29,255	22,928	23,252	22,881
Con lugar la demanda	53,494	47,134	40,480	40,599	39,567
Estipulación	7,410	7,485	6,280	5,974	6,143
Sin lugar la demanda	2,474	1,602	1,397	1,286	1,084
Traslados	1,448	1,731	1,090	1,077	1,210
Otros*	10	7	10	6	10
Pendientes al finalizar el año	<u>54,193</u>	<u>44,042</u>	<u>41,826</u>	<u>41,270</u>	<u>39,926</u>

*Incluye casos revocados, confirmados, modificados, devueltos al Tribunal, devueltos al foro administrativo, transferidos al Tribunal Supremo y al Tribunal de Apelaciones y otras disposiciones.

Fuente: Oficina de Administración de los Tribunales, Directoría de Operaciones, Oficina de Estadísticas

Tabla C-3 Movimiento de casos civiles, por causa de acción
Tribunal de Primera Instancia, Sala Superior: Año fiscal 2013-14

Causa de acción	Pendientes a 7/1/2013	Casos presentados			Casos a resolver	Casos resueltos							Pendientes a 6/30/2014
		Originales	Otros*	Total		Archivos	Con lugar la demanda	Estipulación	Sin lugar la demanda	Traslados	Otros**	Total	
Accesión	51	19	3	22	73	8	11	6	3	-	-	28	45
Accidente de vehículo de motor	1,730	949	107	1,056	2,786	798	89	407	14	40	-	1,348	1,438
Acción de nulidad escritura	-	1	-	1	1	-	1	-	-	-	-	1	-
Acción para obligar arbitraje	4	2	-	2	6	1	1	-	-	-	-	2	4
Acción posesoria	3	2	-	2	5	-	2	-	-	1	-	3	2
Acciones al amparo de la Ley de Contratos de Distribución	12	6	2	8	20	6	1	1	-	-	1	9	11
Acciones al amparo de la Ley de Corporaciones	14	8	2	10	24	5	3	1	-	2	-	11	13
Acciones al amparo de la Ley de Monopolios	3	-	-	-	3	-	-	-	-	-	-	-	3
Acciones al amparo de la Ley de Municipios Autónomos	22	11	-	11	33	12	8	6	-	-	-	26	7
Acciones al amparo de la Ley de Permisos	1	-	-	-	1	-	-	-	-	-	-	-	1
Acciones al amparo del Código de Salud Mental	89	726	10	736	825	695	4	-	-	2	-	701	124
Acciones relacionadas con ordenanzas municipales	6	7	-	7	13	4	1	-	2	1	-	8	5
Aceptación de herencia a beneficio de inventario	16	18	1	19	35	4	12	1	-	-	-	17	18
Administración de Sociedad Legal de Gananciales	1	2	-	2	3	-	-	-	-	1	-	1	2
Administración judicial de bienes	16	13	1	14	30	5	16	-	-	2	-	23	7
Aprobación de cuaderno particional	2	2	-	2	4	-	4	-	-	-	-	4	-

Tabla C-3 Movimiento de casos civiles, por causa de acción
Tribunal de Primera Instancia, Sala Superior: Año fiscal 2013-14

Causa de acción	Pendientes a 7/1/2013	Casos presentados			Casos a resolver	Casos resueltos							Pendientes a 6/30/2014
		Originales	Otros*	Total		Archivos	Con lugar la demanda	Estipulación	Sin lugar la demanda	Traslados	Otros**	Total	
Arbitrios	15	11	-	11	26	5	3	2	1	-	-	11	15
Autorización judicial	75	133	16	149	224	33	121	2	1	4	-	161	63
Cambio de nombre	60	326	6	332	392	22	300	-	4	4	-	330	62
Cancelación de gravamen sobre vehículos	-	2	-	2	2	1	-	-	-	-	-	1	1
Cancelación de hipoteca	3	3	-	3	6	-	5	-	-	-	-	5	1
Cancelación de pagaré extraviado	658	1,733	64	1,797	2,455	204	1,433	4	-	28	-	1,669	786
Carta de Derechos de las Personas de Edad Avanzada	-	2	-	2	2	1	-	-	-	-	-	1	1
Cartas testamentarias	48	420	18	438	486	27	400	1	3	5	-	436	50
Caudales relictos y donaciones	1	-	-	-	1	-	-	-	-	-	-	-	1
Cobro de dinero	5,350	8,042	753	8,795	14,145	4,341	3,479	714	31	170	2	8,737	5,408
Cobro de lo indebido	11	-	1	1	12	5	-	3	-	-	-	8	4
Cobro de pólizas	1	-	-	-	1	1	-	-	-	-	-	1	-
Confirmación de laudo emitido en arbitraje	13	30	-	30	43	2	16	1	1	-	-	20	23
Conservación de carreteras	15	7	-	7	22	2	2	1	-	-	-	5	17
Consignaciones	156	564	24	588	744	88	428	7	15	10	-	548	196
Contribuciones	2	2	-	2	4	-	1	-	-	-	-	1	3
Corrección acta de divorcio	1	1	-	1	2	-	2	-	-	-	-	2	-
Corrección acta de matrimonio	8	97	3	100	108	4	86	-	-	1	-	91	17
Corrección acta de nacimiento	62	332	2	334	396	11	293	-	2	3	-	309	87

Tabla C-3 Movimiento de casos civiles, por causa de acción
Tribunal de Primera Instancia, Sala Superior: Año fiscal 2013-14

Causa de acción	Pendientes a 7/1/2013	Casos presentados			Casos a resolver	Casos resueltos							Pendientes a 6/30/2014
		Originales	Otros*	Total		Archivos	Con lugar la demanda	Estipulación	Sin lugar la demanda	Traslados	Otros**	Total	
Corrección acta defunción	4	47	1	48	52	-	42	-	-	1	-	43	9
Corrección de asiento registro de la propiedad	18	9	1	10	28	6	6	1	-	-	-	13	15
Correcciones en Registro Demográfico no especificadas	137	438	12	450	587	54	445	-	2	6	-	507	80
Daños derechos propiedad intelectual	9	-	1	1	10	1	-	1	-	-	-	2	8
Daños ocasionados por animales	17	10	1	11	28	2	4	4	2	1	-	13	15
Daños ocasionados por incendio	30	8	1	9	39	8	1	3	-	1	-	13	26
Daños ocasionados por líneas aéreas	4	4	-	4	8	4	-	1	-	-	-	5	3
Daños ocasionados por obras	96	27	4	31	127	37	6	11	1	1	-	56	71
Daños por agresión	97	41	5	46	143	31	4	12	4	1	-	52	91
Daños por caídas	3,215	1,655	140	1,795	5,010	1,281	124	732	12	52	-	2,201	2,809
Daños por contaminación	15	6	1	7	22	4	-	1	-	-	-	5	17
Daños por delitos criminales	26	4	-	4	30	8	-	2	-	1	-	11	19
Daños por hostigamiento sexual	50	15	4	19	69	20	1	5	-	2	-	28	41
Daños por incumplimiento de contrato	1,933	995	156	1,151	3,084	638	266	209	35	83	1	1,232	1,852
Daños por razón del empleo	68	22	6	28	96	28	2	7	1	1	-	39	57
Daños por registro ilegal	8	5	1	6	14	3	1	1	-	-	-	5	9
Daños por vicios de construcción	72	10	3	13	85	14	1	6	1	-	-	22	63
Daños por violación de derechos civiles	314	150	25	175	489	156	12	27	5	13	-	213	276
Declaración de ausente	5	5	-	5	10	4	2	-	-	-	-	6	4

Tabla C-3 Movimiento de casos civiles, por causa de acción
Tribunal de Primera Instancia, Sala Superior: Año fiscal 2013-14

Causa de acción	Pendientes a 7/1/2013	Casos presentados			Casos a resolver	Casos resueltos							Pendientes a 6/30/2014
		Originales	Otros*	Total		Archivos	Con lugar la demanda	Estipulación	Sin lugar la demanda	Traslados	Otros**	Total	
Declaración de muerte	1	2	-	2	3	1	2	-	-	-	-	3	-
Declaración incapacidad / designación de tutor	1	3	-	3	4	2	-	-	-	-	-	2	2
Declaratoria de dependientes	3	-	1	1	4	1	3	-	-	-	-	4	-
Declaratoria de herederos	1,196	13,709	376	14,085	15,281	634	13,394	1	41	99	-	14,169	1,112
Declaratoria o negatoria de servidumbre	16	5	-	5	21	2	-	-	-	-	-	2	19
Defectos de manufactura	12	8	-	8	20	9	1	1	-	-	-	11	9
Deficiencia en pago de patentes	54	12	4	16	70	25	1	4	2	-	-	32	38
Desahucios	940	4,680	100	4,780	5,720	2,080	2,216	614	45	26	-	4,981	739
Deslinde	174	54	7	61	235	31	22	15	4	2	-	74	161
Despidos injustificados	1,441	913	100	1,013	2,454	807	143	143	49	60	-	1,202	1,252
Detención ilegal	67	28	2	30	97	27	2	8	1	3	-	41	56
Determinación de indignidad	-	1	-	1	1	-	-	-	-	-	-	-	1
Discrimen	388	169	22	191	579	186	20	23	6	10	-	245	334
Disolución de embargo	2	6	-	6	8	6	-	-	-	-	-	6	2
Dispensa para contraer matrimonio	-	1	-	1	1	1	-	-	-	-	-	1	-
División de comunidad	961	476	48	524	1,485	186	136	170	4	23	-	519	966
Dominio contradictorio	100	64	5	69	169	28	37	3	1	3	-	72	97
Ejecución de gravamen	1	5	1	6	7	2	1	1	-	-	-	4	3
Ejecución de hipoteca	7,620	11,992	1,611	13,603	21,223	4,933	6,937	1,468	9	96	4	13,447	7,776

Tabla C-3 Movimiento de casos civiles, por causa de acción
Tribunal de Primera Instancia, Sala Superior: Año fiscal 2013-14

Causa de acción	Pendientes a 7/1/2013	Casos presentados			Casos a resolver	Casos resueltos							Pendientes a 6/30/2014
		Originales	Otros*	Total		Archivos	Con lugar la demanda	Estipulación	Sin lugar la demanda	Traslados	Otros**	Total	
Ejecución de laudos	1	1	-	1	2	-	-	-	-	-	-	-	2
Eliminación de registro de ofensores sexuales	4	3	-	3	7	-	3	-	1	-	-	4	3
Eliminación record crediticio	12	6	1	7	19	5	-	1	-	1	-	7	12
Eliminación record penal	217	820	26	846	1,063	89	796	-	13	4	-	902	161
Embargo ilegal	30	6	-	6	36	9	4	2	1	-	-	16	20
Embargo preventivo	2	-	-	-	2	1	-	-	-	-	-	1	1
Enriquecimiento injusto	16	14	3	17	33	5	-	-	-	3	-	8	25
<i>Exequátur</i>	42	102	8	110	152	15	90	-	1	4	-	110	42
Exhorto	1	2	-	2	3	1	2	-	-	-	-	3	-
Exhumación de cadáver	2	2	-	2	4	1	-	1	-	-	-	2	2
Expediente de dominio	551	661	20	681	1,232	94	561	2	6	4	-	667	565
Expediente posesorio	4	-	-	-	4	2	2	-	-	-	-	4	-
Expropiación a la inversa	35	8	2	10	45	6	3	-	-	-	-	9	36
Expropiación forzosa	1,156	202	15	217	1,373	76	361	42	-	-	-	479	894
<i>Hábeas corpus</i>	9	229	-	229	238	20	201	-	12	1	-	234	4
Identificación y/o reclamación de cadáver	-	1	-	1	1	-	1	-	-	-	-	1	-
Impericia médica	827	322	37	359	1,186	286	26	65	8	16	-	401	785
Impericia profesional abogado/a	16	2	-	2	18	5	2	2	-	-	-	9	9
Impericia profesional ingeniero/a o arquitecto/a	2	-	-	-	2	1	-	-	-	-	-	1	1

Tabla C-3 Movimiento de casos civiles, por causa de acción
Tribunal de Primera Instancia, Sala Superior: Año fiscal 2013-14

Causa de acción	Pendientes a 7/1/2013	Casos presentados			Casos a resolver	Casos resueltos							Pendientes a 6/30/2014
		Originales	Otros*	Total		Archivos	Con lugar la demanda	Estipulación	Sin lugar la demanda	Traslados	Otros**	Total	
Impugnación de confiscación	747	456	85	541	1,288	262	309	4	29	21	-	625	663
Impugnación de declaratoria de herederos	-	5	-	5	5	-	-	-	-	-	-	-	5
Impugnación de escritura de compraventa	1	-	-	-	1	-	-	-	-	-	-	-	1
Impugnación de laudo	97	99	2	101	198	27	23	1	45	1	1	98	100
Impugnación de subasta	1	-	-	-	1	-	-	-	-	-	-	-	1
Impugnación de testamento	67	15	1	16	83	14	7	5	4	-	-	30	53
Incapacidad por causa de indignidad	1	1	-	1	2	1	-	-	-	-	-	1	1
Ingreso involuntario a programa de desintoxicación	3	5	-	5	8	5	-	-	-	-	-	5	3
Ingresos	4	-	-	-	4	1	1	-	-	-	-	2	2
Inscripción tardía	39	84	-	84	123	19	86	-	1	-	-	106	17
Interdictos	700	700	62	762	1,462	459	124	108	32	21	-	744	718
Interferencia torticera	17	3	1	4	21	4	1	1	-	-	-	6	15
Interpelación judicial en casos de herencia	6	12	-	12	18	2	6	-	-	1	-	9	9
Libelo y calumnia	81	27	6	33	114	27	3	6	2	4	-	42	72
Liberación de gravámenes	3	1	-	1	4	1	2	-	-	-	-	3	1
Liquidación de Sociedad de Gananciales	827	469	51	520	1,347	170	87	212	6	27	-	502	845
Liquidación de Sociedades Civiles	40	5	2	7	47	8	2	8	-	2	-	20	27
<i>Mandamus</i>	198	475	30	505	703	358	70	18	41	22	-	509	194
Negligencia en cuerpos de agua	8	3	-	3	11	2	-	-	-	1	-	3	8

Tabla C-3 Movimiento de casos civiles, por causa de acción
Tribunal de Primera Instancia, Sala Superior: Año fiscal 2013-14

Causa de acción	Pendientes a 7/1/2013	Casos presentados			Casos a resolver	Casos resueltos							Pendientes a 6/30/2014
		Originales	Otros*	Total		Archivos	Con lugar la demanda	Estipulación	Sin lugar la demanda	Traslados	Otros**	Total	
Negligencia en establecimiento comercial	125	59	11	70	195	57	7	29	1	10	-	104	91
Negligencia en mantenimiento de cables eléctricos	29	21	2	23	52	8	-	10	-	1	-	19	33
Negligencia en mantenimiento de residencia, edificio, condominios	62	36	4	40	102	23	1	14	-	-	-	38	64
Negligencia por parte de maestros/as o escuela	71	17	2	19	90	12	2	7	2	-	-	23	67
Negligencias en servicios	421	170	17	187	608	168	14	50	1	18	-	251	357
Nivelación	3	1	-	1	4	1	1	1	-	-	-	3	1
Nombramiento de administrador judicial	14	6	1	7	21	5	3	2	-	1	-	11	10
Nombramiento de fiduciario	-	1	-	1	1	-	1	-	-	-	-	1	-
Nombramiento de Síndico	1	-	-	-	1	-	-	-	-	-	-	-	1
Nombramiento de tutor	53	98	8	106	159	38	69	-	1	3	-	111	48
Nulidad de actuaciones	21	7	1	8	29	3	6	-	-	2	-	11	18
Nulidad de contrato	72	28	4	32	104	23	5	7	-	-	-	35	69
Nulidad de donación	9	10	2	12	21	2	2	1	2	1	-	8	13
Nulidad de escritura	65	14	1	15	80	8	5	1	-	1	-	15	65
Nulidad de sentencia	39	30	4	34	73	9	5	2	4	1	-	21	52
Nulidad de testamento	4	4	0	4	8	3	2	1	0	0	0	6	2
Nulidad por fraude a acreedores	8	4	1	5	13	4	-	3	-	-	-	7	6

Tabla C-3 Movimiento de casos civiles, por causa de acción
Tribunal de Primera Instancia, Sala Superior: Año fiscal 2013-14

Causa de acción	Pendientes a 7/1/2013	Casos presentados			Casos a resolver	Casos resueltos							Pendientes a 6/30/2014
		Originales	Otros*	Total		Archivos	Con lugar la demanda	Estipulación	Sin lugar la demanda	Traslados	Otros**	Total	
Órdenes de registros administrativos	3	-	-	-	3	1	1	-	-	-	-	2	1
Otorgamiento de escritura	36	24	3	27	63	8	25	1	-	-	-	34	29
Otras acciones de impericia profesional	29	12	-	12	41	8	1	3	-	1	-	13	28
Otras acciones de nulidad	1	1	-	1	2	1	1	-	-	-	-	2	-
Otras acciones de sucesiones	-	13	-	13	13	1	10	-	-	-	-	11	2
Otras acciones sobre propiedad inmueble	11	3	2	5	16	3	3	1	-	1	-	8	8
Otras acciones sobre propiedad mueble	4	1	-	1	5	2	1	1	-	-	-	4	1
Otras impugnaciones	47	33	3	36	83	22	9	1	3	-	-	35	48
Otros daños y perjuicios	2,842	1,518	203	1,721	4,563	1,064	171	440	32	96	1	1,804	2,759
Partición de herencia	1,001	424	58	482	1,483	213	161	127	3	12	-	516	967
Patentes	33	12	1	13	46	6	6	1	3	-	-	16	30
Permiso de entrada	14	2	-	2	16	1	9	-	-	-	-	10	6
Perpetuar memoria	38	175	3	178	216	16	166	-	-	-	-	182	34
Perpetuar testimonio	-	1	-	1	1	1	-	-	-	-	-	1	-
Persecución maliciosa	37	16	2	18	55	11	3	2	-	5	-	21	34
Petición de lanzamiento	-	8	-	8	8	3	4	-	-	-	-	7	1
Petición orden de comparecencia querellado	-	-	1	1	1	1	-	-	-	-	-	1	-
Prescripción adquisitiva	7	4	-	4	11	1	-	-	-	-	-	1	10
Presentación de testamento ológrafo	2	-	-	-	2	1	-	-	-	-	-	1	1

Tabla C-3 Movimiento de casos civiles, por causa de acción
Tribunal de Primera Instancia, Sala Superior: Año fiscal 2013-14

Causa de acción	Pendientes a 7/1/2013	Casos presentados			Casos a resolver	Casos resueltos							Pendientes a 6/30/2014
		Originales	Otros*	Total		Archivos	Con lugar la demanda	Estipulación	Sin lugar la demanda	Traslados	Otros**	Total	
Procedimiento civil (Regla 42 Perpetuar hechos)	-	1	-	1	1	-	1	-	-	-	-	1	-
Procedimiento de liquidación de compañía de seguros	4	-	-	-	4	-	1	-	-	-	-	1	3
Procedimiento de protección de tutela de adultos (Ley Núm. 296-2012)	-	1	-	1	1	-	1	-	-	-	-	1	-
Procedimiento especial en cobro de contribuciones	-	6	2	8	8	-	3	-	-	1	-	4	4
Procedimiento especial en ejecución de orden final	24	119	3	122	146	78	33	10	-	-	-	121	25
Procedimiento para obligar a reclamante a litigar entre si	4	-	-	-	4	1	-	1	-	-	-	2	2
Prodigalidad	1	-	-	-	1	-	-	-	-	-	-	-	1
Protocolización de testamento	25	88	2	90	115	8	69	-	-	2	-	79	36
Ratificación de venta	1	2	-	2	3	-	1	-	-	-	-	1	2
Reanudación de tracto registral	8	4	1	5	13	-	5	-	-	-	-	5	8
Reclamación de billetes de lotería extraviados	11	5	1	6	17	7	1	-	1	1	-	10	7
Reclamación de póliza de seguros	11	5	-	5	16	7	1	3	1	-	-	12	4
Reclamación de responsabilidad fiduciaria	7	8	1	9	16	5	1	1	-	1	-	8	8
Reclamación de usufructo	9	3	-	3	12	-	-	3	-	-	-	3	9
Reclamación triple daño	1	7	-	7	8	2	3	-	-	-	-	5	3
Rectificación de cabida	3	3	-	3	6	1	3	-	-	-	-	4	2

Tabla C-3 Movimiento de casos civiles, por causa de acción
Tribunal de Primera Instancia, Sala Superior: Año fiscal 2013-14

Causa de acción	Pendientes a 7/1/2013	Casos presentados			Casos a resolver	Casos resueltos							Pendientes a 6/30/2014
		Originales	Otros*	Total		Archivos	Con lugar la demanda	Estipulación	Sin lugar la demanda	Traslados	Otros**	Total	
Reforma de proceso de permisos en P.R.	6	10	2	12	18	5	3	1	-	-	-	9	9
Registro de vehículo	4	3	-	3	7	2	4	-	-	-	-	6	1
Reivindicación	172	55	9	64	236	28	16	21	5	3	-	73	163
Rendición de cuentas	6	7	1	8	14	3	-	1	-	2	-	6	8
Renuncia de fiduciario	-	1	-	1	1	-	-	-	-	-	-	-	1
Renuncia, aceptación, sustitución, remoción de albacea	9	15	2	17	26	7	9	1	-	-	-	17	9
Reposiciones	47	97	2	99	146	33	41	9	-	5	-	88	58
Repudiación de herencia	1	3	-	3	4	-	3	-	-	-	-	3	1
Rescisión de contrato	42	41	6	47	89	22	26	2	1	3	-	54	35
Resolución de contratos o acuerdos	31	20	3	23	54	13	5	2	-	1	-	21	33
Responsabilidad con invitados	97	27	6	33	130	51	1	22	-	1	-	75	55
Retracto de cesión crédito litigioso	1	1	-	1	2	2	-	-	-	-	-	2	-
Retracto legal	2	2	1	3	5	-	-	-	-	1	-	1	4
Revisión de alquileres	-	1	-	1	1	-	-	-	-	-	-	-	1
Revisión de boletos de tránsito	211	2,472	84	2,556	2,767	51	1,685	-	443	23	-	2,202	565
Revisión de laudo de arbitraje	2	-	-	-	2	1	-	-	1	-	-	2	-
Revisión de recusación electoral	-	1	-	1	1	-	-	-	-	-	-	-	1
Revisiones Comisión Estatal de Elecciones	3	11	-	11	14	5	2	-	3	-	-	10	4
Salarios	309	292	25	317	626	179	60	37	4	14	-	294	332

Tabla C-3 Movimiento de casos civiles, por causa de acción
Tribunal de Primera Instancia, Sala Superior: Año fiscal 2013-14

Causa de acción	Pendientes a 7/1/2013	Casos presentados			Casos a resolver	Casos resueltos							Pendientes a 6/30/2014
		Originales	Otros*	Total		Archivos	Con lugar la demanda	Estipulación	Sin lugar la demanda	Traslados	Otros**	Total	
Saneamiento por defectos ocultos	6	-	-	-	6	2	-	1	-	-	-	3	3
Saneamiento por evicción	2	-	-	-	2	-	-	-	-	-	-	-	2
Sentencia por confesión	10	31	2	33	43	4	15	16	-	1	-	36	7
Sentencia por consentimiento	9	38	4	42	51	4	24	15	-	-	-	43	8
Sentencias declaratorias	507	247	34	281	788	155	109	42	10	8	-	324	464
Servidumbre	5	1	1	2	7	1	-	2	-	-	-	3	4
Servidumbre de paso	51	26	3	29	80	6	4	1	2	2	-	15	65
Solicitud de entrega y examen de documentos	2	22	-	22	24	10	7	-	-	1	-	18	6
Solicitud de inscripción de propiedad	5	5	2	7	12	5	4	-	1	-	-	10	2
Solicitud de licencia de posesión de arma de fuego	1	12	-	12	13	-	10	-	1	-	-	11	2
Solicitud de orden	206	369	12	381	587	158	158	14	21	7	-	358	229
Solicitud de portación de armas	353	2,845	25	2,870	3,223	29	2,764	-	28	20	-	2,841	382
Solicitud de reintegro al Departamento de Hacienda	34	11	-	11	45	12	4	4	3	-	-	23	22
Solicitud para autorizar venta de propiedad	1	4	-	4	5	-	-	1	-	-	-	1	4
Solicitud para hacer cumplir orden	58	276	4	280	338	100	76	19	-	4	-	199	139
Solicitud para hacer cumplir orden de DACO	205	773	8	781	986	392	303	38	1	1	-	735	251
Solicitud para intervención quirúrgica	-	6	-	6	6	1	5	-	-	-	-	6	-
Solicitud para que se suspenda arbitraje	-	1	-	1	1	-	-	-	-	-	-	-	1

Tabla C-3 Movimiento de casos civiles, por causa de acción
Tribunal de Primera Instancia, Sala Superior: Año fiscal 2013-14

Causa de acción	Pendientes a 7/1/2013	Casos presentados			Casos a resolver	Casos resueltos							Pendientes a 6/30/2014
		Originales	Otros*	Total		Archivos	Con lugar la demanda	Estipulación	Sin lugar la demanda	Traslados	Otros**	Total	
Subrogación	87	178	24	202	289	99	21	22	-	53	-	195	94
Subrogación Fondo del Seguro del Estado	5	17	-	17	22	7	1	1	-	-	-	9	13
Suspensión de servicios	2	2	1	3	5	2	-	-	-	1	-	3	2
Sustitución de pagaré	20	39	6	45	65	18	23	-	-	-	-	41	24
Usucapión	21	16	1	17	38	7	5	1	1	-	-	14	24
Violación de reglamento de propiedad horizontal	13	4	-	4	17	5	-	1	-	-	-	6	11
Otras causas de acción***	202	142	15	157	359	104	35	37	1	9	-	186	173
Total	41,270	64,920	4,631	69,551	110,821	22,881	39,567	6,143	1,084	1,210	10	70,895	39,926

* Incluye casos trasladados y reabiertos.

** Incluye casos revocados, confirmados, modificados, devueltos al Tribunal, devueltos al foro administrativo, transferidos al tribunal Supremo y al Tribunal de Apelaciones y otras disposiciones.

*** El desglose de estos casos se encuentra en los archivos de la Oficina de Estadísticas, de la Oficina de Administración de los Tribunales.

Fuente de información: Oficina de Administración de los Tribunales, Directoría de Operaciones, Oficina de Estadísticas

Tabla C-4 Casos civiles archivados, por fundamento
Tribunal de Primera Instancia, Sala Superior: Año fiscal 2013-14

Fundamento de archivo	Total	Por ciento del total
Desistimientos	14,324	62.60
Desestimada	3,115	13.61
Inactividad o abandono (Regla 39.2 y. 4.3B)	1,511	6.60
Paralizados los procedimientos	228	1.00
Contra la prueba o <i>Non Suit</i>	29	0.13
Otros*	3,674	16.06
Total	<u>22,881</u>	<u>100.00</u>

* Incluye archivo- cambio de materia, archivo administrativo, descubrimiento de prueba, duplicidad y otros fundamentos de archivo.

Fuente de información: Oficina de Administración de los Tribunales, Directoría de Operaciones, Oficina de Estadísticas

Tabla C-5 Movimiento de casos civiles, por sala

Tribunal de Primera Instancia, Sala Superior: Año fiscal 2013-14

Sala	Pendientes a 7/1/2013	Casos presentados			Casos a resolver	Casos resueltos							Pendientes a 6/30/2014
		Originales	Otros*	Total		Archivos	Con lugar la demanda	Estipulación	Sin lugar la demanda	Traslados	Otros**	Total	
Adjuntas	32	157	2	159	191	29	123	4	-	3	-	159	32
Aguadilla	1,577	2,743	191	2,934	4,511	854	1,955	169	44	78	1	3,101	1,410
Aibonito	655	822	70	892	1,547	260	518	73	15	30	-	896	651
Añasco	68	285	14	299	367	67	205	21	6	5	-	304	63
Arecibo	2,024	2,996	232	3,228	5,252	1,143	1,616	381	24	54	-	3,218	2,034
Bayamón	6,681	11,091	708	11,799	18,480	3,296	6,406	1,132	502	98	2	11,436	7,044
Cabo Rojo	188	582	62	644	832	125	427	24	9	33	-	618	214
Caguas	2,872	4,371	443	4,814	7,686	1,621	3,082	386	31	49	2	5,171	2,515
Camuy	238	937	7	944	1,182	211	750	33	-	2	-	996	186
Carolina	3,966	5,933	571	6,504	10,470	2,245	3,566	613	56	38	2	6,520	3,950
Cayey	134	397	5	402	536	80	303	14	3	8	-	408	128
Ciales	90	417	15	432	522	83	311	14	-	7	-	415	107
Coamo	117	287	31	318	435	84	190	13	1	3	-	291	144
Comerio	73	260	9	269	342	74	197	11	1	3	-	286	56
Fajardo	1,449	1,370	123	1,493	2,942	524	903	172	23	9	-	1,631	1,311
Guayama	1,540	1,420	190	1,610	3,150	697	873	198	70	45	-	1,883	1,267
Guayanilla	34	281	23	304	338	72	206	4	3	5	-	290	48
Guaynabo	390	800	22	822	1,212	308	345	44	1	21	-	719	493
Humacao	1,480	1,975	158	2,133	3,613	596	1,326	218	23	23	-	2,186	1,427
Juana Díaz	116	572	24	596	712	150	425	2	4	11	-	592	120
Lares	42	195	9	204	246	30	115	7	1	2	-	155	91
Manatí	233	691	47	738	971	222	494	67	-	13	-	796	175

Tabla C-5 Movimiento de casos civiles, por sala

Tribunal de Primera Instancia, Sala Superior: Año fiscal 2013-14

Sala	Pendientes a 7/1/2013	Casos presentados			Casos a resolver	Casos resueltos							Pendientes a 6/30/2014
		Originales	Otros*	Total		Archivos	Con lugar la demanda	Estipulación	Sin lugar la demanda	Traslados	Otros**	Total	
Mayagüez	2,189	2,352	198	2,550	4,739	928	1,416	278	35	39	-	2,696	2,043
Orocovis	50	121	3	124	174	27	99	2	-	2	-	130	44
Patillas	90	147	5	152	242	30	115	3	-	5	-	153	89
Ponce	2,270	4,421	299	4,720	6,990	1,748	2,262	497	52	92	-	4,651	2,339
Río Grande	480	825	42	867	1,347	225	543	29	3	9	-	809	538
Salinas	89	260	10	270	359	52	202	2	4	2	-	262	97
San Germán	256	837	29	866	1,122	194	590	41	1	40	-	866	256
San Juan	9,546	12,113	860	12,973	22,519	5,705	6,132	1,419	131	402	3	13,792	8,727
San Lorenzo	224	696	36	732	956	128	498	23	7	13	-	669	287
San Sebastián	268	663	30	693	961	142	536	45	3	12	-	738	223
Toa Alta	625	1,664	87	1,751	2,376	363	1,208	51	-	15	-	1,637	739
Utado	535	558	36	594	1,129	200	296	95	19	19	-	629	500
Vega Baja	219	775	1	776	995	194	590	31	-	7	-	822	173
Vieques	141	112	7	119	260	32	74	2	4	1	-	113	147
Yabucoa	79	316	10	326	405	40	262	12	3	3	-	320	85
Yauco	210	478	22	500	710	102	408	13	5	9	-	537	173
Total	41,270	64,920	4,631	69,551	110,821	22,881	39,567	6,143	1,084	1,210	10	70,895	39,926

* Incluye casos trasladados y reabiertos.

** Incluye casos revocados, confirmados, devueltos al Tribunal, devueltos al foro administrativo, referidos al Tribunal Supremo y al Tribunal de Apelaciones y otras disposiciones

Fuente de información: Oficina de Administración de los Tribunales, Directoría de Operaciones, Oficina de Estadísticas

Tabla C-6 Movimiento de casos criminales**Tribunal de Primera Instancia, Sala Superior: Años fiscales 2009-10 a 2013-14****Según registrado en el Sistema Integrado de Manejo de Estadísticas de Casos (SIMEC)[‡]**

Movimiento	Años fiscales				
	2009-10	2010-11	2011-12	2012-13	2013-14 [‡]
Pendientes al comenzar el año	20,728	18,742	18,172	16,207	14,038
Presentados	<u>53,935</u>	<u>51,424</u>	<u>51,161</u>	<u>46,134</u>	<u>45,398</u>
Original	50,885	48,484	47,917	42,758	40,905
Reabierto	2,380	2,226	2,564	2,704	3,759
Traslados	670	714	680	672	734
Total de casos a resolver	<u>74,663</u>	<u>70,166</u>	<u>69,333</u>	<u>62,341</u>	<u>59,436</u>
Resueltos	<u>55,921</u>	<u>51,994</u>	<u>53,126</u>	<u>48,303</u>	<u>45,281</u>
Absoluciones	2,702	2,102	1,877	1,834	1,923
Archivos	21,726	19,441	18,656	16,452	16,745
Condenas	30,311	29,270	31,166	28,780	25,373
Traslados	817	698	760	725	729
Otros*	365	483	667	512	511
Pendientes al finalizar el año	<u>18,742</u>	<u>18,172</u>	<u>16,207</u>	<u>14,038</u>	<u>14,155</u>

[‡] La Rama Judicial de Puerto Rico cuenta con un Sistema Integrado para el Manejo de Estadísticas de Casos (SIMEC) para la producción de los datos estadísticos de los casos que se presentan y resuelven en las salas del Tribunal de Primera Instancia. A partir de abril de 2014, la Región Judicial de Bayamón comenzó a registrar los datos de los casos criminales graves, y los menos graves asociados, en un nuevo sistema, conocido como Sistema Unificado de Manejo y Administración de Casos (SUMAC-Criminal). Es por esta razón que se presentan los datos en tablas separadas.

*Incluye casos revocados, confirmados, devueltos al Tribunal, concurso de delito, restricción terapéutica o domiciliaria y otras disposiciones.

Fuente de información: Oficina de Administración de los Tribunales, Directoría de Operaciones, Oficina de Estadísticas

Tabla C-6S Movimiento de casos criminales**Tribunal de Primera Instancia, Sala Superior: Años fiscales 2009-10 a 2013-14****Según registrado en el Sistema Unificado de Manejo y Administración de Casos (SUMAC-Criminal) †**

Movimiento	Años fiscales				
	2009-10	2010-11	2011-12	2012-13	2013-14
Pendientes al comenzar el año	N/A	N/A	N/A	N/A	-
Presentados	N/A	N/A	N/A	N/A	<u>1,074</u>
Original	N/A	N/A	N/A	N/A	1,074
Reabierto	N/A	N/A	N/A	N/A	-
Traslados	N/A	N/A	N/A	N/A	-
Total de casos a resolver	N/A	N/A	N/A	N/A	<u>1,074</u>
Resueltos	N/A	N/A	N/A	N/A	<u>169</u>
Absoluciones	N/A	N/A	N/A	N/A	-
Archivos	N/A	N/A	N/A	N/A	11
Condenas	N/A	N/A	N/A	N/A	158
Traslados	N/A	N/A	N/A	N/A	-
Otros	N/A	N/A	N/A	N/A	-
Pendientes al finalizar el año	N/A	N/A	N/A	N/A	<u>914</u>

† A partir de abril de 2014, la Región Judicial de Bayamón comenzó a registrar los datos de los casos criminales graves, y los menos graves asociados, en el nuevo sistema, conocido como Sistema Unificado de Manejo y Administración de Casos (SUMAC-Criminal). En esta tabla se presentan los datos estadísticos provenientes de éste sistema

N/A= No aplica

Fuente de información: Oficina de Administración de los Tribunales, Directoría de Operaciones, Oficina de Estadísticas y Directoría de Informática, Oficina de Análisis y Desarrollo de Sistemas

Tabla C-7 Movimiento de casos criminales, por sala y grado de delito
Tribunal de Primera Instancia, Sala Superior: Año fiscal 2013-14
Según registrado en el Sistema Integrado de Manejo de Estadísticas de Casos (SIMEC)†

Sala y grado de delito	Pendientes a 7/1/2013	Casos presentados			Casos a resolver	Casos resueltos						Pendientes a 6/30/2014
		Originales	Otros*	Total		Condenas	Absoluciones	Archivos	Traslados	Otros**	Total	
Adjuntas	<u>57</u>	<u>241</u>	<u>17</u>	<u>258</u>	<u>315</u>	<u>43</u>	<u>13</u>	<u>211</u>	<u>1</u>	-	<u>268</u>	<u>47</u>
Criminal menos grave	57	241	17	258	315	43	13	211	1	-	268	47
Aguadilla	<u>665</u>	<u>2,640</u>	<u>212</u>	<u>2,852</u>	<u>3,517</u>	<u>2,023</u>	<u>137</u>	<u>522</u>	<u>202</u>	<u>1</u>	<u>2,885</u>	<u>632</u>
Criminal grave	440	1,782	23	1,805	2,245	1,571	101	101	6	-	1,779	466
Criminal menos grave	225	858	189	1,047	1,272	452	36	421	196	1	1,106	166
Aibonito	<u>567</u>	<u>1,752</u>	<u>32</u>	<u>1,784</u>	<u>2,351</u>	<u>1,245</u>	<u>65</u>	<u>441</u>	<u>9</u>	<u>3</u>	<u>1,763</u>	<u>588</u>
Criminal grave	339	1,292	6	1,298	1,637	999	51	151	4	3	1,208	429
Criminal menos grave	228	460	26	486	714	246	14	290	5	-	555	159
Añasco	<u>12</u>	<u>59</u>	<u>2</u>	<u>61</u>	<u>73</u>	<u>32</u>	<u>3</u>	<u>24</u>	-	-	<u>59</u>	<u>14</u>
Criminal menos grave	12	59	2	61	73	32	3	24	-	-	59	14
Arecibo	<u>1,000</u>	<u>3,368</u>	<u>106</u>	<u>3,474</u>	<u>4,474</u>	<u>2,156</u>	<u>219</u>	<u>1,025</u>	<u>45</u>	<u>5</u>	<u>3,450</u>	<u>1,024</u>
Criminal grave	676	2,343	43	2,386	3,062	1,753	137	499	2	-	2,391	671
Criminal menos grave	324	1,025	63	1,088	1,412	403	82	526	43	5	1,059	353
Bayamón†	<u>1,712</u>	<u>5,071</u>	<u>1,054</u>	<u>6,125</u>	<u>7,837</u>	<u>3,882</u>	<u>144</u>	<u>2,199</u>	<u>19</u>	<u>305</u>	<u>6,549</u>	<u>1,288</u>
Criminal grave	1,133	3,710	735	4,445	5,578	3,356	107	1,168	16	268	4,915	663
Criminal menos grave	579	1,361	319	1,680	2,259	526	37	1,031	3	37	1,634	625
Cabo Rojo	<u>55</u>	<u>176</u>	<u>31</u>	<u>207</u>	<u>262</u>	<u>56</u>	<u>5</u>	<u>135</u>	<u>9</u>	-	<u>205</u>	<u>57</u>
Criminal menos grave	55	176	31	207	262	56	5	135	9	-	205	57
Caguas	<u>831</u>	<u>2,104</u>	<u>289</u>	<u>2,393</u>	<u>3,224</u>	<u>1,066</u>	<u>60</u>	<u>1,229</u>	<u>4</u>	<u>32</u>	<u>2,391</u>	<u>833</u>
Criminal grave	467	1,240	214	1,454	1,921	807	43	561	4	27	1,442	479
Criminal menos grave	364	864	75	939	1,303	259	17	668	-	5	949	354

Tabla C-7 Movimiento de casos criminales, por sala y grado de delito
Tribunal de Primera Instancia, Sala Superior: Año fiscal 2013-14
Según registrado en el Sistema Integrado de Manejo de Estadísticas de Casos (SIMEC)†

Sala y grado de delito	Pendientes a 7/1/2013	Casos presentados			Casos a resolver	Casos resueltos						Pendientes a 6/30/2014
		Originales	Otros*	Total		Condenas	Absoluciones	Archivos	Traslados	Otros**	Total	
Camuy	<u>67</u>	<u>341</u>	<u>-</u>	<u>341</u>	<u>408</u>	<u>88</u>	<u>6</u>	<u>221</u>	<u>-</u>	<u>-</u>	<u>315</u>	<u>93</u>
Criminal menos grave	67	341	-	341	408	88	6	221	-	-	315	93
Carolina	<u>1,065</u>	<u>2,708</u>	<u>84</u>	<u>2,792</u>	<u>3,857</u>	<u>1,396</u>	<u>145</u>	<u>1,020</u>	<u>12</u>	<u>37</u>	<u>2,610</u>	<u>1,247</u>
Criminal grave	616	1,517	58	1,575	2,191	1,063	121	372	6	3	1,565	626
Criminal menos grave	449	1,191	26	1,217	1,666	333	24	648	6	34	1,045	621
Cayey	<u>53</u>	<u>234</u>	<u>1</u>	<u>235</u>	<u>288</u>	<u>28</u>	<u>1</u>	<u>95</u>	<u>91</u>	<u>-</u>	<u>215</u>	<u>73</u>
Criminal menos grave	53	234	1	235	288	28	1	95	91	-	215	73
Ciales	<u>24</u>	<u>235</u>	<u>7</u>	<u>242</u>	<u>266</u>	<u>21</u>	<u>7</u>	<u>146</u>	<u>-</u>	<u>-</u>	<u>174</u>	<u>92</u>
Criminal menos grave	24	235	7	242	266	21	7	146	-	-	174	92
Coamo	<u>17</u>	<u>117</u>	<u>8</u>	<u>125</u>	<u>142</u>	<u>25</u>	<u>3</u>	<u>68</u>	<u>-</u>	<u>-</u>	<u>96</u>	<u>46</u>
Criminal menos grave	17	117	8	125	142	25	3	68	-	-	96	46
Comerio	<u>57</u>	<u>269</u>	<u>75</u>	<u>344</u>	<u>401</u>	<u>40</u>	<u>33</u>	<u>247</u>	<u>5</u>	<u>-</u>	<u>325</u>	<u>76</u>
Criminal menos grave	57	269	75	344	401	40	33	247	5	-	325	76
Fajardo	<u>1,191</u>	<u>2,011</u>	<u>279</u>	<u>2,290</u>	<u>3,481</u>	<u>1,328</u>	<u>95</u>	<u>957</u>	<u>13</u>	<u>-</u>	<u>2,393</u>	<u>1,088</u>
Criminal grave	708	1,500	199	1,699	2,407	1,093	73	472	10	-	1,648	759
Criminal menos grave	483	511	80	591	1,074	235	22	485	3	-	745	329
Guayama	<u>937</u>	<u>1,849</u>	<u>215</u>	<u>2,064</u>	<u>3,001</u>	<u>1,386</u>	<u>166</u>	<u>571</u>	<u>16</u>	<u>2</u>	<u>2,141</u>	<u>860</u>
Criminal grave	768	1,495	107	1,602	2,370	1,159	142	378	13	2	1,694	676
Criminal menos grave	169	354	108	462	631	227	24	193	3	-	447	184
Guayanilla	<u>65</u>	<u>204</u>	<u>22</u>	<u>226</u>	<u>291</u>	<u>86</u>	<u>23</u>	<u>116</u>	<u>14</u>	<u>-</u>	<u>239</u>	<u>52</u>
Criminal menos grave	65	204	22	226	291	86	23	116	14	-	239	52

Tabla C-7 Movimiento de casos criminales, por sala y grado de delito
Tribunal de Primera Instancia, Sala Superior: Año fiscal 2013-14
Según registrado en el Sistema Integrado de Manejo de Estadísticas de Casos (SIMEC)†

Sala y grado de delito	Pendientes a 7/1/2013	Casos presentados			Casos a resolver	Casos resueltos						Pendientes a 6/30/2014
		Originales	Otros*	Total		Condenas	Absoluciones	Archivos	Traslados	Otros**	Total	
Guaynabo	80	379	13	392	472	63	-	260	5	8	336	136
Criminal menos grave	80	379	13	392	472	63	-	260	5	8	336	136
Humacao	719	1,799	227	2,026	2,745	1,243	103	721	17	-	2,084	661
Criminal grave	491	1,204	32	1,236	1,727	986	70	169	11	-	1,236	491
Criminal menos grave	228	595	195	790	1,018	257	33	552	6	-	848	170
Juana Díaz	49	242	4	246	295	66	16	159	8	-	249	46
Criminal menos grave	49	242	4	246	295	66	16	159	8	-	249	46
Lares	46	174	6	180	226	66	-	113	-	-	179	47
Criminal menos grave	46	174	6	180	226	66	-	113	-	-	179	47
Manatí	120	533	88	621	741	118	9	450	2	-	579	162
Criminal menos grave	120	533	88	621	741	118	9	450	2	-	579	162
Mayagüez	926	2,975	82	3,057	3,983	2,070	99	402	30	-	2,601	1,382
Criminal grave	660	1,995	46	2,041	2,701	1,519	76	102	4	-	1,701	1,000
Criminal menos grave	266	980	36	1,016	1,282	551	23	300	26	-	900	382
Orocovis	23	131	6	137	160	30	4	92	3	-	129	31
Criminal menos grave	23	131	6	137	160	30	4	92	3	-	129	31
Patillas	30	92	1	93	123	30	4	57	5	-	96	27
Criminal menos grave	30	92	1	93	123	30	4	57	5	-	96	27
Ponce	1,216	3,800	1,003	4,803	6,019	2,821	212	1,824	8	64	4,929	1,090
Criminal grave	883	2,728	351	3,079	3,962	2,391	172	630	2	64	3,259	703
Criminal menos grave	333	1,072	652	1,724	2,057	430	40	1,194	6	-	1,670	387

Tabla C-7 Movimiento de casos criminales, por sala y grado de delito
Tribunal de Primera Instancia, Sala Superior: Año fiscal 2013-14
Según registrado en el Sistema Integrado de Manejo de Estadísticas de Casos (SIMEC)†

Sala y grado de delito	Pendientes a 7/1/2013	Casos presentados			Casos a resolver	Casos resueltos						Pendientes a 6/30/2014
		Originales	Otros*	Total		Condenas	Absoluciones	Archivos	Traslados	Otros**	Total	
Río Grande	<u>33</u>	<u>84</u>	<u>2</u>	<u>86</u>	<u>119</u>	<u>18</u>	<u>2</u>	<u>64</u>	<u>4</u>	-	<u>88</u>	<u>31</u>
Criminal menos grave	33	84	2	86	119	18	2	64	4	-	88	31
Salinas	<u>26</u>	<u>96</u>	-	<u>96</u>	<u>122</u>	<u>16</u>	<u>8</u>	<u>66</u>	<u>1</u>	-	<u>91</u>	<u>31</u>
Criminal menos grave	26	96	-	96	122	16	8	66	1	-	91	31
San Germán	<u>80</u>	<u>258</u>	<u>22</u>	<u>280</u>	<u>360</u>	<u>93</u>	<u>12</u>	<u>168</u>	<u>6</u>	-	<u>279</u>	<u>81</u>
Criminal menos grave	80	258	22	280	360	93	12	168	6	-	279	81
San Juan	<u>1,393</u>	<u>4,169</u>	<u>142</u>	<u>4,311</u>	<u>5,704</u>	<u>2,562</u>	<u>131</u>	<u>1,529</u>	<u>37</u>	<u>53</u>	<u>4,312</u>	<u>1,392</u>
Criminal grave	1,009	2,765	98	2,863	3,872	1,988	108	718	30	41	2,885	987
Criminal menos grave	384	1,404	44	1,448	1,832	574	23	811	7	12	1,427	405
San Lorenzo	<u>52</u>	<u>217</u>	<u>5</u>	<u>222</u>	<u>274</u>	<u>32</u>	<u>6</u>	<u>130</u>	<u>4</u>	-	<u>172</u>	<u>102</u>
Criminal menos grave	52	217	5	222	274	32	6	130	4	-	172	102
San Sebastián	<u>63</u>	<u>268</u>	<u>37</u>	<u>305</u>	<u>368</u>	<u>111</u>	<u>25</u>	<u>183</u>	<u>5</u>	-	<u>324</u>	<u>44</u>
Criminal menos grave	63	268	37	305	368	111	25	183	5	-	324	44
Toa Alta	<u>249</u>	<u>404</u>	-	<u>404</u>	<u>653</u>	<u>102</u>	<u>10</u>	<u>281</u>	-	-	<u>393</u>	<u>260</u>
Criminal menos grave	249	404	-	404	653	102	10	281	-	-	393	260
Utua	<u>290</u>	<u>1,199</u>	<u>123</u>	<u>1,322</u>	<u>1,612</u>	<u>860</u>	<u>82</u>	<u>258</u>	<u>118</u>	-	<u>1,318</u>	<u>294</u>
Criminal grave	160	775	2	777	937	658	67	34	1	-	760	177
Criminal menos grave	130	424	121	545	675	202	15	224	117	-	558	117
Vega Baja	<u>94</u>	<u>309</u>	<u>270</u>	<u>579</u>	<u>673</u>	<u>61</u>	<u>45</u>	<u>455</u>	<u>5</u>	<u>1</u>	<u>567</u>	<u>106</u>
Criminal menos grave	94	309	270	579	673	61	45	455	5	1	567	106
Vieques	<u>19</u>	<u>57</u>	<u>1</u>	<u>58</u>	<u>77</u>	<u>14</u>	<u>1</u>	<u>43</u>	-	-	<u>58</u>	<u>19</u>
Criminal menos grave	19	57	1	58	77	14	1	43	-	-	58	19

Tabla C-7 Movimiento de casos criminales, por sala y grado de delito
Tribunal de Primera Instancia, Sala Superior: Año fiscal 2013-14
Según registrado en el Sistema Integrado de Manejo de Estadísticas de Casos (SIMEC)†

Sala y grado de delito	Pendientes a 7/1/2013	Casos presentados			Casos a resolver	Casos resueltos						Pendientes a 6/30/2014
		Originales	Otros*	Total		Condenas	Absoluciones	Archivos	Traslados	Otros**	Total	
Yabucoa	<u>48</u>	<u>115</u>	<u>14</u>	<u>129</u>	<u>177</u>	<u>40</u>	<u>8</u>	<u>114</u>	<u>1</u>	-	<u>163</u>	<u>14</u>
Criminal menos grave	48	115	14	129	177	40	8	114	1	-	163	14
Yauco	<u>107</u>	<u>225</u>	<u>13</u>	<u>238</u>	<u>345</u>	<u>56</u>	<u>21</u>	<u>149</u>	<u>30</u>	-	<u>256</u>	<u>89</u>
Criminal menos grave	107	225	13	238	345	56	21	149	30	-	256	89
Total†	<u>14,038</u>	<u>40,905</u>	<u>4,493</u>	<u>45,398</u>	<u>59,436</u>	<u>25,373</u>	<u>1,923</u>	<u>16,745</u>	<u>729</u>	<u>511</u>	<u>45,281</u>	<u>14,155</u>
Criminal grave	8,350	24,346	1,914	26,260	34,610	19,343	1,268	5,355	109	408	26,483	8,127
Criminal menos grave	5,688	16,559	2,579	19,138	24,826	6,030	655	11,390	620	103	18,798	6,028

† A partir de abril de 2014, la Región Judicial de Bayamón comenzó a registrar los datos de los casos criminales graves, y los menos graves asociados, en el nuevo sistema conocido como Sistema Unificado de Manejo y Administración de Casos (SUMAC-Criminal). En la Tabla C-7S, a continuación, se presentan los datos estadísticos registrados en ese sistema.

*Incluye casos trasladados y reabiertos.

**Incluye casos revocados, confirmados, devueltos al Tribunal, concurso de delito, restricción terapéutica o domiciliaria y otras disposiciones.

Fuente de información: Oficina de Administración de los Tribunales, Directoría de Operaciones, Oficina de Estadísticas

Tabla C-7S Movimiento de casos criminales, por sala y grado de delito
Tribunal de Primera Instancia, Sala Superior: Año fiscal 2013-14
Según registrado en el Sistema Unificado de Manejo y Administración de Casos (SUMAC-Criminal)

Sala y grado de delito	Pendientes a 7/1/2013	Casos presentados	Casos a resolver	Casos resueltos						Pendientes a 6/30/2014
				Condenas	Absoluciones	Archivos	Traslados	Otros	Total	
Bayamón	-	<u>1,074</u>	<u>1,074</u>	<u>158</u>	-	<u>11</u>	-	-	<u>169</u>	<u>914</u>
Criminal grave	-	851	851	144	-	5	-	-	149	703
Criminal menos grave	-	223	223	14	-	6	-	-	20	211

Fuente de información: Oficina de Administración de los Tribunales, Directoría de Operaciones, Oficina de Estadísticas y Directoría de Informática, Oficina de Análisis y Desarrollo de Sistemas.

Tabla C-8(A) Casos criminales ante la atención del Tribunal, por delito
Tribunal de Primera Instancia, Sala Superior: Año fiscal 2013-14
Según registrado en el Sistema Integrado de Manejo de Estadísticas de Casos (SIMEC)†

Delitos	Pendientes a 7/1/2013	Casos presentados			Casos a resolver
		Originales	Otros*	Total	
De las falsas alarmas e interferencias con los servicios públicos	<u>1</u>	<u>21</u>	-	<u>21</u>	<u>22</u>
Alarma falsa	-	1	-	1	1
Llamada telefónica falsa a sistemas de emergencia	-	2	-	2	2
Sabotaje de servicios públicos esenciales	1	18	-	18	19
Delitos contra el honor	<u>1</u>	-	<u>1</u>	<u>1</u>	<u>2</u>
Difamación	1	-	1	1	2
Delitos contra el orden público	<u>845</u>	<u>2,756</u>	<u>162</u>	<u>2,918</u>	<u>3,763</u>
Alteración a la paz	404	1,283	79	1,362	1,766
Conspiración	22	67	4	71	93
Empleo de violencia o intimidación contra autoridad pública	74	366	19	385	459
Motín	1	9	-	9	10
Obstrucción de acceso o de labores en instituciones de enseñanza y de salud o edificios en donde se ofrecen servicios gubernamentales al público	-	8	-	8	8
Obstruir la labor de la prensa durante la celebración de actos oficiales	-	3	-	3	3
Resistencia u obstrucción a la autoridad pública	302	887	51	938	1,240
Riesgo a la seguridad u orden público al disparar un arma de fuego	17	38	2	40	57
Tentativa de alteración a la paz	3	4	1	5	8
Tentativa de conspiración	1	-	-	-	1
Tentativa de empleo de violencia o intimidación contra autoridad pública	4	8	-	8	12
Tentativa de resistencia u obstrucción a la autoridad pública	4	12	2	14	18
Tentativa de riesgo a la seguridad u orden público al disparar un arma de fuego	-	1	-	1	1
Uso de disfraz en la comisión de delito	13	70	4	74	87
Delitos contra la autoridad pública	<u>34</u>	<u>2</u>	<u>33</u>	<u>35</u>	<u>69</u>
Compeler acto propio de su cargo	1	-	-	-	1
Declaración o alegación falsa sobre delito	3	-	4	4	7
Empleo de violencia o intimidación contra autoridad pública	1	-	2	2	3
Resistencia u obstrucción a la autoridad pública	29	2	27	29	58

Tabla C-8(A) Casos criminales ante la atención del Tribunal, por delito
Tribunal de Primera Instancia, Sala Superior: Año fiscal 2013-14
Según registrado en el Sistema Integrado de Manejo de Estadísticas de Casos (SIMEC)†

Delitos	Pendientes a 7/1/2013	Casos presentados			Casos a resolver
		Originales	Otros*	Total	
Delitos contra la familia	61	227	3	230	291
Abandono de menores	1	3	-	3	4
Abandono de personas de edad avanzada e incapacitados	1	9	-	9	10
Corrupción de menores	5	8	-	8	13
Incesto	-	1	-	1	1
Incumplimiento de obligación alimentaria a mayores	-	4	-	4	4
Incumplimiento de obligación alimentaria a menores	47	188	3	191	238
Privación ilegal de custodia	5	8	-	8	13
Profanar lugar donde yacen muertos e interrupción del funeral	-	3	-	3	3
Seducción de menores a través de la Internet o medios electrónicos	1	-	-	-	1
Tentativa de incumplimiento de obligación alimentaria a menores	1	3	-	3	4
Delitos contra la fe pública	45	7	54	61	106
Expedición de cheques y otros contra cuenta cerrada	1	6	6	12	13
Falsificación	1	-	-	-	1
Falsificación de documentos	-	-	5	5	5
Falsificación de licencia, certificado y otros	2	-	1	1	3
Insuficiencia de fondos	11	-	13	13	24
Posesión y traspaso de documentos falsificados	30	1	13	14	44
Utilización ilegal de tarjetas de crédito	-	-	16	16	16
Delitos contra la función gubernamental	4	41	-	41	45
Alteración o mutilación de propiedad	1	-	-	-	1
Aprovechamiento ilícito de trabajos o servicios públicos	-	5	-	5	5
Enriquecimiento ilícito	-	1	-	1	1
Intervención indebida en la operación gubernamental	2	-	-	-	2
Malversación de fondos públicos	-	26	-	26	26
Negativa a contestar o suplir información fiscal	-	2	-	2	2
Oferta de soborno	1	4	-	4	5
Omisión en cumplimiento del deber	-	1	-	1	1
Soborno	-	1	-	1	1
Usurpación de cargo público	-	1	-	1	1

Tabla C-8(A) Casos criminales ante la atención del Tribunal, por delito
Tribunal de Primera Instancia, Sala Superior: Año fiscal 2013-14
Según registrado en el Sistema Integrado de Manejo de Estadísticas de Casos (SIMEC)†

Delitos	Pendientes a 7/1/2013	Casos presentados			Casos a resolver
		Originales	Otros*	Total	
Delitos contra la función judicial	<u>1,474</u>	<u>4,004</u>	<u>1,243</u>	<u>5,247</u>	<u>6,721</u>
Amenaza a testigos	3	5	2	7	10
Amenaza contra funcionario de justicia o familiares	-	-	1	1	1
Amenaza o intimidación a testigos	8	38	1	39	47
Conspiración, amenazas o atentados contra funcionarios de justicia o familiares	41	272	12	284	325
Declaración o alegación falsa sobre delito	19	59	-	59	78
Desacato	1,308	3,227	1,214	4,441	5,749
Destrucción de pruebas	35	62	2	64	99
Encubrimiento	5	8	-	8	13
Fraude o engaño sobre testigos	1	3	-	3	4
Fuga	8	23	3	26	34
Impedimento o persuasión de incomparecencia de testigo	-	1	-	1	1
Influir en jurados u otros	2	-	-	-	2
Introducción de objetos a establecimiento penal	4	-	3	3	7
Justicia por sí mismo	1	2	-	2	3
Manipulación o daño al sistema de supervisión electrónica	5	43	2	45	50
Perjurio	2	25	-	25	27
Posesión e introducción de objetos a establecimiento penal	19	205	1	206	225
Preparación de escritos falsos	2	12	1	13	15
Presentación de escritos falsos	-	4	-	4	4
Tentativa de amenazas o intimidación a testigos	-	1	-	1	1
Tentativa de desacato	-	2	-	2	2
Tentativa de destrucción de pruebas	2	6	-	6	8
Tentativa de fuga	-	2	-	2	2
Tentativa de impedimento o persuasión de incomparecencia de testigo	-	1	-	1	1
Tentativa de introducción de objetos a establecimiento penal	-	1	-	1	1
Uso de disfraz	9	2	1	3	12
Delitos contra la función pública	<u>1</u>	<u>1</u>	-	<u>1</u>	<u>2</u>
Certificaciones falsas expedidas por funcionarios públicos	-	1	-	1	1
Intervención indebida en procesos de contratación	1	-	-	-	1

Tabla C-8(A) Casos criminales ante la atención del Tribunal, por delito
Tribunal de Primera Instancia, Sala Superior: Año fiscal 2013-14
Según registrado en el Sistema Integrado de Manejo de Estadísticas de Casos (SIMEC)†

Delitos	Pendientes a 7/1/2013	Casos presentados			Casos a resolver
		Originales	Otros*	Total	
Delitos contra la honestidad	22	14	23	37	59
Actos lascivos o impúdicos	8	8	2	10	18
Exposiciones deshonestas	2	-	1	1	3
Proposición obscena	1	-	5	5	6
Prostitución	7	1	15	16	23
Proxenetismo, rufianismo, comercio de personas	1	-	-	-	1
Sodomía	1	-	-	-	1
Violación	2	5	-	5	7
Delitos contra la indemnidad sexual	270	510	24	534	804
Acoso sexual	2	2	-	2	4
Actos lascivos	79	134	10	144	223
Agresión sexual	132	207	9	216	348
Bestialismo	-	2	-	2	2
Casas escandalosas	-	2	-	2	2
Envío, transportación, venta, distribución, publicación, exhibición o posesión de material obsceno	6	3	-	3	9
Espectáculos obscenos	-	1	-	1	1
Exhibición y venta material nocivo a menores	1	-	-	-	1
Exposiciones obscenas	25	73	2	75	100
Incesto	-	10	-	10	10
Posesión y distribución pornografía infantil	-	-	1	1	1
Producción de pornografía infantil	3	-	-	-	3
Proposición obscena	4	6	-	6	10
Prostitución	9	58	1	59	68
Proxenetismo, rufianismo y comercio de personas	-	6	-	6	6
Tentativa de actos lascivos	-	1	-	1	1
Tentativa de agresión sexual	3	2	1	3	6
Tentativa de exposiciones obscenas	-	1	-	1	1
Tentativa de prostitución	-	1	-	1	1
Transmisión o retransmisión de material obsceno o pornografía infantil	6	-	-	-	6
Utilizar menor para pornografía infantil	-	1	-	1	1

Tabla C-8(A) Casos criminales ante la atención del Tribunal, por delito
Tribunal de Primera Instancia, Sala Superior: Año fiscal 2013-14
Según registrado en el Sistema Integrado de Manejo de Estadísticas de Casos (SIMEC)[†]

Delitos	Pendientes a 7/1/2013	Casos presentados			Casos a resolver
		Originales	Otros*	Total	
Delitos contra la integridad corporal	<u>740</u>	<u>2,277</u>	<u>160</u>	<u>2,437</u>	<u>3,177</u>
Agresión	550	1,978	112	2,090	2,640
Agresión agravada	19	1	17	18	37
Agresión grave	86	198	9	207	293
Agresión grave atenuada	1	-	-	-	1
Agresión simple	42	3	17	20	62
Lesión negligente	28	45	1	46	74
Tentativa de agresión	11	41	3	44	55
Tentativa de agresión grave	2	11	1	12	14
Tentativa de agresión simple	1	-	-	-	1
Delitos contra la propiedad	<u>179</u>	<u>20</u>	<u>288</u>	<u>308</u>	<u>487</u>
Apropiación ilegal	47	4	91	95	142
Apropiación ilegal agravada	61	7	44	51	112
Daño agravado	4	-	15	15	19
Daños	30	1	34	35	65
Entrada en heredad ajena	1	2	2	4	5
Entrada ilegal	-	-	1	1	1
Escalamiento	3	1	4	5	8
Escalamiento agravado	9	-	30	30	39
Extorsión	-	-	1	1	1
Posesión de herramientas para escalar	1	-	7	7	8
Ratería o hurto de mercancía en establecimientos comerciales	2	-	3	3	5
Recibo y transportación de bienes apropiados ilegalmente	6	2	13	15	21
Robo	9	-	34	34	43
Robo agravado	2	2	-	2	4
Robo de vehículo de motor	-	-	3	3	3
Tentativa de apropiación ilegal	2	-	2	2	4
Tentativa de apropiación ilegal agravada	-	-	2	2	2
Tentativa de escalamiento	-	1	-	1	1
Tentativa de robo	1	-	-	-	1
Usurpación	1	-	2	2	3

Tabla C-8(A) Casos criminales ante la atención del Tribunal, por delito
Tribunal de Primera Instancia, Sala Superior: Año fiscal 2013-14
Según registrado en el Sistema Integrado de Manejo de Estadísticas de Casos (SIMEC)†

Delitos	Pendientes a 7/1/2013	Casos presentados			Casos a resolver
		Originales	Otros*	Total	
Delitos contra la protección debida a menores y envejecientes	<u>24</u>	<u>5</u>	<u>9</u>	<u>14</u>	<u>38</u>
Abandono de menores y personas de edad avanzada	2	-	1	1	3
Incumplimiento de la obligación alimenticia	21	5	5	10	31
Incumplimiento de la obligación alimenticia (Menor)	-	-	1	1	1
Mendicidad pública por menores	-	-	1	1	1
Privación ilegal de custodia	1	-	1	1	2
Delitos contra la salud y seguridad pública	<u>1</u>	-	<u>2</u>	<u>2</u>	<u>3</u>
Incendio	1	-	-	-	1
Incendio agravado	-	-	2	2	2
Delitos contra la seguridad colectiva	<u>6</u>	<u>30</u>	<u>1</u>	<u>31</u>	<u>37</u>
Envenenamiento de las aguas de uso público	1	-	-	-	1
Estrago	1	-	-	-	1
Incendio	1	3	1	4	5
Incendio agravado	3	22	-	22	25
Incendio forestal	-	3	-	3	3
Incendio negligente	-	1	-	1	1
Tentativa de incendio agravado	-	1	-	1	1
Delito contra la seguridad de las transacciones	<u>220</u>	<u>929</u>	<u>57</u>	<u>986</u>	<u>1,206</u>
Alteración de datos que identifican obras musicales	-	4	-	4	4
Archivo de documentos o datos falsos	2	36	-	36	38
Cuenta cerrada, inexistente y detención indebida del pago	17	32	5	37	54
Falsedad ideológica	23	126	2	128	151
Falsificación de asientos en registros	1	17	-	17	18
Falsificación de licencia, certificado y otra documentación	53	167	8	175	228
Falsificación de los documentos	11	87	9	96	107
Falsificación de sellos	1	17	-	17	18
Falsificación en ejercicio profesiones u ocupaciones	-	23	-	23	23
Insuficiencia de fondos	66	24	17	41	107
Posesión de instrumentos para falsificar	2	25	-	25	27
Posesión y traspaso documentos falsificados	25	282	9	291	316
Tentativa de falsificación en ejercicio profesiones u ocupaciones	-	1	-	1	1

Tabla C-8(A) Casos criminales ante la atención del Tribunal, por delito
Tribunal de Primera Instancia, Sala Superior: Año fiscal 2013-14
Según registrado en el Sistema Integrado de Manejo de Estadísticas de Casos (SIMEC)[†]

Delitos	Pendientes a 7/1/2013	Casos presentados			Casos a resolver
		Originales	Otros*	Total	
Tentativa de posesión y traspaso documentos falsificados	-	2	2	4	4
Tentativa de utilización ilegal de tarjetas de crédito o débito	-	4	-	4	4
Utilización de aparatos de escaneo o codificadores	-	17	-	17	17
Utilización ilegal de tarjetas de crédito o débito	19	65	5	70	89
Delitos contra la vida	<u>389</u>	<u>684</u>	<u>36</u>	<u>720</u>	<u>1,109</u>
Aborto	-	1	-	1	1
Aborto por fuerza o violencia	-	1	-	1	1
Asesinato	4	5	-	5	9
Asesinato atenuado	3	-	1	1	4
Grados de asesinato	192	296	14	310	502
Homicidio	48	70	3	73	121
Imprudencia crasa o temeraria al conducir	1	-	-	-	1
Tentativa de asesinato	8	3	-	3	11
Tentativa de grados de asesinato	133	306	18	324	457
Tentativa de homicidio	-	2	-	2	2
Delitos contra los bienes y derechos patrimoniales	<u>2,487</u>	<u>9,563</u>	<u>671</u>	<u>10,234</u>	<u>12,721</u>
Apropiación ilegal	445	1,381	135	1,516	1,961
Apropiación ilegal agravada	420	1,587	136	1,723	2,143
Apropiación ilegal de identidad	48	204	45	249	297
Daño agravado	125	655	27	682	807
Daños	408	1,167	132	1,299	1,707
Entrada en heredad ajena	45	148	6	154	199
Escalamiento	43	222	6	228	271
Escalamiento agravado	240	1,212	54	1,266	1,506
Extorsión	-	1	-	1	1
Fijación de carteles	-	1	-	1	1
Fraude	66	402	15	417	483
Fraude en la ejecución de obras	8	27	-	27	35
Fraude en la ejecución de obras de construcción	15	14	-	14	29
Fraude en las competencias	-	1	-	1	1
Fraude por medio informático	2	49	-	49	51
Impostura	12	15	3	18	30

Tabla C-8(A) Casos criminales ante la atención del Tribunal, por delito
Tribunal de Primera Instancia, Sala Superior: Año fiscal 2013-14
Según registrado en el Sistema Integrado de Manejo de Estadísticas de Casos (SIMEC)†

Delitos	Pendientes a 7/1/2013	Casos presentados			Casos a resolver
		Originales	Otros*	Total	
Influencia indebida en la radio y televisión	1	-	-	-	1
Interferencia con contadores	-	6	1	7	7
Ratería o hurto de mercancía en establecimientos	10	18	8	26	36
Ratería o hurto de mercancía en establecimientos comerciales	138	733	14	747	885
Recibo, disposición, transportación de bienes objeto de delitos	44	231	11	242	286
Reproducción y venta sin el nombre y dirección legal de fabricante	-	24	-	24	24
Robo	110	299	27	326	436
Robo agravado	214	764	15	779	993
Tentativa de apropiación ilegal	21	122	11	133	154
Tentativa de apropiación ilegal agravada	24	87	9	96	120
Tentativa de apropiación ilegal de identidad	-	-	1	1	1
Tentativa de daño agravado	-	7	-	7	7
Tentativa de daños	-	7	1	8	8
Tentativa de entrada en heredad ajena	1	2	-	2	3
Tentativa de escalamiento	1	9	-	9	10
Tentativa de escalamiento agravado	7	31	1	32	39
Tentativa de fraude	-	7	3	10	10
Tentativa de ratería o hurto de mercancía en establecimientos	1	3	-	3	4
Tentativa de recibo, disposición y transportación de bienes objeto de delitos	-	1	-	1	1
Tentativa de robo	10	39	3	42	52
Tentativa de robo agravado	19	54	5	59	78
Tentativa de uso, posesión o traspaso fraudulento de tarjetas con bandas electrónicas	-	1	-	1	1
Uso o interferencia con equipo y sistemas de comunicación	-	1	-	1	1
Uso, posesión o traspaso fraudulento de tarjetas con bandas electrónicas	6	17	1	18	24
Usurpación	3	14	1	15	18
Delitos contra los derechos civiles	562	1,557	150	1,707	2,269
Allanamiento ilegal	6	8	-	8	14
Alteración y uso de datos personales en archivos	-	1	-	1	1

Tabla C-8(A) Casos criminales ante la atención del Tribunal, por delito
Tribunal de Primera Instancia, Sala Superior: Año fiscal 2013-14
Según registrado en el Sistema Integrado de Manejo de Estadísticas de Casos (SIMEC)†

Delitos	Pendientes a 7/1/2013	Casos presentados			Casos a resolver
		Originales	Otros*	Total	
Amenazas	466	1,289	137	1,426	1,892
Discriminaciones ilegales	1	-	-	-	1
Grabación	-	9	-	9	9
Intrusión en la tranquilidad personal	25	39	2	41	66
Restricción de libertad	10	9	-	9	19
Restricción de libertad agravada	17	93	3	96	113
Revelación de comunicaciones y datos personales	-	1	-	1	1
Secuestro	18	52	1	53	71
Secuestro agravado	5	17	3	20	25
Secuestro fuera de Puerto Rico	1	-	-	-	1
Tentativa de amenazas	6	9	-	9	15
Tentativa de secuestro	1	1	1	2	3
Violación de comunicaciones personales	-	4	-	4	4
Violación de morada	6	25	3	28	34
Delitos de defraudaciones	<u>2</u>	<u>2</u>	<u>7</u>	<u>9</u>	<u>11</u>
Disposición fraudulenta de bienes por personas casada	-	1	-	1	1
Fraude en la ejecución de obras de construcción	-	1	-	1	1
Fraude en las competencias	1	-	5	5	6
Impostura	1	-	1	1	2
Reventa de propiedad vendida	-	-	1	1	1
Leyes especiales	<u>6,374</u>	<u>17,169</u>	<u>1,527</u>	<u>18,696</u>	<u>25,070</u>
Ley contra el Acecho	61	198	14	212	273
Ley de Armas	2,079	4,848	399	5,247	7,326
Ley de Maltrato de Menores	<u>186</u>	<u>477</u>	<u>13</u>	<u>490</u>	<u>676</u>
Incumplimiento de orden de protección	2	19	-	19	21
Incumplimiento de orden en casos de maltrato institucional o negligencia institucional	1	1	-	1	2
Maltrato	161	387	12	399	560
Maltrato institucional	1	2	1	3	4
Maltrato negligente institucional	21	63	-	63	84
Personas autorizadas a solicitar órdenes de protección a menores	-	1	-	1	1
Tentativa de maltrato	-	4	-	4	4

Tabla C-8(A) Casos criminales ante la atención del Tribunal, por delito
Tribunal de Primera Instancia, Sala Superior: Año fiscal 2013-14
Según registrado en el Sistema Integrado de Manejo de Estadísticas de Casos (SIMEC)[‡]

Delitos	Pendientes a 7/1/2013	Casos presentados			Casos a resolver
		Originales	Otros*	Total	
Ley de Seguro de Responsabilidad Obligatorio para Vehículos de Motor	391	1,865	100	1,965	2,356
Ley de Sustancias Controladas	1,923	5,301	638	5,939	7,862
Ley de Vehículos y Tránsito	188	415	60	475	663
Ley de Violencia Doméstica	<u>1,004</u>	<u>2,951</u>	<u>216</u>	<u>3,167</u>	<u>4,171</u>
Agresión sexual conyugal Art. 3.5	5	19	2	21	26
Maltrato agravado Art 3.2	244	652	52	704	948
Maltrato Art 3.1	387	1,171	73	1,244	1,631
Maltrato mediante amenaza Art 3.3	249	781	56	837	1,086
Maltrato mediante restricción de libertad Art 3.4	19	40	2	42	61
Tentativa de agresión sexual conyugal Art 3.5	1	1	-	1	2
Tentativa de maltrato agravado Art 3.2	-	2	-	2	2
Tentativa de maltrato Art 3.1	-	4	1	5	5
Tentativa de maltrato mediante amenaza Art 3.3	1	2	-	2	3
Tentativa de violación orden de protección Art 2.8	2	-	-	-	2
Violación orden de protección Art 2.8	96	279	30	309	405
Ley para la Protección de la Propiedad Vehicular	327	771	74	845	1,172
Código de Rentas Internas	67	28	2	30	97
Ley de Ética Gubernamental	10	10	-	10	20
Ley de Protección de animales	49	131	2	133	182
Maltrato a envejecientes	1	-	-	-	1
Violación orden de protección a envejecientes	16	85	7	92	108
Ordenanzas Municipales	11	35	1	36	47
Ley de Valores de Puerto Rico - Ley Núm. 60	61	54	1	55	116
Otros delitos y leyes penales especiales**	296	1,086	42	1,128	1,424
Total	<u>14,038</u>	<u>40,905</u>	<u>4,493</u>	<u>45,398</u>	<u>59,436</u>

[‡]A partir de abril de 2014, la Región Judicial de Bayamón comenzó a registrar los datos de los casos criminales graves, y los menos graves asociados, en el nuevo sistema conocido como Sistema Unificado de Manejo y Administración de Casos (SUMAC-Criminal). En la Tabla C-8S(A), a continuación, se presentan los datos estadísticos registrados en ese sistema.

* Incluye casos trasladados y reabiertos.

** El desglose de estos casos se encuentra en los archivos de la Oficina de Estadísticas, de la Oficina de Administración de los Tribunales.

Fuente de información: Oficina de Administración de los Tribunales, Directoría de Operaciones, Oficina de Estadísticas

Tabla C-8S(A) Casos criminales ante la atención del Tribunal, por delito
Tribunal de Primera Instancia, Sala Superior: Año fiscal 2013-14
Según registrado en el Sistema Unificado de Manejo y Administración de Casos (SUMAC-Criminal)[†]

Delitos	Pendientes a 7/1/2013	Casos presentados	Casos a resolver
Delitos Contra Derechos Civiles	-	<u>34</u>	<u>34</u>
Amenazas	-	31	31
Restricción de libertad agravada	-	1	1
Secuestro	-	1	1
Secuestro agravado	-	1	1
Delitos Contra la Indemnidad Sexual	-	<u>2</u>	<u>2</u>
Actos lascivos	-	2	2
Delitos Contra la Integridad Corporal	-	<u>37</u>	<u>37</u>
Agresión	-	29	29
Agresión grave	-	6	6
Tentativa de agresión grave	-	2	2
Delitos Contra la Función Judicial	-	<u>22</u>	<u>22</u>
Amenaza o intimidación a testigos	-	2	2
Conspiración, amenazas o atentados contra funcionarios del sistema judicial o sus familiares	-	1	1
Declaración o alegación falsa sobre delito	-	2	2
Destrucción de prueba	-	3	3
Fuga	-	1	1
Manipulación o daño al sistema de supervisión electrónica	-	1	1
Posesión e introducción de objetos a un establecimiento penal	-	6	6
Uso de disfraz en la comisión de delito	-	6	6
Delitos Contra el Orden Público	-	<u>31</u>	<u>31</u>
Alteración a la paz	-	5	5
Empleo de violencia o intimidación contra la autoridad pública	-	20	20
Resistencia u obstrucción a la autoridad pública	-	5	5
Riesgo a la seguridad u orden público al disparar un arma de fuego	-	1	1
Delitos Contra la Propiedad	-	<u>291</u>	<u>291</u>
Apropiación ilegal	-	47	47
Apropiación ilegal agravada	-	37	37
Apropiación ilegal de identidad	-	3	3
Daño agravado	-	27	27
Daños	-	29	29

Tabla C-8S(A) Casos criminales ante la atención del Tribunal, por delito
Tribunal de Primera Instancia, Sala Superior: Año fiscal 2013-14
Según registrado en el Sistema Unificado de Manejo y Administración de Casos (SUMAC-Criminal)†

Delitos	Pendientes a 7/1/2013	Casos presentados	Casos a resolver
Entrada en heredad ajena	-	4	4
Escalamiento	-	1	1
Escalamiento agravado	-	27	27
Fraude	-	55	55
Fraude en la ejecución de obras de construcción	-	2	2
Impostura	-	1	1
Ratería o hurto de mercancía en establecimientos comerciales	-	4	4
Recibo, disposición y transportación de bienes objeto de delito	-	6	6
Reproducción y venta de obra audiovisual sin el nombre y dirección legal del fabricante	-	2	2
Robo	-	13	13
Robo agravado	-	25	25
Tentativa de apropiación ilegal agravada	-	2	2
Tentativa de escalamiento agravado	-	2	2
Tentativa de fraude	-	1	1
Tentativa de robo agravado	-	2	2
Tentativa de robo	-	1	1
Delitos Contra la Seguridad de las Transacciones	-	<u>11</u>	<u>11</u>
Falsedad ideológica	-	1	1
Falsificación de documentos	-	3	3
Falsificación de licencia, certificado y otra documentación	-	5	5
Posesión y traspaso de documentos falsificados	-	2	2
Delitos Contra la Vida	-	<u>19</u>	<u>19</u>
Asesinato en primer grado	-	8	8
Tentativa de asesinato en primer grado	-	11	11
Leyes Especiales	-	<u>627</u>	<u>627</u>
Ley Contra el Acecho	-	<u>4</u>	<u>4</u>
Acecho	-	3	3
Tentativa de acecho	-	1	1
Ley de Armas	-	168	168
Ley de Bolita, bolipul, combinaciones y loterías, declarados estorbos públicos	-	3	3

Tabla C-8S(A) Casos criminales ante la atención del Tribunal, por delito
Tribunal de Primera Instancia, Sala Superior: Año fiscal 2013-14
Según registrado en el Sistema Unificado de Manejo y Administración de Casos (SUMAC-Criminal)[‡]

Delitos	Pendientes a 7/1/2013	Casos presentados	Casos a resolver
Ley contra el Crimen Organizado y Lavado de Dinero	-	1	1
Ley para Limitar el Uso de Comunicaciones en Instituciones Carcelarias	-	15	15
Ley de Metales	-	3	3
Ley para la Prevención e Intervención con la Violencia Doméstica	-	<u>57</u>	<u>57</u>
Incumplimiento de órdenes de protección (Art. 2.8)	-	9	9
Maltrato (Art. 3.1)	-	19	19
Maltrato agravado (Art. 3.2)	-	15	15
Maltrato mediante amenaza (Art. 3.3)	-	14	14
Ley para la Protección de la Propiedad Vehicular	-	103	103
Ley de Protección a Personas de Edad Avanzada	-	<u>2</u>	<u>2</u>
Violación a orden de protección	-	2	2
Ley para la Seguridad, Bienestar y Protección de Menores	-	<u>3</u>	<u>3</u>
Maltrato de Menores	-	2	2
Incumplimiento de órdenes de protección	-	1	1
Ley del Seguro de Responsabilidad Obligatorio para Vehículos de Motor	-	3	3
Ley de Sustancias Controladas	-	227	227
Ley de Vehículos y Tránsito	-	38	38
Total	-	<u>1,074</u>	<u>1,074</u>

[‡] A partir de abril de 2014, la Región Judicial de Bayamón comenzó a registrar los datos de los casos criminales graves, y los menos graves asociados, en el nuevo sistema conocido como Sistema Unificado de Manejo y Administración de Casos (SUMAC-Criminal). En esta Tabla se presentan los datos estadísticos registrados en ese sistema.

Fuente de información: Oficina de Administración de los Tribunales, Directoría de Operaciones, Oficina de Estadísticas y Directoría de Informática, Oficina de Análisis y Desarrollo de Sistemas

Tabla C-8(B) resultado de los casos criminales ante la atención del Tribunal, por delito
Tribunal de Primera Instancia, Sala Superior: Año fiscal 2013-14
Según registrado en el Sistema Integrado de Manejo de Estadísticas de Casos (SIMEC)[†]

Delitos	Casos resueltos						Pendientes a 6/30/2014
	Condenas	Absoluciones	Archivos	Traslados	Otros*	Total	
De las falsas alarmas e interferencias con los servicios públicos	15	-	6	-	-	21	5
Alarma falsa	4	-	-	-	-	4	-
Llamada telefónica falsa a sistemas de emergencia	-	-	1	-	-	1	1
Sabotaje de servicios públicos esenciales	9	-	5	-	-	14	4
Tentativa de sabotaje de servicios públicos esenciales	2	-	-	-	-	2	-
Delitos contra el honor	-	-	1	-	-	1	1
Difamación	-	-	1	-	-	1	1
Delitos contra el orden público	1,189	187	1,469	89	25	2,959	889
Alteración a la paz	380	122	848	30	13	1,393	431
Conspiración	52	5	14	-	1	72	16
Empleo de violencia o intimidación contra autoridad pública	132	15	61	10	1	219	94
Motín	-	-	5	-	-	5	4
Obstrucción de acceso o de labores en instituciones de enseñanza y de salud o edificios en donde se ofrecen servicios gubernamentales al público	2	2	5	-	-	9	1
Obstruir la labor de la prensa durante la celebración de actos oficiales	5	-	1	-	-	6	1
Resistencia u obstrucción a la autoridad pública	482	37	498	42	10	1,069	298
Riesgo a la seguridad u orden público al disparar un arma de fuego	9	5	11	-	-	25	14
Tentativa de alteración a la paz	8	-	2	1	-	11	-
Tentativa de conspiración	7	-	-	-	-	7	-
Tentativa de empleo de violencia o intimidación contra autoridad pública	31	-	3	-	-	34	4
Tentativa de motín	1	-	-	-	-	1	-
Tentativa de obstrucción de acceso o de labores en instituciones de enseñanza y de salud o edificios en donde se ofrecen servicios gubernamentales al público	1	-	-	-	-	1	-
Tentativa de resistencia u obstrucción a la autoridad pública	18	1	8	-	-	27	4

Tabla C-8(B) resultado de los casos criminales ante la atención del Tribunal, por delito
Tribunal de Primera Instancia, Sala Superior: Año fiscal 2013-14
Según registrado en el Sistema Integrado de Manejo de Estadísticas de Casos (SIMEC)†

Delitos	Casos resueltos						Pendientes a 6/30/2014
	Condenas	Absoluciones	Archivos	Traslados	Otros*	Total	
Tentativa de riesgo a la seguridad u orden público al disparar un arma de fuego	3	-	-	-	-	3	1
Tentativa de uso de disfraz en la comisión de delito	1	-	-	-	-	1	-
Uso de disfraz en la comisión de delito	57	-	13	6	-	76	21
Delitos contra la autoridad pública	<u>5</u>	<u>1</u>	<u>37</u>	-	-	<u>43</u>	<u>27</u>
Compeler acto propio de su cargo	-	-	-	-	-	-	1
Declaración o alegación falsa sobre delito	-	-	5	-	-	5	2
Empleo de violencia o intimidación contra autoridad pública	-	-	2	-	-	2	1
Resistencia u obstrucción a la autoridad pública	4	1	30	-	-	35	23
Tentativa de empleo de violencia o intimidación contra autoridad pública	1	-	-	-	-	1	-
Delitos contra la familia	<u>36</u>	<u>6</u>	<u>182</u>	-	<u>1</u>	<u>225</u>	<u>71</u>
Abandono de menores	-	-	2	-	-	2	2
Abandono de personas de edad avanzada e incapacitados	4	-	6	-	-	10	-
Corrupción de menores	4	1	-	-	-	5	-
Incesto	3	-	-	-	-	3	1
Incumplimiento de obligación alimentaria a mayores	-	-	2	-	-	2	2
Incumplimiento de obligación alimentaria a menores	10	4	165	-	1	180	59
Privación ilegal de custodia	6	1	5	-	-	12	3
Profanar lugar donde yacen muertos e interrupción del funeral	1	-	-	-	-	1	2
Tentativa de corrupción de menores	5	-	-	-	-	5	-
Tentativa de incumplimiento de obligación alimentaria a menores	-	-	2	-	-	2	2
Tentativa de privación ilegal de custodia	2	-	-	-	-	2	-
Tentativa de seducción de menores a través de la Internet o medios electrónicos	1	-	-	-	-	1	-
Delitos contra la fe pública	<u>3</u>	-	<u>81</u>	<u>6</u>	-	<u>90</u>	<u>16</u>
Expedición de cheques y otros contra cuenta cerrada	-	-	1	6	-	7	6

Tabla C-8(B) resultado de los casos criminales ante la atención del Tribunal, por delito
Tribunal de Primera Instancia, Sala Superior: Año fiscal 2013-14
Según registrado en el Sistema Integrado de Manejo de Estadísticas de Casos (SIMEC)†

Delitos	Casos resueltos						Pendientes a 6/30/2014
	Condenas	Absoluciones	Archivos	Traslados	Otros*	Total	
Falsificación	-	-	1	-	-	1	-
Falsificación de documentos	-	-	5	-	-	5	-
Falsificación de licencia, certificado y otros	-	-	3	-	-	3	-
Insuficiencia de fondos	-	-	15	-	-	15	9
Posesión y traspaso de documentos falsificados	1	-	41	-	-	42	1
Tentativa de posesión y traspaso de documentos falsificados	1	-	-	-	-	1	-
Utilización ilegal de tarjetas de crédito	1	-	15	-	-	16	-
Delitos contra la función gubernamental	9	1	2	-	-	12	36
Aprovechamiento ilícito de trabajos o servicios públicos	1	-	2	-	-	3	3
Enriquecimiento ilícito	1	-	-	-	-	1	-
Intervención indebida en la operación gubernamental	-	-	-	-	-	-	2
Malversación de fondos públicos	-	-	-	-	-	-	26
Negativa a contestar o suplir información fiscal	5	-	-	-	-	5	1
Oferta de soborno	1	1	-	-	-	2	2
Omisión en cumplimiento del deber	1	-	-	-	-	1	-
Soborno	-	-	-	-	-	-	1
Usurpación de cargo público	-	-	-	-	-	-	1
Delitos contra la función judicial	720	178	4,213	20	5	5,136	1,503
Actuación como jurado después de haber sido convicto de delito grave	8	-	-	-	-	8	-
Amenaza a testigos	5	1	2	-	-	8	2
Amenaza contra funcionario de justicia o familiares	-	-	1	-	-	1	-
Amenaza o intimidación a testigos	17	2	6	-	-	25	9
Certificaciones de listas falsas o incorrectas	4	-	-	-	-	4	-
Conspiración, amenazas o atentados contra funcionarios de justicia o familiares	38	7	188	-	-	233	65
Declaración o alegación falsa sobre delito	33	3	21	1	1	59	15
Desacato	389	139	3,925	17	4	4,474	1,275
Destrucción de pruebas	35	9	12	-	-	56	34

Tabla C-8(B) resultado de los casos criminales ante la atención del Tribunal, por delito
Tribunal de Primera Instancia, Sala Superior: Año fiscal 2013-14
Según registrado en el Sistema Integrado de Manejo de Estadísticas de Casos (SIMEC)[†]

Delitos	Casos resueltos						Pendientes a 6/30/2014
	Condenas	Absoluciones	Archivos	Traslados	Otros*	Total	
Encubrimiento	3	4	1	-	-	8	3
Fraude o engaño sobre testigos	-	1	-	-	-	1	2
Fuga	11	1	6	-	-	18	4
Impedimento o persuasión de incomparecencia de testigo	-	-	-	-	-	-	1
Influir en jurados u otros	-	-	-	-	-	-	2
Introducción de objetos a establecimiento penal	4	-	2	-	-	6	1
Justicia por si mismo	-	-	3	-	-	3	-
Manipulación o daño al sistema de supervisión electrónica	6	1	3	1	-	11	13
Perjurio	2	-	6	-	-	8	18
Posesión e introducción de objetos a establecimiento penal	69	8	23	-	-	100	46
Preparación de escritos falsos	3	2	4	1	-	10	6
Presentación de escritos falsos	2	-	-	-	-	2	1
Tentativa de amenazas o intimidación a testigos	6	-	-	-	-	6	1
Tentativa de conspiración, amenazas o atentados contra funcionarios de justicia o familiares	4	-	-	-	-	4	-
Tentativa de declaración o alegación falsa sobre delito	1	-	-	-	-	1	-
Tentativa de desacato	-	-	2	-	-	2	-
Tentativa de destrucción de pruebas	6	-	4	-	-	10	3
Tentativa de encubrimiento	5	-	-	-	-	5	-
Tentativa de fuga	15	-	-	-	-	15	-
Tentativa de impedimento o persuasión de incomparecencia de testigo	2	-	-	-	-	2	-
Tentativa de introducción de objetos a establecimiento penal	35	-	-	-	-	35	-
Tentativa de manipulación o daño al sistema de supervisión electrónica	12	-	-	-	-	12	-
Uso de disfraz	5	-	4	-	-	9	2
Delitos contra la función legislativa	2	-	-	-	-	2	-
Alteración texto proyecto de ley o resolución	1	-	-	-	-	1	-

Tabla C-8(B) resultado de los casos criminales ante la atención del Tribunal, por delito
Tribunal de Primera Instancia, Sala Superior: Año fiscal 2013-14
Según registrado en el Sistema Integrado de Manejo de Estadísticas de Casos (SIMEC)[†]

Delitos	Casos resueltos						Pendientes a 6/30/2014
	Condenas	Absoluciones	Archivos	Traslados	Otros*	Total	
Conducta desordenada	1	-	-	-	-	1	-
Delitos contra la función pública	<u>5</u>	-	-	-	-	<u>5</u>	<u>1</u>
Archivo de documentos falsificados	1	-	-	-	-	1	-
Certificaciones falsas expedidas por funcionarios públicos	3	-	-	-	-	3	1
Tentativa de intervención indebida en procesos de contratación	1	-	-	-	-	1	-
Delitos contra la honestidad	<u>6</u>	<u>2</u>	<u>30</u>	-	-	<u>38</u>	<u>15</u>
Actos lascivos o impúdicos	3	2	2	-	-	7	6
Exposiciones deshonestas	-	-	1	-	-	1	2
Proposición obscena	-	-	6	-	-	6	-
Prostitución	-	-	21	-	-	21	2
Proxenetismo, rufianismo, comercio de personas	-	-	-	-	-	-	1
Tentativa de actos lascivos o impúdicos	2	-	-	-	-	2	-
Violación	1	-	-	-	-	1	4
Delitos contra la indemnidad sexual	<u>350</u>	<u>32</u>	<u>57</u>	<u>2</u>	<u>6</u>	<u>447</u>	<u>274</u>
Acoso sexual	1	2	1	-	-	4	-
Actos lascivos	165	7	2	-	3	177	91
Agresión sexual	44	18	11	-	1	74	108
Bestialismo	1	-	-	-	-	1	1
Casas escandalosas	-	-	1	-	-	1	1
Envío, transportación, venta, distribución, publicación, exhibición o posesión de material obsceno	11	-	3	-	-	14	2
Espectáculos obscenos	-	-	-	-	-	-	1
Exposiciones obscenas	42	1	22	2	-	67	29
Incesto	1	1	-	-	-	2	4
Posesión y distribución pornografía infantil	1	-	-	-	-	1	-
Producción de pornografía infantil	3	-	-	-	-	3	-
Proposición obscena	3	-	2	-	-	5	4
Prostitución	30	1	10	-	1	42	26

Tabla C-8(B) resultado de los casos criminales ante la atención del Tribunal, por delito
Tribunal de Primera Instancia, Sala Superior: Año fiscal 2013-14
Según registrado en el Sistema Integrado de Manejo de Estadísticas de Casos (SIMEC)†

Delitos	Casos resueltos						Pendientes a 6/30/2014
	Condenas	Absoluciones	Archivos	Traslados	Otros*	Total	
Proxenetismo, rufianismo y comercio de personas	-	-	-	-	-	-	3
Tentativa de actos lascivos	20	1	-	-	1	22	-
Tentativa de agresión sexual	23	-	-	-	-	23	2
Tentativa de exposiciones obscenas	-	-	-	-	-	-	1
Tentativa de prostitución	-	-	-	-	-	-	1
Tentativa de proxenetismo, rufianismo y comercio de personas	4	-	-	-	-	4	-
Tentativa de utilizar menor para pornografía infantil	1	-	-	-	-	1	-
Transmisión o retransmisión de material obsceno o pornografía infantil	-	1	5	-	-	6	-
Delitos contra la integridad corporal	<u>1,309</u>	<u>124</u>	<u>1,054</u>	<u>110</u>	<u>29</u>	<u>2,626</u>	<u>863</u>
Agresión	931	109	959	107	16	2,122	714
Agresión agravada	15	-	18	-	-	33	18
Agresión grave	157	11	24	-	9	201	55
Agresión grave atenuada	-	-	1	-	-	1	-
Agresión simple	3	-	21	-	-	24	39
Lesión negligente	70	3	10	1	2	86	31
Tentativa de agresión	44	1	20	2	1	68	5
Tentativa de agresión agravada	5	-	-	-	-	5	-
Tentativa de agresión grave	55	-	1	-	1	57	-
Tentativa de agresión grave atenuada	2	-	-	-	-	2	-
Tentativa de agresión simple	-	-	-	-	-	-	1
Tentativa de lesión negligente	27	-	-	-	-	27	-
Delitos contra la propiedad	<u>66</u>	-	<u>334</u>	<u>3</u>	-	<u>403</u>	<u>115</u>
Apropiación ilegal	11	-	95	2	-	108	40
Apropiación ilegal agravada	3	-	89	-	-	92	16
Apropiación ilegal de propiedad intelectual	2	-	-	-	-	2	-
Daño agravado	3	-	15	-	-	18	1
Daños	6	-	30	1	-	37	28
Entrada en heredad ajena	1	-	3	-	-	4	2

Tabla C-8(B) resultado de los casos criminales ante la atención del Tribunal, por delito
Tribunal de Primera Instancia, Sala Superior: Año fiscal 2013-14
Según registrado en el Sistema Integrado de Manejo de Estadísticas de Casos (SIMEC)†

Delitos	Casos resueltos						Pendientes a 6/30/2014
	Condenas	Absoluciones	Archivos	Traslados	Otros*	Total	
Entrada ilegal	-	-	1	-	-	1	-
Escalamiento	4	-	3	-	-	7	4
Escalamiento agravado	2	-	24	-	-	26	9
Extorsión	-	-	1	-	-	1	-
Posesión de herramientas para escalar	-	-	7	-	-	7	1
Ratería o hurto de mercancía en establecimientos comerciales	2	-	1	-	-	3	2
Recibo y transportación de bienes apropiados ilegalmente	1	-	16	-	-	17	5
Robo	2	-	37	-	-	39	3
Robo agravado	2	-	-	-	-	2	2
Robo de vehículo de motor	-	-	2	-	-	2	1
Sabotaje servicios públicos esenciales	20	-	-	-	-	20	-
Tentativa de apropiación ilegal	2	-	2	-	-	4	-
Tentativa de apropiación ilegal agravada	-	-	2	-	-	2	-
Tentativa de daños a servicios públicos esenciales	4	-	-	-	-	4	-
Tentativa de escalamiento	1	-	-	-	-	1	-
Tentativa de escalamiento agravado	-	-	2	-	-	2	-
Tentativa de robo	-	-	2	-	-	2	-
Usurpación	-	-	2	-	-	2	1
Delitos contra la protección debida a menores y envejecientes	-	-	<u>24</u>	-	-	<u>24</u>	<u>14</u>
Abandono de menores y personas de edad avanzada	-	-	3	-	-	3	-
Incumplimiento de la obligación alimenticia	-	-	19	-	-	19	12
Incumplimiento de la obligación alimenticia (Menor)	-	-	1	-	-	1	-
Mendicidad pública por menores	-	-	-	-	-	-	1
Privación ilegal de custodia	-	-	1	-	-	1	1
Delitos contra la salud y seguridad pública	<u>1</u>	-	<u>3</u>	-	-	<u>4</u>	-
Estragos	1	-	-	-	-	1	-

Tabla C-8(B) resultado de los casos criminales ante la atención del Tribunal, por delito
Tribunal de Primera Instancia, Sala Superior: Año fiscal 2013-14
Según registrado en el Sistema Integrado de Manejo de Estadísticas de Casos (SIMEC)†

Delitos	Casos resueltos						Pendientes a 6/30/2014
	Condenas	Absoluciones	Archivos	Traslados	Otros*	Total	
Incendio	-	-	1	-	-	1	-
Incendio agravado	-	-	2	-	-	2	-
Delitos contra la seguridad colectiva	<u>15</u>	<u>7</u>	<u>2</u>	-	-	<u>24</u>	<u>7</u>
Contaminación ambiental agravada	1	-	-	-	-	1	-
Envenenamiento de las aguas de uso público	-	1	-	-	-	1	-
Estrago	1	1	-	-	-	2	-
Incendio	2	-	-	-	-	2	1
Incendio agravado	2	2	2	-	-	6	5
Incendio forestal	-	3	-	-	-	3	-
Incendio negligente	2	-	-	-	-	2	1
Tentativa de incendio	1	-	-	-	-	1	-
Tentativa de incendio agravado	5	-	-	-	-	5	-
Tentativa de incendio negligente	1	-	-	-	-	1	-
Delito contra la seguridad de las transacciones	<u>552</u>	<u>14</u>	<u>137</u>	<u>20</u>	<u>9</u>	<u>732</u>	<u>327</u>
Alteración de datos que identifican obras musicales	-	-	3	-	-	3	1
Archivo de documentos o datos falsos	6	-	6	-	-	12	19
Cuenta cerrada, inexistente y detención indebida del pago	14	2	21	4	-	41	11
Falsedad ideológica	28	7	9	-	-	44	93
Falsificación de asientos en registros	15	-	-	-	-	15	3
Falsificación de licencia, certificado y otra documentación	59	2	20	-	1	82	52
Falsificación de los documentos	62	-	7	-	6	75	21
Falsificación de sellos	5	-	1	-	-	6	1
Falsificación en ejercicio profesiones u ocupaciones	23	-	-	-	-	23	-
Insuficiencia de fondos	38	1	39	16	-	94	14
Posesión de instrumentos para falsificar	22	-	2	-	-	24	3
Posesión y traspaso documentos falsificados	149	2	17	-	2	170	96
Tentativa de archivo de documentos o datos falsos	5	-	-	-	-	5	-
Tentativa de cuenta cerrada, inexistente y detención indebida del pago	1	-	-	-	-	1	-

Tabla C-8(B) resultado de los casos criminales ante la atención del Tribunal, por delito
Tribunal de Primera Instancia, Sala Superior: Año fiscal 2013-14
Según registrado en el Sistema Integrado de Manejo de Estadísticas de Casos (SIMEC)†

Delitos	Casos resueltos						Pendientes a 6/30/2014
	Condenas	Absoluciones	Archivos	Traslados	Otros*	Total	
Tentativa de falsedad ideológica	2	-	-	-	-	2	-
Tentativa de falsificación de licencia, certificado y otra documentación	24	-	1	-	-	25	-
Tentativa de falsificación de los documentos	9	-	-	-	-	9	-
Tentativa de falsificación de sellos	1	-	-	-	-	1	-
Tentativa de falsificación en ejercicio profesiones u ocupaciones	5	-	-	-	-	5	-
Tentativa de posesión de instrumentos para falsificar	1	-	-	-	-	1	-
Tentativa de posesión y traspaso documentos falsificados	37	-	-	-	-	37	-
Tentativa de utilización de aparatos de escaneo o codificadores	5	-	-	-	-	5	-
Tentativa de utilización ilegal de tarjetas de crédito o débito	9	-	-	-	-	9	2
Utilización de aparatos de escaneo o codificadores	-	-	-	-	-	-	3
Utilización ilegal de tarjetas de crédito o débito	32	-	11	-	-	43	8
Delitos contra la vida	<u>454</u>	<u>82</u>	<u>87</u>	<u>4</u>	<u>4</u>	<u>631</u>	<u>329</u>
Aborto	1	-	-	-	-	1	-
Aborto por fuerza o violencia	-	-	-	-	-	-	1
Anuncio de medios para producir abortos	1	-	-	-	-	1	-
Asesinato	1	2	-	-	1	4	-
Asesinato atenuado	30	-	-	-	-	30	-
Grados de asesinato	165	50	26	3	1	245	168
Homicidio	124	12	2	1	1	140	41
Imprudencia crasa o temeraria al conducir	-	-	-	-	-	-	1
Incitación al suicidio	7	-	-	-	-	7	-
Tentativa de asesinato	3	-	3	-	-	6	-
Tentativa de asesinato atenuado	7	-	-	-	1	8	-
Tentativa de grados de asesinato	82	18	56	-	-	156	117
Tentativa de homicidio	33	-	-	-	-	33	1

Tabla C-8(B) resultado de los casos criminales ante la atención del Tribunal, por delito
Tribunal de Primera Instancia, Sala Superior: Año fiscal 2013-14
Según registrado en el Sistema Integrado de Manejo de Estadísticas de Casos (SIMEC)[†]

Delitos	Casos resueltos						Pendientes a 6/30/2014
	Condenas	Absoluciones	Archivos	Traslados	Otros*	Total	
Delitos contra los bienes y derechos patrimoniales	<u>7,506</u>	<u>157</u>	<u>2,258</u>	<u>244</u>	<u>120</u>	<u>10,285</u>	<u>2,745</u>
Apropiación ilegal	1,540	18	476	97	7	2,138	451
Apropiación ilegal agravada	1,517	16	305	10	40	1,888	518
Apropiación ilegal de identidad	65	-	66	1	2	134	63
Daño agravado	312	16	106	2	4	440	153
Daños	726	36	612	99	24	1,497	369
Entrada en heredad ajena	155	4	50	6	-	215	44
Escalamiento	359	3	25	-	3	390	53
Escalamiento agravado	202	20	94	3	7	326	257
Extorsión	1	-	-	-	-	1	1
Fijación de carteles	2	-	-	-	-	2	1
Fraude	165	9	71	1	-	246	119
Fraude en la ejecución de obras	2	-	11	-	-	13	12
Fraude en la ejecución de obras de construcción	6	3	10	-	-	19	9
Fraude en las competencias	2	-	-	-	-	2	-
Fraude por medio informático	19	-	7	-	-	26	16
Impostura	19	1	10	1	-	31	11
Influencia indebida en la radio y televisión	1	-	-	-	-	1	1
Interferencia con contadores	4	-	-	-	-	4	3
Ratería o hurto de mercancía en establecimientos	7	-	12	2	-	21	3
Ratería o hurto de mercancía en establecimientos comerciales	552	4	139	8	5	708	201
Recibo, disposición, transportación de bienes objeto de delitos	173	8	67	5	3	256	72
Reproducción y venta sin el nombre y dirección legal de fabricante	8	1	2	-	-	11	5
Robo	162	3	41	2	5	213	69
Robo agravado	95	14	50	2	1	162	168
Tentativa de apropiación ilegal	70	1	31	5	4	111	77
Tentativa de apropiación ilegal agravada	572	-	31	-	3	606	19

Tabla C-8(B) resultado de los casos criminales ante la atención del Tribunal, por delito
Tribunal de Primera Instancia, Sala Superior: Año fiscal 2013-14
Según registrado en el Sistema Integrado de Manejo de Estadísticas de Casos (SIMEC)†

Delitos	Casos resueltos						Pendientes a 6/30/2014
	Condenas	Absoluciones	Archivos	Traslados	Otros*	Total	
Tentativa de apropiación ilegal de identidad	57	-	-	-	1	58	-
Tentativa de daño agravado	64	-	5	-	1	70	1
Tentativa de daños	9	-	4	-	-	13	3
Tentativa de entrada en heredad ajena	15	-	1	-	-	16	1
Tentativa de escalamiento	136	-	1	-	1	138	1
Tentativa de escalamiento agravado	126	-	3	-	3	132	7
Tentativa de fraude	32	-	2	-	-	34	1
Tentativa de fraude en la ejecución de obras	5	-	-	-	-	5	-
Tentativa de fraude por medio informático	1	-	-	-	-	1	-
Tentativa de interferencia con contadores	1	-	-	-	-	1	-
Tentativa de ratería o hurto de mercancía en establecimientos	12	-	2	-	-	14	-
Tentativa de recibo, disposición y transportación de bienes objeto de delitos	13	-	-	-	-	13	-
Tentativa de reproducción y venta sin el nombre y dirección legal de fabricante	4	-	-	-	-	4	-
Tentativa de robo	177	-	6	-	4	187	13
Tentativa de robo agravado	90	-	8	-	-	98	13
Tentativa de uso, posesión o traspaso fraudulento de tarjetas con bandas electrónicas	8	-	-	-	-	8	-
Uso o interferencia con equipo y sistemas de comunicación	7	-	-	-	2	9	-
Uso, posesión o traspaso fraudulento de tarjetas con bandas electrónicas	2	-	3	-	-	5	6
Usurpación	11	-	7	-	-	18	4
Delitos contra los derechos civiles	802	85	723	110	13	1,733	607
Allanamiento ilegal	7	2	6	-	-	15	2
Alteración y uso de datos personales en archivos	1	-	-	-	-	1	1
Amenazas	630	75	644	108	6	1,463	486
Discriminaciones ilegales	1	-	-	-	-	1	-
Grabación	-	-	-	-	-	-	8

Tabla C-8(B) resultado de los casos criminales ante la atención del Tribunal, por delito
Tribunal de Primera Instancia, Sala Superior: Año fiscal 2013-14
Según registrado en el Sistema Integrado de Manejo de Estadísticas de Casos (SIMEC)†

Delitos	Casos resueltos						Pendientes a 6/30/2014
	Condenas	Absoluciones	Archivos	Traslados	Otros*	Total	
Intrusión en la tranquilidad personal	17	3	30	-	-	50	21
Restricción de libertad	18	2	6	1	-	27	2
Restricción de libertad agravada	68	-	9	-	7	84	21
Revelación de comunicaciones y datos personales	1	-	-	-	-	1	-
Secuestro	14	1	1	-	-	16	44
Secuestro agravado	-	-	4	-	-	4	7
Secuestro fuera de Puerto Rico	-	-	-	-	-	-	1
Tentativa de amenazas	4	1	7	-	-	12	4
Tentativa de restricción de libertad	2	-	-	-	-	2	-
Tentativa de restricción de libertad agravada	21	-	-	-	-	21	-
Tentativa de secuestro	2	-	1	-	-	3	1
Tentativa de violación de comunicaciones personales	1	-	-	-	-	1	-
Violación de comunicaciones personales	-	-	3	-	-	3	1
Violación de morada	15	1	12	1	-	29	8
Delitos de defraudaciones	4	-	8	-	-	12	2
Disposición fraudulenta de bienes por personas casada	3	-	-	-	-	3	-
Fraude en la ejecución de obras de construcción	-	-	-	-	-	-	1
Fraude en la entrega de cosas	1	-	-	-	-	1	-
Fraude en las competencias	-	-	6	-	-	6	-
Impostura	-	-	2	-	-	2	-
Reventa de propiedad vendida	-	-	-	-	-	-	1
Leyes especiales	11,745	1,012	5,795	117	297	18,966	5,871
Ley contra el Acecho	133	16	56	6	-	211	50
Ley de Armas	3,633	341	1,449	41	51	5,515	1,819
Ley de Maltrato de Menores	<u>316</u>	<u>45</u>	<u>66</u>	-	<u>1</u>	<u>428</u>	<u>198</u>
Incumplimiento de orden de protección	5	1	4	-	-	10	6
Incumplimiento de orden en casos de maltrato institucional o negligencia institucional	5	-	-	-	-	5	-

Tabla C-8(B) resultado de los casos criminales ante la atención del Tribunal, por delito
Tribunal de Primera Instancia, Sala Superior: Año fiscal 2013-14
Según registrado en el Sistema Integrado de Manejo de Estadísticas de Casos (SIMEC)[†]

Delitos	Casos resueltos						Pendientes a 6/30/2014
	Condenas	Absoluciones	Archivos	Traslados	Otros*	Total	
Maltrato	132	38	46	-	1	217	171
Maltrato institucional	-	-	2	-	-	2	2
Maltrato negligente institucional	162	6	14	-	-	182	18
Tentativa de maltrato	11	-	-	-	-	11	1
Tentativa de maltrato negligente institucional	1	-	-	-	-	1	-
Ley de Seguro de Responsabilidad Obligatorio para Vehículos de Motor	426	11	1,362	20	3	1,822	529
Ley de Sustancias Controladas	4,064	131	1,565	28	165	5,953	1,832
Ley de Vehículos y Tránsito	292	9	236	3	4	544	152
Ley de Violencia Doméstica	<u>2,047</u>	<u>430</u>	<u>631</u>	<u>5</u>	<u>58</u>	<u>3,171</u>	<u>890</u>
Agresión sexual conyugal Art. 3.5	4	-	2	-	-	6	5
Maltrato agravado Art 3.2	126	89	142	1	6	364	197
Maltrato Art 3.1	998	197	288	2	32	1,517	351
Maltrato mediante amenaza Art 3.3	326	108	141	1	10	586	247
Maltrato mediante restricción de libertad Art 3.4	10	2	9	-	1	22	12
Tentativa de agresión sexual conyugal Art 3.5	-	-	-	-	-	-	1
Tentativa de maltrato agravado Art 3.2	13	-	-	-	-	13	1
Tentativa de maltrato Art 3.1	433	-	3	1	6	443	2
Tentativa de maltrato mediante amenaza Art 3.3	98	1	1	-	1	101	1
Tentativa de maltrato mediante restricción de libertad Art 3.4	1	-	-	-	-	1	-
Tentativa de violación orden de protección Art 2.8	4	-	2	-	-	6	-
Violación orden de protección Art 2.8	34	33	43	-	2	112	73
Ley para la Protección de la Propiedad Vehicular	585	10	282	7	12	896	260
Código de Rentas Internas	73	-	19	1	-	93	4
Ley de Ética Gubernamental	3	1	-	-	-	4	15
Ley de Protección de animales	89	10	40	-	2	141	38
Maltrato a envejecientes	-	-	-	-	-	-	1
Violación orden de protección a envejecientes	45	3	27	6	1	82	26

Tabla C-8(B) resultado de los casos criminales ante la atención del Tribunal, por delito
Tribunal de Primera Instancia, Sala Superior: Año fiscal 2013-14
Según registrado en el Sistema Integrado de Manejo de Estadísticas de Casos (SIMEC)[†]

Delitos	Casos resueltos						Pendientes a 6/30/2014
	Condenas	Absoluciones	Archivos	Traslados	Otros*	Total	
Ordenanzas Municipales	14	5	21	-	-	40	7
Ley de Valores de Puerto Rico - Ley Núm. 60	25	-	41	-	-	66	50
Otros delitos y leyes penales especiales**	579	35	242	4	2	862	437
Total	25,373	1,923	16,745	729	511	45,281	14,155

[†] A partir de abril de 2014, la Región Judicial de Bayamón comenzó a registrar los datos de los casos criminales graves, y los menos graves asociados, en el nuevo sistema conocido como Sistema Unificado de Manejo y Administración de Casos (SUMAC-Criminal). En la Tabla C-8S(B) a continuación se presentan los datos estadísticos registrados en ese sistema.

* Incluye casos revocados, confirmados, devueltos al Tribunal, restricción terapéutica o domiciliaria y otras disposiciones.

** El desglose de estos casos se encuentra en los archivos de la Oficina de Estadísticas de la Oficina de Administración de los Tribunales.

Fuente de información: Oficina de Administración de los Tribunales, Directoría de Operaciones, Oficina de Estadísticas

Tabla C-8S(B) Resultado de los casos criminales ante la atención del Tribunal, por delito
Tribunal de Primera Instancia, Sala Superior: Año fiscal 2013-14
Según registrado en el Sistema Unificado de Manejo y Administración de Casos (SUMAC-Criminal)[†]

Delitos	Casos resueltos					Pendientes a 6/30/2014
	Condenas	Absoluciones	Archivos	Traslados	Total	
Delitos Contra Derechos Civiles	4	-	-	-	4	33
Amenazas	3	-	-	-	3	31
Restricción de libertad agravada	1	-	-	-	1	-
Secuestro	-	-	-	-	-	1
Secuestro agravado	-	-	-	-	-	1
Delitos contra la Función Gubernamental	1	-	-	-	1	-
Impedir la inspección de libros y documentos	1	-	-	-	1	-

Tabla C-8S(B) Resultado de los casos criminales ante la atención del Tribunal, por delito
Tribunal de Primera Instancia, Sala Superior: Año fiscal 2013-14
Según registrado en el Sistema Unificado de Manejo y Administración de Casos (SUMAC-Criminal)[‡]

Delitos	Casos resueltos					Pendientes a 6/30/2014
	Condenas	Absoluciones	Archivos	Traslados	Total	
Delitos Contra el Orden Público	<u>18</u>	-	<u>6</u>	-	<u>24</u>	<u>17</u>
Alteración a la paz	1	-	-	-	1	5
Conspiración	6	-	-	-	6	-
Empleo de violencia o intimidación contra la autoridad pública	1	-	4	-	5	7
Resistencia u obstrucción a la autoridad pública	10	-	-	-	10	4
Riesgo a la seguridad u orden público al disparar un arma de fuego	-	-	-	-	-	1
Tentativa de resistencia u obstrucción a la autoridad pública	-	-	2	-	2	-
Delitos Contra la Función Judicial	<u>2</u>	-	-	-	<u>2</u>	<u>17</u>
Actuación como jurado después de haber sido convicto de delito grave	2	-	-	-	2	-
Amenaza o intimidación a testigos	-	-	-	-	-	2
Declaración o alegación falsa sobre delito	-	-	-	-	-	1
Destrucción de prueba	-	-	-	-	-	2
Fuga	-	-	-	-	-	1
Posesión e introducción de objetos a un establecimiento penal	-	-	-	-	-	5
Uso de disfraz en la comisión de delito	-	-	-	-	-	6
Delitos Contra la Indemnidad Sexual	-	-	-	-	-	<u>2</u>
Actos lascivos	-	-	-	-	-	2
Delitos Contra la Integridad Corporal	<u>2</u>	-	<u>1</u>	-	<u>3</u>	<u>35</u>
Agresión	1	-	1	-	2	28
Agresión grave	1	-	-	-	1	6
Tentativa de agresión grave	-	-	-	-	-	1
Delitos Contra la Propiedad	<u>67</u>	-	<u>1</u>	-	<u>68</u>	<u>242</u>
Apropiación ilegal	9	-	-	-	9	43
Apropiación ilegal agravada	17	-	-	-	17	28
Apropiación ilegal de identidad	2	-	-	-	2	1
Daño agravado	3	-	-	-	3	18
Daños	8	-	1	-	9	28

Tabla C-8S(B) Resultado de los casos criminales ante la atención del Tribunal, por delito
Tribunal de Primera Instancia, Sala Superior: Año fiscal 2013-14
Según registrado en el Sistema Unificado de Manejo y Administración de Casos (SUMAC-Criminal)[‡]

Delitos	Casos resueltos					Pendientes a 6/30/2014
	Condenas	Absoluciones	Archivos	Traslados	Total	
Entrada en heredad ajena	-	-	-	-	-	4
Escalamiento	3	-	-	-	3	-
Escalamiento agravado	-	-	-	-	-	22
Falsificación de documentos	2	-	-	-	2	-
Falsificación de licencia, certificado y otra documentación	1	-	-	-	1	-
Fraude	2	-	-	-	2	53
Fraude en la ejecución de obras de construcción	-	-	-	-	-	2
Impostura	-	-	-	-	-	1
Ratería o hurto de mercancía en establecimientos comerciales	2	-	-	-	2	4
Recibo, disposición y transportación de bienes objeto de delito	9	-	-	-	9	5
Reproducción y venta de obra audiovisual sin el nombre y dirección legal del fabricante	-	-	-	-	-	2
Robo	4	-	-	-	4	12
Robo agravado	5	-	-	-	5	13
Tentativa de apropiación ilegal agravada	-	-	-	-	-	2
Tentativa de escalamiento agravado	-	-	-	-	-	1
Tentativa de fraude	-	-	-	-	-	1
Tentativa de robo	-	-	-	-	-	1
Tentativa de robo agravado	-	-	-	-	-	1
Delitos Contra la Seguridad de las Transacciones	-	-	-	-	-	<u>7</u>
Falsedad ideológica	-	-	-	-	-	1
Falsificación de documentos	-	-	-	-	-	1
Falsificación de licencia, certificado y otra documentación	-	-	-	-	-	3
Posesión y traspaso de documentos falsificados	-	-	-	-	-	2
Delitos Contra la Vida	<u>1</u>	-	-	-	<u>1</u>	<u>16</u>
Asesinato en primer grado	-	-	-	-	-	7
Homicidio	1	-	-	-	1	-
Tentativa de asesinato en primer grado	-	-	-	-	-	9

Tabla C-8S(B) Resultado de los casos criminales ante la atención del Tribunal, por delito
Tribunal de Primera Instancia, Sala Superior: Año fiscal 2013-14
Según registrado en el Sistema Unificado de Manejo y Administración de Casos (SUMAC-Criminal)[‡]

Delitos	Casos resueltos					Pendientes a 6/30/2014
	Condenas	Absoluciones	Archivos	Traslados	Total	
Leyes Especiales	63	-	3	-	66	545
Ley Contra el Acecho	-	-	-	-	-	<u>4</u>
Acecho	-	-	-	-	-	3
Tentativa de acecho	-	-	-	-	-	1
Ley de Armas	21	-	1	-	22	146
Ley de bolita, bolipul, combinaciones y loterías, declarados estorbos públicos	-	-	-	-	-	3
Ley contra el Crimen Organizado y Lavado de Dinero	-	-	-	-	-	1
Ley para Limitar el Uso de Comunicaciones en Instituciones Carcelarias	6	-	-	-	6	4
Ley de Metales	1	-	-	-	1	2
Ley para la Prevención e Intervención con la Violencia Doméstica	<u>8</u>	-	-	-	<u>8</u>	<u>49</u>
Incumplimiento de órdenes de protección (Art. 2.8)	-	-	-	-	-	7
Maltrato (Art. 3.1)	6	-	-	-	6	18
Maltrato agravado (Art. 3.2)	1	-	-	-	1	14
Maltrato mediante amenaza (Art. 3.3)	1	-	-	-	1	10
Ley de Protección a Personas de Edad Avanzada	-	-	-	-	-	<u>2</u>
Violación a orden de protección	-	-	-	-	-	2
Ley para la Protección de la Propiedad Vehicular	5	-	-	-	5	97
Ley para la Seguridad, Bienestar y Protección de Menores	<u>2</u>	-	-	-	<u>2</u>	<u>2</u>
Incumplimiento de órdenes de protección	-	-	-	-	-	1
Maltrato de menores	2	-	-	-	2	1
Ley del Seguro de Responsabilidad Obligatorio para Vehículos de Motor	-	-	1	-	1	2
Ley de Sustancias Controladas	16	-	-	-	16	199
Ley de Vehículos y Tránsito	4	-	1	-	5	34
Total	<u>158</u>	-	<u>11</u>	-	<u>169</u>	<u>914</u>

[‡] A partir de abril de 2014, la Región Judicial de Bayamón comenzó a registrar los datos de los casos criminales graves, y los menos graves asociados, en el nuevo sistema conocido como Sistema Unificado de Manejo y Administración de Casos de lo Criminal (SUMAC-Criminal). En esta Tabla se presentan los datos estadísticos registrados en ese sistema.

Fuente de información: Oficina de Administración de los Tribunales, Directoría de Operaciones, Oficina de Estadísticas y Directoría de Informática, Oficina de Análisis y Desarrollo de Sistemas

Tabla C-9 Casos criminales resueltos, por sala, disposición y grado de delito
Tribunal de Primera Instancia, Sala Superior: Año fiscal 2013-14
Según registrado en el Sistema Integrado de Manejo de Estadísticas de Casos (SIMEC)†

Sala y grado de delito	Condenas				Absoluciones			Archivos	Otros*	Gran total
	Alegación de culpabilidad	Por Tribunal de Derecho	Por Jurado	Total	Por Tribunal de Derecho	Por Jurado	Total			
Adjuntas	<u>31</u>	<u>12</u>	-	<u>43</u>	<u>13</u>	-	<u>13</u>	<u>211</u>	<u>1</u>	<u>268</u>
Criminal menos grave	31	12	-	43	13	-	13	211	1	268
Aguadilla	<u>1,940</u>	<u>34</u>	<u>49</u>	<u>2,023</u>	<u>105</u>	<u>32</u>	<u>137</u>	<u>522</u>	<u>203</u>	<u>2,885</u>
Criminal grave	1,501	21	49	1,571	69	32	101	101	6	1,779
Criminal menos grave	439	13	-	452	36	-	36	421	197	1,106
Aibonito	<u>1,183</u>	<u>62</u>	-	<u>1,245</u>	<u>65</u>	-	<u>65</u>	<u>441</u>	<u>12</u>	<u>1,763</u>
Criminal grave	947	52	-	999	51	-	51	151	7	1,208
Criminal menos grave	236	10	-	246	14	-	14	290	5	555
Añasco	<u>29</u>	<u>3</u>	-	<u>32</u>	<u>3</u>	-	<u>3</u>	<u>24</u>	-	<u>59</u>
Criminal menos grave	29	3	-	32	3	-	3	24	-	59
Arecibo	<u>2,065</u>	<u>76</u>	<u>15</u>	<u>2,156</u>	<u>211</u>	<u>8</u>	<u>219</u>	<u>1,025</u>	<u>50</u>	<u>3,450</u>
Criminal grave	1,702	36	15	1,753	130	7	137	499	2	2,391
Criminal menos grave	363	40	-	403	81	1	82	526	48	1,059
Bayamón†	<u>3,785</u>	<u>69</u>	<u>28</u>	<u>3,882</u>	<u>126</u>	<u>18</u>	<u>144</u>	<u>2,199</u>	<u>324</u>	<u>6,549</u>
Criminal grave	3,282	47	27	3,356	89	18	107	1,168	284	4,915
Criminal menos grave	503	22	1	526	37	-	37	1,031	40	1,634
Cabo Rojo	<u>52</u>	<u>4</u>	-	<u>56</u>	<u>5</u>	-	<u>5</u>	<u>135</u>	<u>9</u>	<u>205</u>
Criminal menos grave	52	4	-	56	5	-	5	135	9	205
Caguas	<u>900</u>	<u>151</u>	<u>15</u>	<u>1,066</u>	<u>59</u>	<u>1</u>	<u>60</u>	<u>1,229</u>	<u>36</u>	<u>2,391</u>
Criminal grave	667	125	15	807	42	1	43	561	31	1,442
Criminal menos grave	233	26	-	259	17	-	17	668	5	949

Tabla C-9 Casos criminales resueltos, por sala, disposición y grado de delito
Tribunal de Primera Instancia, Sala Superior: Año fiscal 2013-14
Según registrado en el Sistema Integrado de Manejo de Estadísticas de Casos (SIMEC)[†]

Sala y grado de delito	Condenas				Absoluciones			Archivos	Otros*	Gran total
	Alegación de culpabilidad	Por Tribunal de Derecho	Por Jurado	Total	Por Tribunal de Derecho	Por Jurado	Total			
Camuy	88	-	-	88	6	-	6	221	-	315
Criminal menos grave	88	-	-	88	6	-	6	221	-	315
Carolina	963	413	20	1,396	144	1	145	1,020	49	2,610
Criminal grave	684	359	20	1,063	120	1	121	372	9	1,565
Criminal menos grave	279	54	-	333	24	-	24	648	40	1,045
Cayey	26	2	-	28	1	-	1	95	91	215
Criminal grave	-	-	-	-	-	-	-	-	-	-
Criminal menos grave	26	2	-	28	1	-	1	95	91	215
Ciales	19	2	-	21	7	-	7	146	-	174
Criminal menos grave	19	2	-	21	7	-	7	146	-	174
Coamo	17	8	-	25	3	-	3	68	-	96
Criminal grave	-	-	-	-	-	-	-	-	-	-
Criminal menos grave	17	8	-	25	3	-	3	68	-	96
Comerío	23	17	-	40	33	-	33	247	5	325
Criminal menos grave	23	17	-	40	33	-	33	247	5	325
Fajardo	1,065	248	15	1,328	81	14	95	957	13	2,393
Criminal grave	902	177	14	1,093	59	14	73	472	10	1,648
Criminal menos grave	163	71	1	235	22	-	22	485	3	745
Guayama	1,356	30	-	1,386	166	-	166	571	18	2,141
Criminal grave	1,149	10	-	1,159	142	-	142	378	15	1,694
Criminal menos grave	207	20	-	227	24	-	24	193	3	447

Tabla C-9 Casos criminales resueltos, por sala, disposición y grado de delito
Tribunal de Primera Instancia, Sala Superior: Año fiscal 2013-14
Según registrado en el Sistema Integrado de Manejo de Estadísticas de Casos (SIMEC)†

Sala y grado de delito	Condenas				Absoluciones			Archivos	Otros*	Gran total
	Alegación de culpabilidad	Por Tribunal de Derecho	Por Jurado	Total	Por Tribunal de Derecho	Por Jurado	Total			
Guayanilla	<u>53</u>	<u>33</u>	-	<u>86</u>	<u>23</u>	-	<u>23</u>	<u>116</u>	<u>14</u>	<u>239</u>
Criminal grave	-	-	-	-	-	-	-	-	-	-
Criminal menos grave	53	33	-	86	23	-	23	116	14	239
Guaynabo	<u>63</u>	-	-	<u>63</u>	-	-	-	<u>260</u>	<u>13</u>	<u>336</u>
Criminal menos grave	63	-	-	63	-	-	-	260	13	336
Humacao	<u>1,175</u>	<u>62</u>	<u>6</u>	<u>1,243</u>	<u>101</u>	<u>2</u>	<u>103</u>	<u>721</u>	<u>17</u>	<u>2,084</u>
Criminal grave	957	23	6	986	68	2	70	169	11	1,236
Criminal menos grave	218	39	-	257	33	-	33	552	6	848
Juana Díaz	<u>49</u>	<u>17</u>	-	<u>66</u>	<u>16</u>	-	<u>16</u>	<u>159</u>	<u>8</u>	<u>249</u>
Criminal menos grave	49	17	-	66	16	-	16	159	8	249
Lares	<u>58</u>	<u>8</u>	-	<u>66</u>	-	-	-	<u>113</u>	-	<u>179</u>
Criminal menos grave	58	8	-	66	-	-	-	113	-	179
Manatí	<u>115</u>	<u>3</u>	-	<u>118</u>	<u>9</u>	-	<u>9</u>	<u>450</u>	<u>2</u>	<u>579</u>
Criminal menos grave	115	3	-	118	9	-	9	450	2	579
Mayagüez	<u>1,883</u>	<u>163</u>	<u>24</u>	<u>2,070</u>	<u>96</u>	<u>3</u>	<u>99</u>	<u>402</u>	<u>30</u>	<u>2,601</u>
Criminal grave	1,378	117	24	1,519	73	3	76	102	4	1,701
Criminal menos grave	505	46	-	551	23	-	23	300	26	900
Orocovis	<u>28</u>	<u>2</u>	-	<u>30</u>	<u>4</u>	-	<u>4</u>	<u>92</u>	<u>3</u>	<u>129</u>
Criminal grave	-	-	-	-	-	-	-	-	-	-
Criminal menos grave	28	2	-	30	4	-	4	92	3	129

Tabla C-9 Casos criminales resueltos, por sala, disposición y grado de delito
Tribunal de Primera Instancia, Sala Superior: Año fiscal 2013-14
Según registrado en el Sistema Integrado de Manejo de Estadísticas de Casos (SIMEC)[†]

Sala y grado de delito	Condenas				Absoluciones			Archivos	Otros*	Gran total
	Alegación de culpabilidad	Por Tribunal de Derecho	Por Jurado	Total	Por Tribunal de Derecho	Por Jurado	Total			
Patillas	<u>14</u>	<u>16</u>	-	<u>30</u>	<u>4</u>	-	<u>4</u>	<u>57</u>	<u>5</u>	<u>96</u>
Criminal menos grave	14	16	-	30	4	-	4	57	5	96
Ponce	<u>2,200</u>	<u>525</u>	<u>96</u>	<u>2,821</u>	<u>194</u>	<u>18</u>	<u>212</u>	<u>1,824</u>	<u>72</u>	<u>4,929</u>
Criminal grave	1,818	477	96	2,391	155	17	172	630	66	3,259
Criminal menos grave	382	48	-	430	39	1	40	1,194	6	1,670
Río Grande	<u>18</u>	-	-	<u>18</u>	<u>2</u>	-	<u>2</u>	<u>64</u>	<u>4</u>	<u>88</u>
Criminal menos grave	18	-	-	18	2	-	2	64	4	88
Salinas	<u>14</u>	<u>2</u>	-	<u>16</u>	<u>8</u>	-	<u>8</u>	<u>66</u>	<u>1</u>	<u>91</u>
Criminal menos grave	14	2	-	16	8	-	8	66	1	91
San Germán	<u>84</u>	<u>9</u>	-	<u>93</u>	<u>12</u>	-	<u>12</u>	<u>168</u>	<u>6</u>	<u>279</u>
Criminal menos grave	84	9	-	93	12	-	12	168	6	279
San Juan	<u>2,358</u>	<u>186</u>	<u>18</u>	<u>2,562</u>	<u>128</u>	<u>3</u>	<u>131</u>	<u>1,529</u>	<u>90</u>	<u>4,312</u>
Criminal grave	1,817	153	18	1,988	105	3	108	718	71	2,885
Criminal menos grave	541	33	-	574	23	-	23	811	19	1,427
San Lorenzo	<u>22</u>	<u>10</u>	-	<u>32</u>	<u>6</u>	-	<u>6</u>	<u>130</u>	<u>4</u>	<u>172</u>
Criminal menos grave	22	10	-	32	6	-	6	130	4	172
San Sebastián	<u>107</u>	<u>4</u>	-	<u>111</u>	<u>25</u>	-	<u>25</u>	<u>183</u>	<u>5</u>	<u>324</u>
Criminal menos grave	107	4	-	111	25	-	25	183	5	324
Toa Alta	<u>101</u>	<u>1</u>	-	<u>102</u>	<u>10</u>	-	<u>10</u>	<u>281</u>	-	<u>393</u>
Criminal menos grave	101	1	-	102	10	-	10	281	-	393

Tabla C-9 Casos criminales resueltos, por sala, disposición y grado de delito
Tribunal de Primera Instancia, Sala Superior: Año fiscal 2013-14
Según registrado en el Sistema Integrado de Manejo de Estadísticas de Casos (SIMEC)†

Sala y grado de delito	Condenas				Absoluciones			Archivos	Otros*	Gran total
	Alegación de culpabilidad	Por Tribunal de Derecho	Por Jurado	Total	Por Tribunal de Derecho	Por Jurado	Total			
Utualdo	<u>741</u>	<u>105</u>	<u>14</u>	<u>860</u>	<u>65</u>	<u>17</u>	<u>82</u>	<u>258</u>	<u>118</u>	<u>1,318</u>
Criminal grave	572	75	11	658	50	17	67	34	1	760
Criminal menos grave	169	30	3	202	15	-	15	224	117	558
Vega Baja	<u>58</u>	<u>3</u>	-	<u>61</u>	<u>45</u>	-	<u>45</u>	<u>455</u>	<u>6</u>	<u>567</u>
Criminal menos grave	58	3	-	61	45	-	45	455	6	567
Vieques	<u>14</u>	-	-	<u>14</u>	<u>1</u>	-	<u>1</u>	<u>43</u>	-	<u>58</u>
Criminal menos grave	14	-	-	14	1	-	1	43	-	58
Yabucoa	<u>31</u>	<u>9</u>	-	<u>40</u>	<u>8</u>	-	<u>8</u>	<u>114</u>	<u>1</u>	<u>163</u>
Criminal menos grave	31	9	-	40	8	-	8	114	1	163
Yauco	<u>44</u>	<u>12</u>	-	<u>56</u>	<u>21</u>	-	<u>21</u>	<u>149</u>	<u>30</u>	<u>256</u>
Criminal menos grave	44	12	-	56	21	-	21	149	30	256
Total	<u>22,772</u>	<u>2,301</u>	<u>300</u>	<u>25,373</u>	<u>1,806</u>	<u>117</u>	<u>1,923</u>	<u>16,745</u>	<u>1,240</u>	<u>45,281</u>
Criminal grave	17,376	1,672	295	19,343	1,153	115	1,268	5,355	517	26,483
Criminal menos grave	5,396	629	5	6,030	653	2	655	11,390	723	18,798

† A partir de abril de 2014, la Región Judicial de Bayamón comenzó a registrar los datos de los casos criminales graves, y los menos graves asociados, en el nuevo sistema conocido como Sistema Unificado de Manejo y Administración de Casos (SUMAC-Criminal). En la Tabla C-9S, a continuación, se presentan los datos estadísticos registrados en ese sistema.

*Incluye casos revocados, confirmados, devueltos al Tribunal, concurso de delito, restricción terapéutica o domiciliaria y otras disposiciones.

Fuente de información: Oficina de Administración de los Tribunales, Directoría de Operaciones, Oficina de Estadísticas

Tabla C-9S Casos criminales resueltos, por sala, disposición y grado de delito
Tribunal de Primera Instancia, Sala Superior: Año fiscal 2013-14
Según registrado en el Sistema Unificado de Manejo y Administración de Casos (SUMAC-Criminal)†

Sala y grado de delito	Condenas				Absoluciones			Archivos	Otros	Gran total
	Alegación de culpabilidad	Por Tribunal de Derecho	Por Jurado	Total	Por Tribunal de Derecho	Por Jurado	Total			
Bayamón†	<u>150</u>	<u>7</u>	<u>1</u>	<u>158</u>	-	-	-	<u>11</u>	-	<u>169</u>
Criminal grave	138	5	1	144	-	-	-	5	-	149
Criminal menos grave	12	2	-	14	-	-	-	6	-	20

† A partir de abril de 2014, la Región Judicial de Bayamón comenzó a registrar los datos de los casos criminales graves, y los menos graves asociados, en el nuevo sistema conocido como Sistema Unificado de Manejo y Administración de Casos (SUMAC-Criminal). En esta Tabla se presentan los datos estadísticos registrados en ese sistema.

Fuente de información: Oficina de Administración de los Tribunales, Directoría de Operaciones, Oficina de Estadísticas y Directoría de Informática, Oficina de Análisis y Desarrollo de Sistemas

Tabla C-10 Casos criminales archivados, por fundamento
Tribunal de Primera Instancia, Sala Superior: Año fiscal 2013-14
Según registrado en el Sistema Integrado de Manejo de Estadísticas de Casos (SIMEC)[‡]

Fundamento de archivo	Total	Por ciento del total
En pro de la justicia - Regla 247 A y B	11,481	68.56
Desestimación - Regla 64	2,158	12.89
Transacción de las partes - Regla 246	1,151	6.87
R247.1 - Sobreseimiento o exoneración	274	1.64
Extinción de las penas	150	0.90
Pago de multa administrativa	139	0.83
Desestimada	97	0.58
Otros*	1,295	7.73
Total	<u>16,745</u>	<u>100.00</u>

[‡] A partir de abril de 2014, la Región Judicial de Bayamón comenzó a registrar los datos de los casos criminales graves, y los menos graves asociados, en el nuevo sistema conocido como Sistema Unificado de Manejo y Administración de Casos (SUMAC-Criminal). En la Tabla C-10S a continuación se presentan los datos estadísticos registrados en ese sistema.

*Incluye archivo administrativo, desistimientos, duplicidad, muerte del acusado y otros fundamentos de archivo.

Fuente de información: Oficina de Administración de los Tribunales, Directoría de Operaciones, Oficina de Estadísticas

Tabla C-10S Casos criminales archivados, por fundamento
Tribunal de Primera Instancia, Sala Superior: Año fiscal 2013-14
Según registrado en el Sistema Unificado de Manejo y Administración de Casos
(SUMAC-Criminal)[‡]

Fundamento de archivo	Total	Por ciento del total
Sobreseimiento		
Sobreseimiento- Regla 247 (a)	11	100.00
Total	<u>11</u>	<u>100.00</u>

[‡] A partir de abril de 2014, la Región Judicial de Bayamón comenzó a registrar los datos de los casos criminales graves, y los menos graves asociados, en el nuevo sistema conocido como Sistema Unificado de Manejo y Administración de Casos (SUMAC-Criminal). En esta Tabla se presentan los datos estadísticos registrados en ese sistema.

Fuente de información: Oficina de Administración de los Tribunales, Directoría de Operaciones, Oficina de Estadísticas y Directoría de Informática, Oficina de Análisis y Desarrollo de Sistemas

Tabla C-11 Movimiento de casos criminales, por sala

Tribunal de Primera Instancia, Sala Superior: Año fiscal 2013-14

Según registrado en el Sistema Integrado de Manejo de Estadísticas de Casos (SIMEC)[†]

Sala	Pendientes a 7/1/2013	Casos presentados			Casos a resolver	Casos resueltos							Pendientes a 6/30/2014
		Originales	Otros*	Total		Condenas		Absoluciones	Archivos	Traslados	Otros**	Total	
						Alegación de culpabilidad	Con vista						
Adjuntas	57	241	17	258	315	31	12	13	211	1	-	268	47
Aguadilla	665	2,640	212	2,852	3,517	1,940	83	137	522	202	1	2,885	632
Aibonito	567	1,752	32	1,784	2,351	1,183	62	65	441	9	3	1,763	588
Añasco	12	59	2	61	73	29	3	3	24	-	-	59	14
Arecibo	1,000	3,368	106	3,474	4,474	2,065	91	219	1,025	45	5	3,450	1,024
Bayamón [†]	1,712	5,071	1,054	6,125	7,837	3,785	97	144	2,199	19	305	6,549	1,288
Cabo Rojo	55	176	31	207	262	52	4	5	135	9	-	205	57
Caguas	831	2,104	289	2,393	3,224	900	166	60	1,229	4	32	2,391	833
Camuy	67	341	-	341	408	88	-	6	221	-	-	315	93
Carolina	1,065	2,708	84	2,792	3,857	963	433	145	1,020	12	37	2,610	1,247
Cayey	53	234	1	235	288	26	2	1	95	91	-	215	73
Ciales	24	235	7	242	266	19	2	7	146	-	-	174	92
Coamo	17	117	8	125	142	17	8	3	68	-	-	96	46
Comerio	57	269	75	344	401	23	17	33	247	5	-	325	76
Fajardo	1,191	2,011	279	2,290	3,481	1,065	263	95	957	13	-	2,393	1,088
Guayama	937	1,849	215	2,064	3,001	1,356	30	166	571	16	2	2,141	860
Guayanilla	65	204	22	226	291	53	33	23	116	14	-	239	52
Guaynabo	80	379	13	392	472	63	-	-	260	5	8	336	136
Humacao	719	1,799	227	2,026	2,745	1,175	68	103	721	17	-	2,084	661
Juana Díaz	49	242	4	246	295	49	17	16	159	8	-	249	46
Lares	46	174	6	180	226	58	8	-	113	-	-	179	47
Manatí	120	533	88	621	741	115	3	9	450	2	-	579	162
Mayagüez	926	2,975	82	3,057	3,983	1,883	187	99	402	30	-	2,601	1,382

Tabla C-11 Movimiento de casos criminales, por sala

Tribunal de Primera Instancia, Sala Superior: Año fiscal 2013-14

Según registrado en el Sistema Integrado de Manejo de Estadísticas de Casos (SIMEC)[†]

Sala	Pendientes a 7/1/2013	Casos presentados			Casos a resolver	Casos resueltos							Pendientes a 6/30/2014
		Originales	Otros*	Total		Condenas		Absoluciones	Archivos	Traslados	Otros**	Total	
						Alegación de culpabilidad	Con vista						
Orocovis	23	131	6	137	160	28	2	4	92	3	-	129	31
Patillas	30	92	1	93	123	14	16	4	57	5	-	96	27
Ponce	1,216	3,800	1,003	4,803	6,019	2,200	621	212	1,824	8	64	4,929	1,090
Río Grande	33	84	2	86	119	18	-	2	64	4	-	88	31
Salinas	26	96	-	96	122	14	2	8	66	1	-	91	31
San Germán	80	258	22	280	360	84	9	12	168	6	-	279	81
San Juan	1,393	4,169	142	4,311	5,704	2,358	204	131	1,529	37	53	4,312	1,392
San Lorenzo	52	217	5	222	274	22	10	6	130	4	-	172	102
San Sebastián	63	268	37	305	368	107	4	25	183	5	-	324	44
Toa Alta	249	404	-	404	653	101	1	10	281	-	-	393	260
Utuado	290	1,199	123	1,322	1,612	741	119	82	258	118	-	1,318	294
Vega Baja	94	309	270	579	673	58	3	45	455	5	1	567	106
Vieques	19	57	1	58	77	14	-	1	43	-	-	58	19
Yabucoa	48	115	14	129	177	31	9	8	114	1	-	163	14
Yauco	107	225	13	238	345	44	12	21	149	30	-	256	89
Total	14,038	40,905	4,493	45,398	59,436	22,772	2,601	1,923	16,745	729	511	45,281	14,155

[†]A partir de abril de 2014, la Región Judicial de Bayamón comenzó a registrar los datos de los casos criminales graves, y los menos graves asociados, en el nuevo sistema conocido como Sistema Unificado de Manejo y Administración de Casos (SUMAC-Criminal). En la Tabla C-11S, a continuación, se presentan los datos estadísticos registrados en ese sistema.

*Incluye casos trasladados y reabiertos.

**Incluye casos revocados, confirmados, devueltos al Tribunal, concurso de delito, restricción terapéutica o domiciliaria y otras disposiciones.

Fuente de información: Oficina de Administración de los Tribunales, Directoría de Operaciones, Oficina de Estadísticas

Tabla C-11S Movimiento de casos criminales, por sala

Tribunal de Primera Instancia, Sala Superior: Año fiscal 2013-14

Según registrado en el Sistema Unificado de Manejo y Administración de Casos (SUMAC-Criminal)[‡]

Sala	Pendientes a 7/1/2013	Casos presentados	Casos a resolver	Casos resueltos							Pendientes a 6/30/2014
				Condenas		Absoluciones	Archivos	Traslados	Otros	Total	
				Alegación de culpabilidad	Con Juicio						
Bayamón [‡]	-	1,074	1,074	150	8	-	11	-	-	169	914

[‡] A partir de abril de 2014, la Región Judicial de Bayamón comenzó a registrar los datos de los casos criminales graves, y los menos graves asociados, en el nuevo sistema conocido como Sistema Unificado de Manejo y Administración de Casos de lo Criminal (SUMAC-Criminal). En esta tabla se presentan los datos estadísticos registrados en ese sistema.

Fuente de información: Oficina de Administración de los Tribunales, Directoría de Operaciones, Oficina de Estadísticas y Directoría de Informática, Oficina de Análisis y Desarrollo de Sistemas

Tabla C-12 Movimiento de casos de tránsito**Tribunal de Primera Instancia, Sala Superior: Años fiscales 2009-10 a 2013-14**

Movimiento	Años fiscales				
	2009-10	2010-11	2011-12	2012-13	2013-14
Pendientes al comenzar el año	7,431	6,332	6,031	5,083	4,921
Presentados	<u>20,772</u>	<u>19,802</u>	<u>16,889</u>	<u>16,922</u>	<u>18,593</u>
Original	19,855	18,991	15,574	16,012	17,087
Reabierto	852	743	1,265	851	1,452
Traslado	65	68	50	59	54
Total de casos a resolver	<u>28,203</u>	<u>26,134</u>	<u>22,920</u>	<u>22,005</u>	<u>23,514</u>
Resueltos	<u>21,871</u>	<u>20,103</u>	<u>17,837</u>	<u>17,084</u>	<u>17,981</u>
Absoluciones	666	523	424	386	340
Archivos	9,854	8,915	8,854	8,515	8,955
Condenas	10,276	9,687	7,670	7,292	7,917
Traslado	168	148	143	145	122
Otros*	907	830	746	746	647
Pendientes al finalizar el año	<u>6,332</u>	<u>6,031</u>	<u>5,083</u>	<u>4,921</u>	<u>5,533</u>

*Incluye casos revocados, modificados, referidos y otras disposiciones.

Fuente: Oficina de Administración de los Tribunales, Directoría de Operaciones, Oficina de Estadísticas

Tabla C-13 Movimiento de casos de tránsito, por infracción
Tribunal de Primera Instancia, Sala Superior: Año fiscal 2013-14

Infracción	Pendientes a 7/01/2013	Casos presentados			Casos a resolver	Casos resueltos						Pendientes a 6/30/2014	
		Originales	Otros*	Total		Condenas		Absoluciones	Archivos	Traslados	Otros		Total
						Alegación de culpabilidad	Con vista						
Accidente que produzca daños a otro vehículo o propiedad (Ley Núm. 141 S4-102) 4.01	-	-	2	2	2	-	-	-	2	-	-	2	-
Alcanzar y pasar por la izquierda (Art. 6.03)	-	-	3	3	3	-	-	-	3	-	-	3	-
Carreras de competencia o regateo, concursos de velocidad y concurso de aceleración (Art. 5.07)	2	1	1	2	4	-	-	-	1	1	-	2	2
Causar daño corporal por manejar en estado de embriaguez	18	40	1	41	59	9	3	-	20	1	-	33	26
Ceder el paso (Art. 6.11)	-	-	1	1	1	-	-	-	1	-	-	1	-
Colocar tablilla de vehículo de motor o arrastre en vehículos no autorizados (Art. 2.43 h)	2	1	-	1	3	-	-	-	3	-	-	3	-
Conducir entre carriles (Art. 6.06)	1	1	6	7	8	-	-	-	7	-	-	7	1
Conducir un vehículo de motor o arrastre por las vías públicas con las tablillas de identificación alteradas (Art. 2.43 j)	-	2	-	2	2	1	-	-	-	-	-	1	1
Conducir un vehículo de motor o arrastre por las vías públicas exhibiendo tablillas o distintivos no legibles (Art. 2.43 d)	-	2	1	3	3	-	-	-	1	-	2	3	-
Conducir vehículo de motor o arrastre sin estar autorizados (Art. 2.43 a)	5	-	10	10	15	2	-	-	13	-	-	15	-
Conducir vehículo de motor sin llevar copia del permiso, documento o membrete (Art. 2.43 c)	3	5	23	28	31	3	-	-	23	-	2	28	3

Tabla C-13 Movimiento de casos de tránsito, por infracción
Tribunal de Primera Instancia, Sala Superior: Año fiscal 2013-14

Infracción	Pendientes a 7/01/2013	Casos presentados			Casos a resolver	Casos resueltos						Pendientes a 6/30/2014	
		Originales	Otros*	Total		Condenas		Absoluciones	Archivos	Traslados	Otros		Total
						Alegación de culpabilidad	Con vista						
Conducir vehículo exhibiendo tablillas o distintivos que no sean legibles, o cuyos derechos estén vencidos (Ley Núm. 141 S2-801-4) (Art. 2.43 d y e)	1	-	19	19	20	-	-	-	20	-	-	20	-
Conservación de las vías públicas y paseos (Art. 10.20)	1	4	1	5	6	3	1	-	2	-	-	6	-
Conversión de faltas administrativas a delitos menos graves (Art. 24.03)	1	1	-	1	2	-	-	-	1	-	-	1	1
Cuándo se permite pasar por la derecha (Art. 6.04)	1	-	6	6	7	-	-	-	6	-	-	6	1
Deberes de los conductores hacia los peatones (Art. 9.03)	2	-	-	-	2	-	-	-	-	-	-	-	2
Deberes de los peatones al cruzar una vía pública (Art. 9.02)	2	2	3	5	7	1	-	-	6	-	-	7	-
Deberes de los peatones y de los conductores	-	1	-	1	1	-	-	1	-	-	-	1	-
Declaración de propósitos y regla básica (Art. 7.01)	23	27	3	30	53	17	3	4	13	2	-	39	14
Dejar de notificar el adquirente de un vehículo de motor o arrastre el traspaso (Art. 2.43 p)	5	-	6	6	11	1	-	-	7	-	-	8	3
Derechos a pagar (Art. 24.02)	26	27	18	45	71	5	-	-	41	-	-	46	25
Dimensiones y peso de los vehículos, permisos especiales y personas sobre la carga (Art. 15.05)	1	-	-	-	1	-	-	-	1	-	-	1	-
Distancia a guardarse entre vehículos (Art. 10.10)	1	1	1	2	3	1	-	-	2	-	-	3	-
Entrega de licencia (Ley Núm. 141 S9-104)	9	26	4	30	39	3	-	-	17	-	2	22	17

Tabla C-13 Movimiento de casos de tránsito, por infracción
Tribunal de Primera Instancia, Sala Superior: Año fiscal 2013-14

Infracción	Pendientes a 7/01/2013	Casos presentados			Casos a resolver	Casos resueltos						Pendientes a 6/30/2014	
		Originales	Otros*	Total		Condenas		Absoluciones	Archivos	Traslados	Otros		Total
						Alegación de culpabilidad	Con vista						
Exceso de velocidad (Art. 5.01 -Regla básica)	-	-	1	1	1	-	-	-	1	-	-	1	-
Fugas (Art. 4.11)	40	108	-	108	148	32	-	2	76	1	2	113	35
Imprudencia o negligencia temeraria (Art.5.08)	879	2,385	201	2,586	3,465	255	36	58	2,205	37	17	2,608	857
Infracciones sobre camiones que no transitan por el carriles para camiones (Art. 23.04)	1	-	1	1	2	-	-	-	1	-	-	1	1
Inspección periódica (Art. 12.02)	12	16	52	68	80	2	-	-	62	-	2	66	14
Intencionalmente borrar o alterar la información contenida en cualquier certificado de permiso de vehículo de motor (Art. 2.43 g)	-	3	-	3	3	2	-	-	-	-	-	2	1
Ley de seguro de responsabilidad obligatorio para vehículos de motor (Ley 253, 27 de diciembre de 1995)	67	236	1	237	304	39	1	-	167	-	-	207	97
Ley para la protección de la propiedad vehicular (Ley 8)	-	3	-	3	3	-	-	-	2	-	-	2	1
Licencias para concesionarios y distribuidores de vehículos de motor o arrastres (Art. 2.14)	2	14	-	14	16	-	-	-	5	-	-	5	11
Límites máximos legales y penalidad (Art. 5.02)	9	29	4	33	42	13	-	1	14	-	1	29	13
Luces proyectoras (Art. 14.13)	-	-	1	1	1	-	-	-	1	-	-	1	-
Manejo de vehículos de motor bajo los efectos de bebidas embriagantes (Art. 7.02)	1,847	4,795	502	5,297	7,144	2,274	193	235	2,071	34	590	5,397	1,747
Marbete no corresponde al vehículo y tablilla	-	1	-	1	1	-	-	-	1	-	-	1	-
Movimiento en retroceso (Art.6.15)	-	-	1	1	1	-	-	-	1	-	-	1	-

Tabla C-13 Movimiento de casos de tránsito, por infracción
Tribunal de Primera Instancia, Sala Superior: Año fiscal 2013-14

Infracción	Pendientes a 7/01/2013	Casos presentados			Casos a resolver	Casos resueltos						Pendientes a 6/30/2014	
		Originales	Otros*	Total		Condenas		Absoluciones	Archivos	Traslados	Otros		Total
						Alegación de culpabilidad	Con vista						
No avisar inmediatamente accidente a la policía (Art. 4.06)	5	6	9	15	20	-	-	-	13	-	-	13	7
No detenerse en lugar de accidente	51	118	7	125	176	35	5	5	92	2	-	139	37
No devolver las tabillas de cualquier vehículo de motor o arrastre que se dispusiese como chatarra (Art. 2.43q)	-	-	1	1	1	-	-	-	1	-	-	1	-
No llevar consigo la licencia de conducir cuando estuviere manejando un vehículo de motor (Art. 3.23 h)	5	-	9	9	14	-	-	-	11	-	-	11	3
No llevar el alumbrado requerido a los vehículos (Art. 14.04)	2	-	3	3	5	-	-	-	4	-	-	4	1
No llevar luces de parada (Art.14.09)	-	-	2	2	2	-	-	-	2	-	-	2	-
No llevar luces posteriores (Art.14.06)	1	-	2	2	3	-	-	-	2	-	-	2	1
Obligación de encargados de talleres (Art. 4.08)	7	19	2	21	28	8	-	-	9	-	-	17	11
Obligación de todo conductor involucrado en un accidente (Art. 4.03)	2	4	-	4	6	3	-	-	2	-	-	5	1
Obligación en las intersecciones de vías públicas (Art. 10.11)	1	4	-	4	5	3	-	-	1	-	-	4	1
Obstrucción de labores de emergencia (Art. 4.12)	1	-	-	-	1	-	-	-	1	-	-	1	-
Operación no autorizada de centros de inspección (Art. 12.07)	3	2	-	2	5	-	-	1	3	-	-	4	1
Paso sobre mangueras de incendio (Art. 10.06)	-	1	-	1	1	-	-	-	1	-	-	1	-

Tabla C-13 Movimiento de casos de tránsito, por infracción
Tribunal de Primera Instancia, Sala Superior: Año fiscal 2013-14

Infracción	Pendientes a 7/01/2013	Casos presentados			Casos a resolver	Casos resueltos						Pendientes a 6/30/2014	
		Originales	Otros*	Total		Condenas		Absoluciones	Archivos	Traslados	Otros		Total
						Alegación de culpabilidad	Con vista						
Penalidad por manejo de vehículos de motor bajo los efectos de bebidas embriagantes (Art. 7.04)	2	3	-	3	5	3	-	-	-	-	-	3	2
Permanencia en la vía pública en estado de embriaguez o bajo los efectos de drogas (Art. 10.21)	4	8	-	8	12	5	-	-	3	-	-	8	4
Personas sobre la carga (Art. 15.04)	2	-	1	1	3	-	-	-	1	-	-	1	2
Procedimiento cuando la persona arrestada se negare a someterse al análisis químico o físico (Art. 7.11)	21	27	1	28	49	4	-	4	13	-	13	34	15
Prohibición de carreras de competencia o regateo y concursos de velocidad (Art. 5.07)	5	7	1	8	13	5	-	-	3	-	1	9	4
Registro provisional de vehículos (Art.2.08)	-	6	-	6	6	3	-	-	-	-	-	3	3
Requisitos para conducir vehículos de motor	-	2	-	2	2	1	-	-	1	-	-	2	-
Semáforos (Art. 8.02)	7	-	8	8	15	-	-	-	9	-	-	9	6
Señales de tránsito (Art. 8.05)	1	-	12	12	13	-	-	-	12	-	-	12	1
Sistema amortiguador de sonido y aceleramiento del motor (Art. 14.15)	1	-	3	3	4	-	-	-	3	-	-	3	1
Tablillas especiales personalizadas para ciudadanos particulares (Art. 2.32)	-	1	-	1	1	-	-	-	-	-	-	-	1
Tener fundidas luces delanteras, direccionales o posteriores (Art. 14.25)	-	1	-	1	1	-	-	-	1	-	-	1	-
Usar una certificación expedida en otro vehículo sin haber aprobado la inspección (Art. 12.07e)	-	-	7	7	7	-	-	-	7	-	-	7	-

Tabla C-13 Movimiento de casos de tránsito, por infracción
Tribunal de Primera Instancia, Sala Superior: Año fiscal 2013-14

Infracción	Pendientes a 7/01/2013	Casos presentados			Casos a resolver	Casos resueltos						Pendientes a 6/30/2014	
		Originales	Otros*	Total		Condenas		Absoluciones	Archivos	Traslados	Otros		Total
						Alegación de culpabilidad	Con vista						
Uso de asientos protectores de niños (Art. 13.03)	2	1	1	2	4	-	-	-	2	-	1	3	1
Uso de bicicletas en las vías públicas (Art. 11.02)	-	1	-	1	1	1	-	-	-	-	-	1	-
Uso de cinturones de seguridad (Art. 13.02)	17	2	61	63	80	-	-	-	64	-	-	64	16
Uso de la licencia de aprendizaje (Art. 3.23 respecto 3.08)	3	7	5	12	15	2	-	-	9	-	-	11	4
Uso de motocicletas, autociclos o motonetas (Art. 10.16)	55	259	3	262	317	192	11	4	31	2	2	242	75
Uso ilegal de licencia de conducir y penalidades (Art. 3.23)	1,716	8,803	394	9,197	10,913	4,554	144	25	3,717	41	8	8,489	2,424
Vehículos carentes del equipo o en condiciones peligrosas	1	-	4	4	5	-	-	-	4	-	-	4	1
Vehículos privados dedicados ilegalmente a transporte de personas o carga mediante paga (Art. 16.03)	-	1	-	1	1	-	-	-	1	-	-	1	-
Vigencia y renovación de licencias de conducir (Art. 3.14)	-	-	11	11	11	-	-	-	11	-	-	11	-
Violación de autorización para transitar (Art. 2.43)	29	53	46	99	128	29	1	-	75	1	-	106	22
Violación de condiciones mecánicas y sistema de control de emisión (Art. 12.07 b)	3	-	20	20	23	-	-	-	20	-	-	20	3
Violaciones dirigidas contra la autoridad de los agentes del orden público (Art. 10.22)	4	12	4	16	20	2	-	-	9	-	1	12	8
Viraje (Art. 6.16)	-	1	1	2	2	-	-	-	1	-	-	1	1

Tabla C-13 Movimiento de casos de tránsito, por infracción
Tribunal de Primera Instancia, Sala Superior: Año fiscal 2013-14

Infracción	Pendientes a 7/01/2013	Casos presentados			Casos a resolver	Casos resueltos						Pendientes a 6/30/2014	
		Originales	Otros*	Total		Condenas		Absoluciones	Archivos	Traslados	Otros		Total
						Alegación de culpabilidad	Con vista						
Zona de no pasar (Art. 6.05)	2	-	1	1	3	-	-	-	1	-	-	1	2
Zona de rodaje en una sola dirección e isletas circulares (Art. 6.09)	1	-	9	9	10	-	-	-	9	-	-	9	1
Otros***	6	7	5	12	18	6	-	-	9	-	3	18	-
Total	<u>4,921</u>	<u>17,087</u>	<u>1,506</u>	<u>18,593</u>	<u>23,514</u>	<u>7,519</u>	<u>398</u>	<u>340</u>	<u>8,955</u>	<u>122</u>	<u>647</u>	<u>17,981</u>	<u>5,533</u>

*Incluye casos trasladados y reabiertos.

**Incluye casos revocados, modificados, referidos y otras disposiciones.

***El desglose de estos casos se encuentra en los archivos de la Oficina de Estadísticas de la Oficina de Administración de los Tribunales.

Fuente de Información: Oficina de Administración de los Tribunales, Directoría de Operaciones, Oficina de Estadísticas.

Tabla C-14 Casos de tránsito archivados, por fundamento
Tribunal de Primera Instancia, Sala Superior: Año fiscal 2013-14

Fundamento de archivo	Total	Por ciento del total
En pro de la justicia - Regla 247 A y B	5,884	65.71
Transacción de las partes - Regla 246	1,215	13.57
Desestimación - Regla 64	605	6.76
Pago de multa administrativa	110	1.23
Extinción de las penas	21	0.23
Muerte del acusado - Art. 77A	17	0.19
Otros*	1,103	12.32
Total	<u>8,955</u>	<u>100.00</u>

*Incluye archivo administrativo, duplicidad, presentado por error, concurso de delito y otros fundamentos de archivo.

Fuente de información: Oficina de Administración de los Tribunales, Directoría de Operaciones, Oficina de Estadísticas

Tabla C-15 Movimiento de casos de tránsito, por sala

Tribunal de Primera Instancia, Sala Superior: Año fiscal 2013-14

Sala	Pendientes a 7/1/2013	Casos presentados			Casos a resolver	Casos resueltos							Pendientes a 6/30/2014
		Originales	Otros*	Total		Condenas		Absoluciones	Archivos	Traslados	Otros**	Total	
						Alegación de culpabilidad	Con vista						
Adjuntas	117	355	6	361	478	195	9	11	160	-	-	375	103
Aguadilla	118	932	16	948	1,066	510	-	5	366	32	-	913	153
Aibonito	24	156	10	166	190	68	2	2	53	-	1	126	64
Añasco	17	52	3	55	72	32	3	-	22	2	-	59	13
Arecibo	212	953	33	986	1,198	406	2	22	527	8	2	967	231
Bayamón	253	756	-	756	1,009	273	32	8	372	-	13	698	311
Cabo Rojo	76	189	13	202	278	117	10	3	90	4	-	224	54
Caguas	206	673	285	958	1,164	164	56	8	766	-	-	994	170
Camuy	108	686	-	686	794	278	1	9	278	2	5	573	221
Carolina	389	1,125	5	1,130	1,519	445	2	2	516	2	49	1,016	503
Cayey	60	260	1	261	321	39	-	2	175	17	-	233	88
Ciales	27	250	3	253	280	114	1	1	77	-	1	194	86
Coamo	84	321	4	325	409	166	6	21	116	-	-	309	100
Comerio	53	339	59	398	451	107	94	5	142	-	-	348	103
Fajardo	92	136	15	151	243	77	11	2	101	-	-	191	52
Guayama	92	174	25	199	291	79	18	12	99	-	2	210	81
Guayanilla	44	229	4	233	277	129	-	3	106	3	-	241	36
Guaynabo	196	844	4	848	1,044	138	-	-	475	2	89	704	340
Humacao	89	302	154	456	545	182	4	6	298	-	-	490	55
Juana Díaz	114	457	1	458	572	265	5	13	172	2	-	457	115
Lares	59	343	3	346	405	187	1	4	126	-	-	318	87

Tabla C-15 Movimiento de casos de tránsito, por sala

Tribunal de Primera Instancia, Sala Superior: Año fiscal 2013-14

Sala	Pendientes a 7/1/2013	Casos presentados			Casos a resolver	Casos resueltos							Pendientes a 6/30/2014
		Originales	Otros*	Total		Condenas		Absoluciones	Archivos	Traslados	Otros**	Total	
						Alegación de culpabilidad	Con vista						
Manatí	226	723	46	769	995	341	2	3	335	3	20	704	291
Mayagüez	99	460	4	464	563	275	16	9	112	4	-	416	147
Orocovis	42	148	3	151	193	71	1	4	77	-	-	153	40
Patillas	35	108	-	108	143	43	8	4	43	-	-	98	45
Ponce	267	1,282	570	1,852	2,119	728	25	66	943	2	-	1,764	355
Río Grande	33	97	-	97	130	29	-	-	66	3	-	98	32
Salinas	73	181	1	182	255	61	23	11	85	3	-	183	72
San Germán	85	411	5	416	501	249	3	14	133	4	-	403	98
San Juan	419	1,328	7	1,335	1,754	350	8	32	585	3	360	1,338	416
San Lorenzo	99	167	3	170	269	76	-	2	58	-	-	136	133
San Sebastián	60	327	9	336	396	243	4	1	95	3	-	346	50
Toa Alta	453	916	-	916	1,369	422	-	12	463	-	15	912	457
Utuado	67	367	-	367	434	161	37	12	125	11	-	346	88
Vega Baja	178	487	212	699	877	156	-	7	486	-	90	739	138
Vieques	13	22	1	23	36	11	-	-	12	-	-	23	13
Yabucoa	32	73	1	74	106	40	-	-	48	-	-	88	18
Yauco	310	458	-	458	768	292	14	24	252	12	-	594	174
Total	4,921	17,087	1,506	18,593	23,514	7,519	398	340	8,955	122	647	17,981	5,533

* Incluye casos trasladados y reabiertos.

**Incluye casos revocados, modificados, referidos y otras disposiciones.

Fuente de información: Oficina de Administración de los Tribunales, Directoría de Operaciones, Oficina de Estadísticas

Tabla C-16 Movimiento de casos de relaciones de familia
Tribunal de Primera Instancia, Sala Superior: Años fiscales 2009-10 a 2013-14

Movimiento	Años fiscales				
	2009-10	2010-11	2011-12	2012-13	2013-14
Pendientes al comenzar el año	10,754	10,875	9,732	9,706	8,883
Presentados	<u>36,381</u>	<u>32,996</u>	<u>34,277</u>	<u>31,692</u>	<u>31,092</u>
Original	33,915	30,527	32,098	29,352	28,747
Reabierto	534	549	512	497	495
Traslado	1,932	1,920	1,667	1,843	1,850
Total de casos a resolver	<u>47,135</u>	<u>43,871</u>	<u>44,009</u>	<u>41,398</u>	<u>39,975</u>
Resueltos	<u>36,260</u>	<u>34,139</u>	<u>34,303</u>	<u>32,515</u>	<u>31,532</u>
Con lugar la demanda	24,038	22,282	22,868	22,121	21,854
Archivos	7,867	7,502	6,993	6,794	6,812
Estipulación	3,595	3,619	3,832	3,010	2,275
Traslados	389	387	321	337	348
Sin lugar la demanda	362	342	278	243	237
Otros*	9	7	11	10	6
Pendientes al finalizar el año	<u>10,875</u>	<u>9,732</u>	<u>9,706</u>	<u>8,883</u>	<u>8,443</u>

*Incluye casos revocados y confirmados.

Fuente: Oficina de Administración de los Tribunales, Directoría de Operaciones, Oficina de Estadísticas

Tabla C-17 Movimiento de casos de relaciones de familia, por materia y causa de acción

Tribunal de Primera Instancia, Sala Superior: Año fiscal 2013-14

Materia y causa de acción	Pendientes a 7/1/2013	Casos presentados			Casos a resolver	Casos resueltos							Pendientes a 6/30/2014
		Originales	Otros*	Total		Archivos	Con lugar la demanda	Estipulación	Sin lugar la demanda	Traslados	Otros**	Total	
Alimentos	<u>2,424</u>	<u>8,174</u>	<u>840</u>	<u>9,014</u>	<u>11,438</u>	<u>2,628</u>	<u>5,235</u>	<u>1,373</u>	<u>46</u>	<u>52</u>	<u>2</u>	<u>9,336</u>	<u>2,102</u>
Alimentos entre parientes - Código Civil de Puerto Rico	96	106	5	111	207	66	48	15	5	3	-	137	70
Alimentos locales	1,962	7,297	819	8,116	10,078	2,369	4,535	1,346	27	46	2	8,325	1,753
Alimentos recíprocos	5	-	-	-	5	4	-	2	-	-	-	6	-1
Hogar seguro	4	4	-	4	8	3	1	-	-	-	-	4	4
Relevo de obligación alimentaria	-	9	-	9	9	3	4	1	-	-	-	8	1
Solicitud para hacer cumplir orden de ASUME	354	747	16	763	1,117	181	645	9	14	3	-	852	265
Sustento a personas de edad avanzada (Ley Núm. 193)	3	11	-	11	14	2	2	-	-	-	-	4	10
Custodia	<u>1,797</u>	<u>3,805</u>	<u>280</u>	<u>4,085</u>	<u>5,882</u>	<u>1,145</u>	<u>2,243</u>	<u>337</u>	<u>84</u>	<u>66</u>	<u>-</u>	<u>3,875</u>	<u>2,007</u>
Custodia	1,028	2,110	162	2,272	3,300	595	1,379	171	45	35	-	2,225	1,075
<i>Hábeas corpus</i>	3	24	5	29	32	9	5	1	10	1	-	26	6
Patria potestad	105	223	18	241	346	57	141	7	6	4	-	215	131
Relaciones abuelos - nietos	72	102	10	112	184	39	63	15	5	1	-	123	61
Relaciones filiales	589	1,346	85	1,431	2,020	445	655	143	18	25	-	1,286	734
Divorcios	<u>3,478</u>	<u>13,819</u>	<u>1,080</u>	<u>14,899</u>	<u>18,377</u>	<u>2,318</u>	<u>12,091</u>	<u>524</u>	<u>45</u>	<u>182</u>	<u>3</u>	<u>15,163</u>	<u>3,214</u>
Abandono	23	38	8	46	69	13	29	-	-	2	-	44	25
Adulterio	21	39	8	47	68	12	17	-	1	2	-	32	36
Consentimiento mutuo	570	6,177	484	6,661	7,231	725	5,642	499	27	29	2	6,924	307

Tabla C-17 Movimiento de casos de relaciones de familia, por materia y causa de acción
Tribunal de Primera Instancia, Sala Superior: Año fiscal 2013-14

Materia y causa de acción	Pendientes a 7/1/2013	Casos presentados			Casos a resolver	Casos resueltos							Pendientes a 6/30/2014
		Originales	Otros*	Total		Archivos	Con lugar la demanda	Estipulación	Sin lugar la demanda	Traslados	Otros**	Total	
Convicción de delito grave	-	1	-	1	1	-	-	-	-	-	-	0	1
Embriaguez habitual	1	-	-	-	1	-	1	-	-	-	-	1	-
Locura incurable	-	1	-	1	1	-	1	-	-	-	-	1	-
Ruptura irreparable	1,927	5,698	281	5,979	7,906	966	4,820	22	12	118	1	5,939	1,967
Separación	737	1,572	172	1,744	2,481	417	1,385	2	3	26	-	1,833	648
Trato cruel	199	292	127	419	618	184	196	1	2	5	-	388	230
Uso continuo de narcóticos	-	1	-	1	1	1	-	-	-	-	-	1	-
Emancipación	7	40	1	41	48	14	26	-	2	-	-	42	6
Ex parte	468	1,389	63	1,452	1,920	331	1,084	28	20	26	-	1,489	431
Administración judicial - Menores	-	1	1	2	2	-	1	-	-	-	-	1	1
Adopción	86	161	3	164	250	23	141	1	1	3	-	169	81
Autorización judicial	147	601	16	617	764	110	486	12	7	12	-	627	137
Corrección de inscripción de defunción	5	16	-	16	21	-	16	-	-	-	-	16	5
Declaración de incapacidad	169	343	28	371	540	124	228	6	2	6	-	366	174
Dispensa para contraer matrimonio	2	13	-	13	15	-	13	-	1	-	-	14	1
Emancipación	18	93	2	95	113	17	69	3	6	1	-	96	17
Estados provisionales de derecho para protección a padres, tutores o encargados	2	16	1	17	19	12	4	-	-	1	-	17	2
Impugnación de reconocimiento	1	4	2	6	7	2	3	-	1	-	-	6	1

Tabla C-17 Movimiento de casos de relaciones de familia, por materia y causa de acción

Tribunal de Primera Instancia, Sala Superior: Año fiscal 2013-14

Materia y causa de acción	Pendientes a 7/1/2013	Casos presentados			Casos a resolver	Casos resueltos							Pendientes a 6/30/2014
		Originales	Otros*	Total		Archivos	Con lugar la demanda	Estipulación	Sin lugar la demanda	Traslados	Otros**	Total	
Inscripción de acta de nacimiento	3	2	-	2	5	-	4	-	-	1	-	5	-
Inscripción de matrimonio	-	3	-	3	3	2	1	-	-	-	-	3	-
Inscripción tardía	-	1	-	1	1	-	-	-	-	-	-	-	1
Nombramiento de defensor judicial	1	4	1	5	6	1	3	-	-	1	-	5	1
Nombramiento de tutor	22	25	4	29	51	21	20	-	1	-	-	42	9
Reconocimiento de hijo/a	2	8	-	8	10	3	7	-	-	-	-	10	-
Relaciones paterno filiales	1	14	2	16	17	4	7	6	-	1	-	18	-1
Sentencia declaratoria	3	15	-	15	18	-	18	-	-	-	-	18	-
Solicitud de orden	6	69	3	72	78	12	63	-	1	-	-	76	2
Exequátur	85	178	9	187	272	42	163	1	2	1	-	209	63
Filiación	260	356	18	374	634	118	252	1	14	2	-	387	247
Acción de impugnación de reconocimiento	99	113	5	118	217	39	83	1	3	1	-	127	90
Afirmativa	74	130	9	139	213	36	90	-	1	-	-	127	86
Negatoria (Impugnación)	87	113	4	117	204	43	79	-	10	1	-	133	71
Maltrato de menores	267	767	48	815	1,082	135	632	9	21	18	1	816	266
Abandono de menores	6	16	-	16	22	4	10	-	1	-	-	15	7
Abuso sexual contra menores	26	70	5	75	101	8	72	-	2	2	-	84	17
Cuido inadecuado	96	302	26	328	424	51	229	3	9	10	-	302	122

Tabla C-17 Movimiento de casos de relaciones de familia, por materia y causa de acción
Tribunal de Primera Instancia, Sala Superior: Año fiscal 2013-14

Materia y causa de acción	Pendientes a 7/1/2013	Casos presentados			Casos a resolver	Casos resueltos							Pendientes a 6/30/2014
		Originales	Otros*	Total		Archivos	Con lugar la demanda	Estipulación	Sin lugar la demanda	Traslados	Otros**	Total	
Entrega de menores al Departamento de Familia por los padres o custodios	8	55	1	56	64	9	33	3	-	2	-	47	17
Explotación de menores	-	1	-	1	1	-	1	-	-	-	-	1	-
Maltrato emocional	31	76	2	78	109	18	60	-	2	1	-	81	28
Maltrato físico	69	175	13	188	257	34	156	1	6	2	1	200	57
Maltrato institucional	-	4	-	4	4	1	1	-	-	-	-	2	2
Maltrato intencional	3	11	-	11	14	1	8	2	-	-	-	11	3
Remoción del menor y custodia al Departamento de Familia	28	57	1	58	86	9	62	-	1	1	-	73	13
Matrimonio	3	5	1	6	9	4	2	-	-	1	-	7	2
Nulidad de matrimonio	3	5	1	6	9	4	2	-	-	1	-	7	2
Nombramiento de tutor	20	16	2	18	38	10	22	-	-	-	-	32	6
Tutela	1	1	-	1	2	1	1	-	-	-	-	2	-
Otras causas de acción***	73	197	3	200	273	66	103	2	3	-	-	174	99
Total	8,883	28,747	2,345	31,092	39,975	6,812	21,854	2,275	237	348	6	31,532	8,443

* Incluye casos trasladados y reabiertos.

** Incluye casos revocados y confirmados.

*** El desglose de estos casos se encuentra en los archivos de la Oficina de Estadísticas, de la Oficina de Administración de los Tribunales.

Fuente de información: Oficina de Administración de los Tribunales, Directoría de Operaciones, Oficina de Estadísticas

Tabla C-18 Casos de relaciones de familia archivados, por fundamento
Tribunal de Primera Instancia, Sala Superior: Año fiscal 2013-14

Fundamento de archivo	Total	Por ciento del total
Desistimientos	2,151	31.58
Desestimada	735	10.79
Inactividad o abandono (Regla 39.2 y 4.3B)	727	10.67
Duplicidad	25	0.37
Otros*	3,174	46.59
Total	<u>6,812</u>	<u>100.00</u>

* Incluye archivo administrativo, cambio de materia, contra la prueba y otros fundamentos de archivo.

Fuente de información: Oficina de Administración de los Tribunales, Directoría de Operaciones, Oficina de Estadísticas

Tabla C-19 Divorcios concedidos, por causa de acción y número de hijos/as menores
Tribunal de Primera Instancia, Sala Superior: Año fiscal 2013-14

Causal	Divorcios concedidos			Cantidad de hijos/as menores
	Sin hijos/as menores	Con hijos/as menores	Total	
Abandono	20	9	29	15
Adulterio	6	11	17	14
Consentimiento mutuo	3,064	3,068	6,132	5,003
Embriaguez habitual	1	-	1	-
Locura incurable	-	1	1	1
Ruptura irreparable	1,930	2,899	4,829	5,053
Separación	745	641	1,386	1,072
Trato cruel	71	125	196	216
Total	<u>5,837</u>	<u>6,754</u>	<u>12,591</u>	<u>11,374</u>

Fuente de información: Oficina de Administración de los Tribunales, Directoría de Operaciones, Oficina de Estadísticas

**Tabla C-20 Movimiento de casos en el Programa de Relaciones de Familia
Tribunal de Primera Instancia, Sala Superior: Años fiscales 2009-10 a 2013-14**

Año	Pendientes al comenzar el año	Aceptados	Activos	Terminados	Pendientes al finalizar el año
2009-10	1,973	6,744	8,717	6,277	2,440
2010-11	2,206	6,830	9,036	6,804	2,232
2011-12	2,200	7,208	9,408	6,728	2,680
2012-13	2,441	7,048	9,489	7,105	2,384
2013-14	2,506	7,639	10,145	7,116	3,029

Fuente de información: Oficina de Administración de los Tribunales, Directoría de Programas Judiciales, Oficina de Servicios Sociales

**Tabla C-21 Movimiento de casos en el Programa de Relaciones de Familia, por región
Tribunal de Primera Instancia: Año fiscal 2013-14**

Región	Pendientes a 7/1/2013	Casos nuevos aceptados	Total de casos activos	Casos terminados	Pendientes a 6/30/2014
Aguadilla	132	520	652	479	173
Aibonito	177	195	372	226	146
Arecibo	212	594	806	576	230
Bayamón	708	1,340	2048	1,223	825
Caguas	107	679	786	514	272
Carolina	160	664	824	592	232
Fajardo	93	567	660	519	141
Guayama	170	492	662	480	182
Humacao	150	482	632	482	150
Mayagüez	195	432	627	378	249
Ponce	128	597	725	567	158
San Juan	208	752	960	743	217
Utado	66	325	391	337	54
Total	<u>2,506</u>	<u>7,639</u>	<u>10,145</u>	<u>7,116</u>	<u>3,029</u>

Fuente de información: Oficina de Administración de los Tribunales, Directoría de Programas Judiciales, Oficina de Servicios Sociales

Tabla C-22 Movimiento de casos de relaciones de familia, por sala
Tribunal de Primera Instancia, Sala Superior: Año fiscal 2013-14

Sala	Pendientes a 7/1/2013	Casos presentados			Casos a resolver	Casos resueltos							Pendientes a 6/30/2014
		Originales	Otros*	Total		Archivos	Con lugar la demanda	Estipulación	Sin lugar la demanda	Traslados	Otros**	Total	
Adjuntas	5	31	2	33	38	4	26	-	-	-	-	30	8
Aguadilla	440	1,858	89	1,947	2,387	420	1,320	173	11	22	2	1,948	439
Aibonito	605	923	108	1,031	1,636	360	721	27	5	24	-	1,137	499
Añasco	10	52	-	52	62	5	49	-	-	-	-	54	8
Arecibo	877	2,348	130	2,478	3,355	550	1,878	92	10	14	2	2,546	809
Barceloneta	-	1	-	1	1	-	1	-	-	-	-	1	-
Bayamón	1,691	5,293	418	5,711	7,402	1,231	2,884	1,513	57	39	-	5,724	1,678
Cabo Rojo	18	63	6	69	87	4	57	-	-	5	-	66	21
Caguas	562	2,586	239	2,825	3,387	571	2,225	27	24	23	-	2,870	517
Camuy	22	114	3	117	139	13	110	-	-	2	-	125	14
Carolina	660	2,489	356	2,845	3,505	704	1,962	157	6	28	1	2,858	647
Cayey	8	65	1	66	74	8	59	-	-	2	-	69	5
Ciales	10	57	1	58	68	7	54	-	-	-	-	61	7
Coamo	3	51	-	51	54	6	35	-	-	2	-	43	11
Comerio	6	44	2	46	52	6	33	-	-	-	-	39	13
Fajardo	471	1,081	134	1,215	1,686	276	982	41	31	-	-	1,330	356
Guayama	506	1,063	107	1,170	1,676	247	847	82	5	15	-	1,196	480
Guayanilla	2	23	3	26	28	1	22	-	-	-	-	23	5
Guaynabo	25	108	1	109	134	7	88	-	-	7	-	102	32
Humacao	346	1,331	142	1,473	1,819	339	1,119	12	19	22	-	1,511	308
Juana Díaz	10	61	-	61	71	8	47	-	-	2	-	57	14
Lares	12	37	1	38	50	4	36	-	1	-	-	41	9
Manatí	50	115	5	120	170	12	130	-	-	1	-	143	27
Mayagüez	734	1,646	82	1,728	2,462	301	1,344	25	13	20	-	1,703	759

Tabla C-22 Movimiento de casos de relaciones de familia, por sala
Tribunal de Primera Instancia, Sala Superior: Año fiscal 2013-14

Sala	Pendientes a 7/1/2013	Casos presentados			Casos a resolver	Casos resueltos							Pendientes a 6/30/2014
		Originales	Otros*	Total		Archivos	Con lugar la demanda	Estipulación	Sin lugar la demanda	Traslados	Otros**	Total	
Orocovis	4	29	-	29	33	2	20	-	-	1	-	23	10
Patillas	5	30	1	31	36	4	24	1	-	-	-	29	7
Ponce	599	2,234	92	2,326	2,925	433	1,777	67	22	32	-	2,331	594
Río Grande	11	52	-	52	63	3	43	-	-	4	-	50	13
Salinas	11	39	1	40	51	1	40	1	1	1	-	44	7
San Germán	28	122	2	124	152	6	106	-	1	11	-	124	28
San Juan	816	3,494	352	3,846	4,662	1,065	2,681	25	21	43	-	3,835	827
San Lorenzo	10	55	1	56	66	2	45	1	-	2	-	50	16
San Sebastián	29	140	5	145	174	18	120	1	1	2	-	142	32
Toa Alta	43	214	8	222	265	18	191	-	-	9	-	218	47
Utua	193	667	51	718	911	148	558	30	9	11	1	757	154
Vega Baja	31	136	1	137	168	11	138	-	-	3	-	152	16
Vieques	3	10	-	10	13	3	8	-	-	-	-	11	2
Yabucoa	8	22	1	23	31	5	17	-	-	-	-	22	9
Yauco	19	63	-	63	82	9	57	-	-	1	-	67	15
Total	8,883	28,747	2,345	31,092	39,975	6,812	21,854	2,275	237	348	6	31,532	8,443

* Incluye casos trasladados y reabiertos.

**Incluye casos revocados y confirmados.

Fuente de información: Oficina de Administración de los Tribunales, Directoría de Operaciones, Oficina de Estadísticas

Tabla C-23 Movimiento de querellas, asuntos de menores
Tribunal de Primera Instancia, Sala Superior: Año fiscal 2013-14

Año fiscal	Pendientes al comenzar el año	Querellas presentadas	Querellas a resolver	Querellas resueltas	Pendientes al finalizar el año
2009-10	1,980	5,417	7,397	5,540	1,857
2010-11	1,857	5,422	7,279	5,407	1,872
2011-12	1,872	4,908	6,780	5,135	1,645
2012-13	1,645	3,939	5,584	4,226	1,358
2013-14	1,358	3,446	4,804	3,740	1,064

Fuente de información: Oficina de Administración de los Tribunales, Directoría de Operaciones, Oficina de Estadísticas

Tabla C-24 Menores atendidos y movimiento de querellas, por región
Tribunal de Primera Instancia, Sala Superior: Año fiscal 2013-14

Región	Sexo de menores contra quienes se presentaron querellas			Movimiento de querellas					Revisiones*
	Hombre	Mujer	Total	Pendientes a 7/1/2013	Querellas presentadas	Total a resolver	Querellas resueltas	Pendientes a 6/30/2014	
Aguadilla	120	29	149	67	248	315	244	71	1,120
Aibonito	129	33	162	55	300	355	304	51	1,054
Arecibo	114	32	146	108	288	396	292	104	1,568
Bayamón	207	50	257	305	575	880	679	201	3,278
Caguas	80	18	98	73	208	281	191	90	588
Carolina	105	20	125	160	244	404	248	156	1,790
Fajardo	76	11	87	78	142	220	182	38	680
Guayama	139	21	160	59	330	389	322	67	1,436
Humacao	60	10	70	25	149	174	127	47	865
Mayagüez	123	36	159	136	286	422	339	83	1,372
Ponce	143	36	179	96	333	429	368	61	2,089
San Juan	102	19	121	165	205	370	304	66	1,858
Utado	56	13	69	31	138	169	140	29	504
Total	<u>1,454</u>	<u>328</u>	<u>1,782</u>	<u>1,358</u>	<u>3,446</u>	<u>4,804</u>	<u>3,740</u>	<u>1,064</u>	<u>18,202</u>

*Vista solicitada por el oficial probatorio a cargo de la supervisión del/de la menor en la cual pide continuar con la misma o el cierre y archivo de la querella (cese de custodia por el Tribunal).

Fuente de información: Oficina de Administración de los Tribunales, Directoría de Operaciones, Oficina de Estadísticas

**Tabla C-25 Historial de antecedentes de los/las menores contra quienes se presentaron querellas, por sexo del/de la menor
Tribunal de Primera Instancia, Sala Superior: Año fiscal 2013-14**

Historial	Sexo del/de la menor					
	Hombre		Mujer		Total	
	Cantidad	Por ciento	Cantidad	Por ciento	Cantidad	Por ciento
Sin historial en años anteriores	1,213	83.43	301	91.77	1,514	84.96
Con una querella presentada	638	43.88	209	63.72	847	47.53
Con dos querellas presentadas	291	20.01	62	18.90	353	19.81
Con tres querellas presentadas o más	284	19.53	30	9.15	314	17.62
Con historial en años anteriores	241	16.57	27	8.23	268	15.04
Con una querella presentada	104	7.15	18	5.49	122	6.85
Con dos querellas presentadas	65	4.47	5	1.52	70	3.93
Con tres querellas presentadas o más	72	4.95	4	1.22	76	4.26
Total	<u>1,454</u>	<u>100.00</u>	<u>328</u>	<u>100.00</u>	<u>1,782</u>	<u>100.00</u>

Fuente de información: Oficina de Administración de los Tribunales, Directoría de Operaciones, Oficina de Estadísticas

Tabla C-26 Querellas presentadas contra menores, por motivo y región

Tribunal de Primera Instancia, Sala Superior: Año fiscal 2013-14

Faltas	Aguadilla	Aibonito	Arecibo	Bayamón	Caguas	Carolina	Fajardo	Guayama	Humacao	Mayagüez	Ponce	San Juan	Ututo	Total
Uso o interferencia con equipo y sistemas de comunicación	-	1	-	-	-	-	-	-	-	-	-	-	-	1
Contra la integridad corporal	<u>45</u>	<u>68</u>	<u>46</u>	<u>106</u>	<u>37</u>	<u>50</u>	<u>30</u>	<u>57</u>	<u>37</u>	<u>66</u>	<u>74</u>	<u>26</u>	<u>21</u>	<u>663</u>
Agresión	43	63	42	97	35	46	29	50	33	60	66	24	21	609
Agresión grave	1	4	4	6	2	3	-	4	2	6	3	2	-	37
Tentativa de agresión	1	-	-	2	-	-	1	3	2	-	3	-	-	12
Agresión agravada	-	-	-	1	-	1	-	-	-	-	-	-	-	2
Lesión negligente	-	1	-	-	-	-	-	-	-	-	1	-	-	2
Tentativa de agresión grave	-	-	-	-	-	-	-	-	-	-	1	-	-	1
Contra el orden público	<u>26</u>	<u>23</u>	<u>28</u>	<u>39</u>	<u>16</u>	<u>12</u>	<u>11</u>	<u>23</u>	<u>10</u>	<u>32</u>	<u>32</u>	<u>8</u>	<u>14</u>	<u>274</u>
Alteración a la paz	18	12	17	21	7	5	11	16	7	27	29	3	7	180
Obstruir o resistencia a la autoridad pública	6	10	8	7	3	7	-	6	2	4	-	4	6	63
Empleo de violencia o intimidación contra la autoridad pública	2	1	2	7	-	-	-	-	1	-	3	1	1	18
Conspiración	-	-	-	3	-	-	-	1	-	1	-	-	-	5
Motín	-	-	-	-	4	-	-	-	-	-	-	-	-	4
Uso de disfraz en la comisión de delito	-	-	1	1	2	-	-	-	-	-	-	-	-	4
Contra los derechos civiles	<u>10</u>	<u>15</u>	<u>16</u>	<u>40</u>	<u>10</u>	<u>7</u>	<u>5</u>	<u>26</u>	<u>12</u>	<u>15</u>	<u>41</u>	<u>5</u>	<u>11</u>	<u>213</u>
Amenaza	10	14	16	37	8	6	5	22	12	15	39	3	8	195
Delito contra el derecho a reunión	-	1	-	-	-	-	-	1	-	-	1	1	-	4
Secuestro	-	-	-	-	2	-	-	2	-	-	-	-	-	4

Tabla C-26 Querellas presentadas contra menores, por motivo y región
Tribunal de Primera Instancia, Sala Superior: Año fiscal 2013-14

Faltas	Aguadilla	Aibonito	Arecibo	Bayamón	Caguas	Carolina	Fajardo	Guayama	Humacao	Mayagüez	Ponce	San Juan	Utua	Total
Restricción de libertad agravada	-	-	-	2	-	-	-	-	-	-	-	-	1	3
Intrusión en la tranquilidad personal	-	-	-	-	-	-	-	1	-	-	1	-	-	2
Violación de morada	-	-	-	1	-	1	-	-	-	-	-	-	-	2
Restricción de libertad	-	-	-	-	-	-	-	-	-	-	-	-	1	1
Revelación de secreto profesional	-	-	-	-	-	-	-	-	-	-	-	1	-	1
Tentativa de secuestro	-	-	-	-	-	-	-	-	-	-	-	-	1	1
Contra la indemnidad sexual	<u>24</u>	<u>4</u>	<u>10</u>	<u>16</u>	-	<u>28</u>	<u>7</u>	<u>16</u>	<u>6</u>	<u>4</u>	<u>11</u>	-	<u>3</u>	<u>129</u>
Agresión sexual	18	4	8	9	-	20	3	4	3	4	5	-	-	78
Actos lascivos	5	-	1	7	-	7	3	7	3	-	5	-	1	39
Envío, trasportación, venta, distribución, publicación, exhibición, posesión material obsceno	-	-	-	-	-	-	-	3	-	-	-	-	-	3
Exposiciones obscenas	1	-	1	-	-	-	-	-	-	-	-	-	-	2
Prostitución	-	-	-	-	-	-	1	-	-	-	1	-	-	2
Proxenetismo, rufianismo y comercio de personas	-	-	-	-	-	1	-	1	-	-	-	-	-	2
Bestialismo	-	-	-	-	-	-	-	-	-	-	-	-	1	1
Incesto	-	-	-	-	-	-	-	1	-	-	-	-	-	1
Transmisión o retransmisión de material obsceno o de pornografía infantil	-	-	-	-	-	-	-	-	-	-	-	-	1	1
Contra la vida	<u>2</u>	<u>2</u>	-	<u>14</u>	<u>1</u>	<u>2</u>	-	<u>1</u>	<u>2</u>	<u>1</u>	-	<u>1</u>	<u>2</u>	<u>28</u>
Tentativa de grados de asesinato	1	2	-	7	1	2	-	1	-	1	-	-	1	16

Tabla C-26 Querellas presentadas contra menores, por motivo y región

Tribunal de Primera Instancia, Sala Superior: Año fiscal 2013-14

Faltas	Aguadilla	Aibonito	Arecibo	Bayamón	Caguas	Carolina	Fajardo	Guayama	Humacao	Mayagüez	Ponce	San Juan	Ututo	Total
Grados de asesinato	1	-	-	6	-	-	-	-	-	-	-	1	-	8
Homicidio	-	-	-	-	-	-	-	-	2	-	-	-	-	2
Homicidio negligente	-	-	-	1	-	-	-	-	-	-	-	-	-	1
Tentativa de asesinato	-	-	-	-	-	-	-	-	-	-	-	-	1	1
Contra la función judicial	<u>2</u>	<u>3</u>	-	<u>2</u>	-	-	-	<u>4</u>	-	-	<u>5</u>	-	-	<u>16</u>
Destrucción de pruebas	-	-	-	2	-	-	-	1	-	-	-	-	-	3
Fuga	-	-	-	-	-	-	-	-	-	-	3	-	-	3
Amenaza a testigo	-	2	-	-	-	-	-	-	-	-	-	-	-	2
Declaración por alegación falsa sobre delito	1	-	-	-	-	-	-	1	-	-	-	-	-	2
Encubrimiento	1	-	-	-	-	-	-	-	-	-	1	-	-	2
Perjurio agravado	-	-	-	-	-	-	-	1	-	-	1	-	-	2
Conspiración, amenazas o atentados contra funcionarios del Sistema de Justicia o sus familiares	-	-	-	-	-	-	-	1	-	-	-	-	-	1
Desacato	-	1	-	-	-	-	-	-	-	-	-	-	-	1
Contra la honestidad	<u>2</u>	<u>1</u>	<u>1</u>	-	-	<u>8</u>	-	-	<u>1</u>	-	<u>1</u>	-	-	<u>14</u>
Actos lascivos	2	1	-	-	-	8	-	-	1	-	1	-	-	13
Violación	-	-	1	-	-	-	-	-	-	-	-	-	-	1
Contra la seguridad de las transacciones	<u>1</u>	-	-	<u>5</u>	-	<u>2</u>	-	-	-	-	-	-	<u>4</u>	<u>12</u>
Posesión y traspaso de documentos falsificados	-	-	-	-	-	1	-	-	-	-	-	-	3	4
Utilización o posesión ilegal de tarjetas de créditos y tarjetas de debito	-	-	-	4	-	-	-	-	-	-	-	-	-	4

Tabla C-26 Querellas presentadas contra menores, por motivo y región
Tribunal de Primera Instancia, Sala Superior: Año fiscal 2013-14

Faltas	Aguadilla	Aibonito	Arecibo	Bayamón	Caguas	Carolina	Fajardo	Guayama	Humacao	Mayagüez	Ponce	San Juan	Utua	Total
Falsificación de licencia, certificado y documentos	1	-	-	-	-	1	-	-	-	-	-	-	-	2
Falsificación de documentos	-	-	-	-	-	-	-	-	-	-	-	-	1	1
Falsificación de sellos	-	-	-	1	-	-	-	-	-	-	-	-	-	1
Contra la seguridad colectiva	<u>1</u>	-	-	-	-	-	-	<u>2</u>	<u>3</u>	<u>3</u>	-	-	-	<u>9</u>
Incendio agravado	1	-	-	-	-	-	-	1	3	3	-	-	-	8
Incendio	-	-	-	-	-	-	-	1	-	-	-	-	-	1
Contra la propiedad	-	-	-	-	-	-	-	-	-	<u>1</u>	<u>2</u>	-	-	<u>3</u>
Escalamiento	-	-	-	-	-	-	-	-	-	1	2	-	-	3
Contra la familia o estado civil	-	-	-	-	-	-	<u>1</u>	-	-	-	<u>1</u>	-	-	<u>2</u>
Incumplimiento de la obligación alimenticia (Edad Avanzada)	-	-	-	-	-	-	-	-	-	-	1	-	-	1
Incumplimiento de la obligación alimenticia (Menor)	-	-	-	-	-	-	1	-	-	-	-	-	-	1
Contra la función legislativa	-	-	-	-	-	-	-	-	-	-	<u>1</u>	-	-	<u>1</u>
Negativa de testigos a comparecer, testificar o presentar evidencia a la asamblea legislativa o legislatura municipal	-	-	-	-	-	-	-	-	-	-	1	-	-	1
De las falsas alarmas e interferencias con los servicios públicos	-	-	<u>1</u>	-	-	-	-	-	-	-	-	-	-	<u>1</u>
Llamada telefónica falsa a sistema de emergencias	-	-	1	-	-	-	-	-	-	-	-	-	-	1
Ley de Armas	<u>16</u>	<u>18</u>	<u>25</u>	<u>83</u>	<u>39</u>	<u>42</u>	<u>7</u>	<u>39</u>	<u>20</u>	<u>30</u>	<u>35</u>	<u>49</u>	<u>7</u>	<u>410</u>
Ley contra el Acecho	-	<u>3</u>	-	<u>1</u>	-	<u>1</u>	<u>1</u>	<u>4</u>	<u>1</u>	<u>4</u>	<u>1</u>	-	<u>2</u>	<u>18</u>

Tabla C-26 Querellas presentadas contra menores, por motivo y región
Tribunal de Primera Instancia, Sala Superior: Año fiscal 2013-14

Faltas	Aguadilla	Aibonito	Arecibo	Bayamón	Caguas	Carolina	Fajardo	Guayama	Humacao	Mayagüez	Ponce	San Juan	Utua	Total
Ley de Maltrato de Menores	-	<u>1</u>	-	-	-	<u>2</u>	-	-	-	-	<u>1</u>	-	<u>1</u>	<u>5</u>
Ley de Sustancias Controladas	<u>25</u>	<u>35</u>	<u>13</u>	<u>49</u>	<u>21</u>	<u>20</u>	<u>16</u>	<u>14</u>	<u>4</u>	<u>44</u>	<u>23</u>	<u>38</u>	<u>13</u>	<u>315</u>
Leyes de Tránsito	<u>41</u>	<u>48</u>	<u>37</u>	<u>100</u>	<u>20</u>	<u>23</u>	<u>21</u>	<u>49</u>	<u>19</u>	<u>16</u>	<u>32</u>	<u>20</u>	<u>21</u>	<u>447</u>
Leyes sobre tránsito	39	40	35	71	12	17	20	46	19	16	29	16	20	380
Protección vehicular	2	8	2	29	8	6	1	3	-	-	3	4	1	67
Ley de Violencia Doméstica	<u>5</u>	<u>2</u>	<u>1</u>	<u>6</u>	<u>1</u>	<u>6</u>	-	<u>13</u>	<u>6</u>	-	<u>3</u>	<u>4</u>	<u>1</u>	<u>48</u>
Otras faltas*	<u>4</u>	<u>6</u>	<u>7</u>	<u>10</u>	<u>3</u>	<u>1</u>	<u>5</u>	<u>3</u>	-	<u>4</u>	<u>3</u>	<u>1</u>	<u>3</u>	<u>50</u>
Total	<u>248</u>	<u>300</u>	<u>288</u>	<u>575</u>	<u>208</u>	<u>244</u>	<u>142</u>	<u>330</u>	<u>149</u>	<u>286</u>	<u>333</u>	<u>205</u>	<u>138</u>	<u>3446</u>

*El desglose de estas faltas se encuentra en los archivos de la Oficina de Estadísticas de la Oficina de Administración de los Tribunales.

Fuente de información: Oficina de Administración de los Tribunales. Directoría de Operaciones, Oficina de Estadísticas.

Tabla C-27 Disposición judicial de las querellas contra menores resueltas, por región
Tribunal de Primera Instancia, Sala Superior. Año fiscal 2013-14

Disposición	Aguadilla	Aibonito	Arecibo	Bayamón	Caguas	Carolina	Fajardo	Guayama	Humacao	Mayagüez	Ponce	San Juan	Utua	Total
Adjudicadas														
Archivos	2	15	7	20	10	3	16	2	1	17	19	7	6	125
Entrega de custodia	8	3	22	130	21	12	22	63	14	8	23	35	15	376
Libertad a prueba	136	226	145	250	117	130	46	177	82	228	206	95	75	1,913
Nominal	41	22	13	22	21	1	30	21	14	8	45	-	7	245
Por el incumplimiento de desvío	33	9	46	98	4	21	30	19	1	26	31	74	29	421
Traslado	8	20	3	26	8	20	-	16	7	6	6	27	3	150
Desvío	12	2	19	83	2	43	7	11	6	15	12	26	-	238
Vistas imposición medida dispositiva	1	-	-	4	-	3	-	-	-	2	9	-	-	19
Renuncias	3	-	5	6	4	6	2	3	-	4	3	15	5	56
Ley de Menores (adultez) Art.5	-	4	12	36	-	4	6	-	-	7	-	2	-	71
Pago de multa	-	2	9	-	-	-	-	-	-	-	-	-	-	11
No incurso - exonerado	-	1	9	3	-	4	21	7	2	14	11	2	-	74
Incurso pendiente medida dispositiva	-	-	-	1	4	1	-	2	-	3	-	21	-	32
Incurso	-	-	-	-	-	-	2	1	-	-	1	-	-	4
Otras	-	-	2	-	-	-	-	-	-	1	2	-	-	5
Total	<u>244</u>	<u>304</u>	<u>292</u>	<u>679</u>	<u>191</u>	<u>248</u>	<u>182</u>	<u>322</u>	<u>127</u>	<u>339</u>	<u>368</u>	<u>304</u>	<u>140</u>	<u>3,740</u>

Fuente de información: Oficina de Administración de los Tribunales, Directoría de Operaciones, Oficina de Estadísticas.

Tabla C-28 Querellas presentadas contra menores, por motivo, edad y sexo
Tribunal de Primera Instancia, Sala Superior: Año fiscal 2013-14

Faltas	Edad y sexo del/de la menor												
	Menos de 10 años		10 años a menos de 14		14 años a menos de 16		16 años a menos de 18		18 años o más*		Total		
	Hombre	Mujer	Hombre	Mujer	Hombre	Mujer	Hombre	Mujer	Hombre	Mujer	Hombre	Mujer	Ambos
Contra los bienes y derechos patrimoniales	-	<u>1</u>	<u>58</u>	<u>10</u>	<u>182</u>	<u>34</u>	<u>423</u>	<u>45</u>	<u>34</u>	<u>1</u>	<u>697</u>	<u>91</u>	<u>788</u>
Apropiación ilegal	-	1	4	3	24	2	51	1	1	-	80	7	87
Apropiación ilegal agravada	-	-	5	1	15	3	46	3	8	-	74	7	81
Apropiación ilegal de identidad	-	-	-	-	-	1	-	-	-	-	-	1	1
Daños	-	-	15	2	28	9	67	10	6	-	116	21	137
Daños agravados	-	-	8	-	27	2	53	4	2	-	90	6	96
Entrada en heredad ajena	-	-	-	-	1	-	3	2	-	-	4	2	6
Escalamiento	-	-	3	-	7	-	10	1	-	-	20	1	21
Escalamiento agravado	-	-	8	-	39	3	74	2	8	-	129	5	134
Ratería o hurto de mercancía en establecimiento comercial	-	-	4	4	16	12	21	17	2	1	43	34	77
Recibo, disposición, transportación de bienes objeto de delitos	-	-	2	-	10	-	20	-	1	-	33	-	33
Robo	-	-	2	-	1	1	17	3	-	-	20	4	24
Robo agravado	-	-	4	-	6	-	42	2	5	-	57	2	59
Tentativa de apropiación ilegal	-	-	2	-	2	-	6	-	-	-	10	-	10
Tentativa de apropiación ilegal agravada	-	-	-	-	6	-	4	-	-	-	10	-	10
Tentativa de entrada en heredad ajena	-	-	-	-	-	-	1	-	-	-	1	-	1
Tentativa de escalamiento agravado	-	-	-	-	-	-	4	-	1	-	5	-	5
Tentativa de robo	-	-	-	-	-	-	1	-	-	-	1	-	1
Tentativa de robo agravado	-	-	1	-	-	-	3	-	-	-	4	-	4
Uso o interferencia con equipo y sistemas de comunicación	-	-	-	-	-	1	-	-	-	-	-	1	1

Tabla C-28 Querellas presentadas contra menores, por motivo, edad y sexo
Tribunal de Primera Instancia, Sala Superior: Año fiscal 2013-14

Faltas	Edad y sexo del/de la menor												
	Menos de 10 años		10 años a menos de 14		14 años a menos de 16		16 años a menos de 18		18 años o más*		Total		
	Hombre	Mujer	Hombre	Mujer	Hombre	Mujer	Hombre	Mujer	Hombre	Mujer	Hombre	Mujer	Ambos
Contra la integridad corporal	4	-	108	43	156	84	179	73	12	4	459	204	663
Agresión	4	-	98	37	147	79	159	72	10	3	418	191	609
Agresión agravada	-	-	2	-	-	-	-	-	-	-	2	-	2
Agresión grave	-	-	5	5	7	3	14	1	1	1	27	10	37
Lesión negligente	-	-	-	-	1	-	1	-	-	-	2	-	2
Tentativa de agresión	-	-	3	1	1	2	4	-	1	-	9	3	12
Tentativa de agresión grave	-	-	-	-	-	-	1	-	-	-	1	-	1
Contra el orden público	1	-	16	13	78	26	105	26	9	-	209	65	274
Alteración a la paz	1	-	12	12	57	23	50	19	6	-	126	54	180
Conspiración	-	-	-	-	-	-	5	-	-	-	5	-	5
Empleo de violencia o intimidación contra la autoridad pública	-	-	1	1	2	-	12	1	1	-	16	2	18
Motín	-	-	-	-	2	1	1	-	-	-	3	1	4
Obstruir o resistencia a la autoridad pública	-	-	3	-	16	2	34	6	2	-	55	8	63
Uso de disfraz en la comisión de delito	-	-	-	-	1	-	3	-	-	-	4	-	4
Contra los derechos civiles	2	1	18	2	61	18	93	11	7	-	181	32	213
Amenaza	2	1	18	2	56	17	83	9	7	-	166	29	195
Delito contra el derecho a reunión	-	-	-	-	3	1	-	-	-	-	3	1	4
Intrusión en la tranquilidad personal	-	-	-	-	-	-	1	1	-	-	1	1	2
Restricción de libertad	-	-	-	-	-	-	1	-	-	-	1	-	1
Restricción de libertad agravada	-	-	-	-	-	-	3	-	-	-	3	-	3
Revelación de secreto profesional	-	-	-	-	1	-	-	-	-	-	1	-	1

Tabla C-28 Querellas presentadas contra menores, por motivo, edad y sexo
Tribunal de Primera Instancia, Sala Superior: Año fiscal 2013-14

Faltas	Edad y sexo del/de la menor												
	Menos de 10 años		10 años a menos de 14		14 años a menos de 16		16 años a menos de 18		18 años o más*		Total		
	Hombre	Mujer	Hombre	Mujer	Hombre	Mujer	Hombre	Mujer	Hombre	Mujer	Hombre	Mujer	Ambos
Secuestro	-	-	-	-	-	-	3	1	-	-	3	1	4
Tentativa de secuestro	-	-	-	-	-	-	1	-	-	-	1	-	1
Violación de morada	-	-	-	-	1	-	1	-	-	-	2	-	2
Contra la indemnidad sexual	-	-	<u>19</u>	-	<u>35</u>	-	<u>55</u>	-	<u>20</u>	-	<u>129</u>	-	<u>129</u>
Actos lascivos	-	-	12	-	8	-	15	-	4	-	39	-	39
Agresión sexual	-	-	6	-	21	-	35	-	16	-	78	-	78
Bestialismo	-	-	-	-	1	-	-	-	-	-	1	-	1
Envío, trasportación, venta, distribución, publicación, exhibición, posesión material obsceno	-	-	-	-	3	-	-	-	-	-	3	-	3
Exposiciones obscenas	-	-	-	-	1	-	1	-	-	-	2	-	2
Incesto	-	-	-	-	-	-	1	-	-	-	1	-	1
Prostitución	-	-	1	-	-	-	1	-	-	-	2	-	2
Proxenetismo, rufianismo y comercio de personas	-	-	-	-	-	-	2	-	-	-	2	-	2
Transmisión o retransmisión de material obsceno o de pornografía infantil	-	-	-	-	1	-	-	-	-	-	1	-	1
Contra la vida	-	-	<u>1</u>	-	<u>1</u>	<u>1</u>	<u>22</u>	<u>1</u>	<u>2</u>	-	<u>26</u>	<u>2</u>	<u>28</u>
Grados de asesinato	-	-	-	-	-	-	7	1	-	-	7	1	8
Homicidio	-	-	-	-	-	-	2	-	-	-	2	-	2
Homicidio negligente	-	-	-	-	-	-	-	-	1	-	1	-	1
Tentativa de asesinato	-	-	-	-	-	-	1	-	-	-	1	-	1
Tentativa de grados de asesinato	-	-	1	-	1	1	12	-	1	-	15	1	16

Tabla C-28 Querellas presentadas contra menores, por motivo, edad y sexo
Tribunal de Primera Instancia, Sala Superior: Año fiscal 2013-14

Faltas	Edad y sexo del/de la menor												
	Menos de 10 años		10 años a menos de 14		14 años a menos de 16		16 años a menos de 18		18 años o más*		Total		
	Hombre	Mujer	Hombre	Mujer	Hombre	Mujer	Hombre	Mujer	Hombre	Mujer	Hombre	Mujer	Ambos
Contra la función judicial	-	-	<u>2</u>	<u>1</u>	<u>2</u>	-	<u>7</u>	<u>4</u>	-	-	<u>11</u>	<u>5</u>	<u>16</u>
Amenaza a testigo	-	-	-	-	1	-	-	1	-	-	1	1	2
Conspiración, amenazas o atentados contra funcionarios del Sistema de Justicia o sus familiares	-	-	1	-	-	-	-	-	-	-	1	-	1
Declaración por alegación falsa sobre delito	-	-	1	1	-	-	-	-	-	-	1	1	2
Desacato	-	-	-	-	-	-	-	1	-	-	-	1	1
Destrucción de pruebas	-	-	-	-	1	-	2	-	-	-	3	-	3
Encubrimiento	-	-	-	-	-	-	2	-	-	-	2	-	2
Fuga	-	-	-	-	-	-	3	-	-	-	3	-	3
Perjurio agravado	-	-	-	-	-	-	-	2	-	-	-	2	2
Contra la honestidad	-	-	-	-	<u>2</u>	-	<u>1</u>	-	<u>11</u>	-	<u>14</u>	-	<u>14</u>
Actos lascivos	-	-	-	-	1	-	1	-	11	-	13	-	13
Violación	-	-	-	-	1	-	-	-	-	-	1	-	1
Contra la seguridad de las transacciones	-	-	<u>1</u>	-	<u>2</u>	<u>1</u>	<u>8</u>	-	-	-	<u>11</u>	<u>1</u>	<u>12</u>
Falsificación de documentos	-	-	-	-	-	-	1	-	-	-	1	-	1
Falsificación de licencia, certificado y documentos	-	-	-	-	1	1	-	-	-	-	1	1	2
Falsificación de sellos	-	-	-	-	-	-	1	-	-	-	1	-	1
Posesión y traspaso de documentos falsificados	-	-	1	-	1	-	2	-	-	-	4	-	4

Tabla C-28 Querellas presentadas contra menores, por motivo, edad y sexo
Tribunal de Primera Instancia, Sala Superior: Año fiscal 2013-14

Faltas	Edad y sexo del/de la menor												
	Menos de 10 años		10 años a menos de 14		14 años a menos de 16		16 años a menos de 18		18 años o más*		Total		
	Hombre	Mujer	Hombre	Mujer	Hombre	Mujer	Hombre	Mujer	Hombre	Mujer	Hombre	Mujer	Ambos
Utilización o posesión ilegal de tarjetas de créditos y tarjetas de debito	-	-	-	-	-	-	4	-	-	-	4	-	4
Contra la seguridad colectiva	-	-	<u>1</u>	-	<u>6</u>	-	<u>2</u>	-	-	-	<u>9</u>	-	<u>9</u>
Incendio	-	-	-	-	-	-	1	-	-	-	1	-	1
Incendio agravado	-	-	1	-	6	-	1	-	-	-	8	-	8
Contra la propiedad	-	-	-	-	<u>1</u>	-	-	-	<u>2</u>	-	<u>3</u>	-	<u>3</u>
Escalamiento	-	-	-	-	1	-	-	-	2	-	3	-	3
Contra la familia o estado civil	-	-	-	-	-	-	<u>1</u>	-	<u>1</u>	-	<u>2</u>	-	<u>2</u>
Incumplimiento de la obligación alimenticia (Edad avanzada)	-	-	-	-	-	-	-	-	1	-	1	-	1
Incumplimiento de la obligación alimenticia (Menor)	-	-	-	-	-	-	1	-	-	-	1	-	1
Contra la función legislativa	-	-	-	-	<u>1</u>	-	-	-	-	-	<u>1</u>	-	<u>1</u>
Negativa de testigos a comparecer, testificar o presentar evidencia a la asamblea legislativa o legislatura municipal	-	-	-	-	1	-	-	-	-	-	1	-	1
De las falsas alarmas e interferencias con los servicios públicos	-	-	-	-	-	-	<u>1</u>	-	-	-	<u>1</u>	-	<u>1</u>
Llamada telefónica falsa a sistema de emergencias	-	-	-	-	-	-	1	-	-	-	1	-	1
Ley de Armas	-	-	<u>24</u>	<u>1</u>	<u>70</u>	<u>11</u>	<u>264</u>	<u>10</u>	<u>30</u>	-	<u>388</u>	<u>22</u>	<u>410</u>
Ley contra el Acecho	-	-	<u>2</u>	-	<u>3</u>	-	<u>11</u>	<u>2</u>	-	-	<u>16</u>	<u>2</u>	<u>18</u>
Ley de Maltrato de Menores	-	-	-	-	<u>1</u>	-	<u>1</u>	<u>3</u>	-	-	<u>2</u>	<u>3</u>	<u>5</u>
Ley de Sustancias Controladas	-	-	<u>3</u>	-	<u>45</u>	<u>5</u>	<u>230</u>	<u>8</u>	<u>24</u>	-	<u>302</u>	<u>13</u>	<u>315</u>

Tabla C-28 Querellas presentadas contra menores, por motivo, edad y sexo
Tribunal de Primera Instancia, Sala Superior: Año fiscal 2013-14

Faltas	Edad y sexo del/de la menor												
	Menos de 10 años		10 años a menos de 14		14 años a menos de 16		16 años a menos de 18		18 años o más*		Total		
	Hombre	Mujer	Hombre	Mujer	Hombre	Mujer	Hombre	Mujer	Hombre	Mujer	Hombre	Mujer	Ambos
Ley de Violencia Doméstica	-	-	-	-	<u>2</u>	-	<u>40</u>	<u>3</u>	<u>2</u>	<u>1</u>	<u>44</u>	<u>4</u>	<u>48</u>
Leyes de Tránsito	-	-	<u>12</u>	<u>2</u>	<u>87</u>	<u>9</u>	<u>288</u>	<u>24</u>	<u>21</u>	<u>4</u>	<u>408</u>	<u>39</u>	<u>447</u>
Leyes sobre tránsito	-	-	10	2	74	9	243	20	19	3	346	34	380
Protección vehicular	-	-	2	-	13	-	45	4	2	1	62	5	67
Otras faltas**	-	-	1	-	13	-	31	5	-	-	45	5	50
Total	<u>7</u>	<u>2</u>	<u>266</u>	<u>72</u>	<u>748</u>	<u>189</u>	<u>1,762</u>	<u>215</u>	<u>175</u>	<u>10</u>	<u>2,958</u>	<u>488</u>	<u>3,446</u>

*Querellas presentadas contra menores que incurrieron en faltas a la edad de 17 años, pero a la fecha de presentación de la querella habían cumplido 18 años o más.

**El desglose de estas faltas se encuentra en los archivos de la Oficina de Estadísticas de la Oficina de Administración de los Tribunales.

Fuente de información: Oficina de Administración de los Tribunales, Directoría de Operaciones, Oficina de Estadísticas

Tabla C-29 Menores contra quienes se presentaron querellas, por sexo y edad
Tribunal de Primera Instancia, Sala Superior: Año fiscal 2013-14

Edad	Sexo del/de la menor					
	Hombre		Mujer		Total	
	Cantidad	Por ciento	Cantidad	Por ciento	Cantidad	Por ciento
Menos de 10 años	4	0.28	2	0.61	6	0.34
10 años	9	0.62	-	-	9	0.51
11 años	26	1.79	7	2.13	33	1.85
12 años	38	2.61	9	2.74	47	2.64
13 años	100	6.88	42	12.8	142	7.97
14 años	142	9.77	55	16.77	197	11.05
15 años	238	16.37	62	18.9	300	16.84
16 años	340	23.38	70	21.34	410	23.01
17 años	479	32.94	72	21.95	551	30.92
18 o más *	78	5.36	9	2.74	87	4.88
Total	<u>1,454</u>	<u>100.00</u>	<u>328</u>	<u>100.00</u>	<u>1,782</u>	<u>100.00</u>

*Menores que incurrieron en la falta a la edad de 17 años, pero a la fecha de la presentación de la querella habían cumplido 18 años o más.

Fuente de información: Oficina de Administración de los Tribunales, Directoría de Operaciones, Oficina de Estadísticas

**Tabla C-30 Convivencia de los/las menores contra quienes se presentaron querellas
Tribunal de Primera Instancia, Sala Superior: Año fiscal 2013-14**

Convivencia del/de la menor	Sexo del/de la menor					
	Hombre		Mujer		Total	
	Cantidad	Por ciento	Cantidad	Por ciento	Cantidad	Por ciento
Con abuelos	43	2.96	9	2.74	52	2.92
Abuelos maternos	33	2.27	6	1.83	39	2.19
Abuelos paternos	10	0.69	3	0.91	13	0.73
Con ambos padres	308	21.18	56	17.07	364	20.43
Con ambos padres	307	21.11	53	16.16	360	20.20
Padres adoptivos	1	0.07	3	0.91	4	0.22
Con cónyuge	6	0.41	3	0.91	9	0.51
Compañeros consensual	4	0.28	1	0.30	5	0.28
Vive con cónyuge	2	0.14	2	0.61	4	0.22
Con madre	798	54.88	194	59.15	992	55.67
Con madre	656	45.12	158	48.17	814	45.68
Con madre y padrastro	142	9.77	36	10.98	178	9.99
Con otros parientes	62	4.26	13	3.96	75	4.21
Otros parientes	56	3.85	12	3.66	68	3.82
Vive con hermano	6	0.41	1	0.30	7	0.39
Con padre	128	8.8	23	7.01	151	8.47
Con padre	104	7.15	20	6.10	124	6.96
Con padre y madrastra	24	1.65	3	0.91	27	1.52
Con particulares	6	0.41	4	1.22	10	0.56
Deambulante	3	0.21	-	-	3	0.17
En una Institución u Hogar	57	3.92	15	4.57	72	4.04
Hogar	10	0.69	6	1.83	16	0.90
Institución	47	3.23	9	2.74	56	3.14
Vive solo	1	0.07	2	0.61	3	0.17
Otros	42	2.89	9	2.74	51	2.86
Total	1454	100.00	328	100.00	1782	100.00

Fuente de información: Oficina de Administración de Tribunales, Directoría de Operaciones, Oficina de Estadísticas

Tabla C-31 Asistencia a la escuela y trabajo de los/las menores contra quienes se presentaron querellas, por sexo del/de la menor

Tribunal de Primera Instancia, Sala Superior: Año fiscal 2013-14

Asistencia	Sexo del/de la menor					
	Hombre		Mujer		Total	
	Cantidad	Por ciento	Cantidad	Por ciento	Cantidad	Por ciento
Asisten a la escuela	1,055	72.56	280	85.37	1,335	74.92
Trabajan	51	3.51	7	2.13	58	3.25
No trabajan	1,004	69.05	273	83.23	1,277	71.66
No asisten a la escuela	288	19.81	38	11.59	326	18.29
Trabajan	32	2.2	2	0.61	34	1.91
No trabajan	256	17.61	36	10.98	292	16.39
Institución	43	2.96	3	0.91	46	2.58
Sin información	68	4.68	7	2.13	75	4.21
Total	1,454	100.00	328	100.00	1,782	100.00

Fuente de información: Oficina de Administración de los Tribunales, Directoría de Operaciones, Oficina de Estadísticas

Tabla C-32 Menores contra quienes se presentaron querellas y que no asisten a la escuela, por sexo y edad

Tribunal de Primera Instancia, Sala Superior: Año fiscal 2013-14

Edad	Sexo del/de la menor					
	Hombre		Mujer		Total	
	Cantidad	Por ciento	Cantidad	Por ciento	Cantidad	Por ciento
Menos de 10 años	-	-	-	-	-	-
12 años	1	0.35	-	-	1	0.31
13 años	4	1.39	-	-	4	1.23
14 años	8	2.78	-	-	8	2.45
15 años	30	10.42	3	7.89	33	10.12
16 años	71	24.65	15	39.47	86	26.38
17 años	146	50.69	17	44.74	163	50.00
18 o más *	28	9.72	3	7.89	31	9.51
Total	288	100.00	38	100.00	326	100.00

*Menores que incurrieron en la falta a la edad de 17 años, pero a la fecha de la presentación de la querella habían cumplido 18 años o más.

Fuente de información: Oficina de Administración de los Tribunales, Directoría de Operaciones, Oficina de Estadísticas

Tabla C-33 Fuente principal de sostenimiento de la familia o los/las menores contra quienes se presentaron querellas, por sexo del/de la menor

Tribunal de Primera Instancia, Sala Superior: Año fiscal 2013-14

Fuente de sostenimiento	Sexo del/de la menor					
	Hombre		Mujer		Total	
	Cantidad	Por ciento	Cantidad	Por ciento	Cantidad	Por ciento
Agencias Estatales y Federales	710	48.83	180	54.88	890	49.94
Ayuda de agencias y menor trabaja	17	1.17	7	2.13	24	1.35
Compensación por desempleo	5	0.34	-	-	5	0.28
Corporación del Fondo del Seguro del Estado	3	0.21	1	0.30	4	0.22
Departamento de la Familia	437	30.06	120	36.59	557	31.26
Departamento de la Familia y otros ayudas de agencias	10	0.69	-	-	10	0.56
Pensión de agencias	8	0.55	3	0.91	11	0.62
Pensión y otros ayudas de agencias	88	6.05	25	7.62	113	6.34
Seguro Social	46	3.16	13	3.96	59	3.31
Seguro Social y otros ayudas de agencias	96	6.60	11	3.35	107	6.00
Menor autosuficiente	1	0.07	-	-	1	0.06
Menor trabaja	1	0.07	-	-	1	0.06
Padres	596	40.99	131	39.94	727	40.80
Padre envía dinero y menor trabaja	12	0.83	4	1.22	16	0.90
Padres trabajan	578	39.75	125	38.11	703	39.45
Pensión alimentaria	6	0.41	2	0.61	8	0.45
Parientes	9	0.62	1	0.30	10	0.56
Hermano o hermana trabaja	1	0.07	-	-	1	0.06
Ingresos de abuelos	8	0.55	1	0.30	9	0.51
Particulares	9	0.62	-	-	9	0.51
Padrastro trabaja	8	0.55	-	-	8	0.45
Padre o madre crianza trabaja	1	0.07	-	-	1	0.06
Otros	129	8.87	16	4.88	145	8.14
Total	1,454	100.00	328	100.00	1,782	100.00

Fuente de información: Oficina de Administración de Tribunales, Directoría de Operaciones, Oficina de Estadísticas

Tabla C-34 Razones de no convivencia de los/las menores contra quienes se presentaron querellas, según quien expresa la razón, por sexo del/de la menor

Tribunal de Primera Instancia, Sala Superior: Año fiscal 2013-14

Quien expresa razón para no convivir	Sexo del/de la menor					
	Hombre		Mujer		Total	
	Cantidad	Por ciento	Cantidad	Por ciento	Cantidad	Por ciento
Madre	1,454	33.33	328	33.33	1,782	33.33
Abandonó	39	0.89	4	0.41	43	0.80
Cedió custodia	3	0.07	2	0.20	5	0.09
Emigro	17	0.39	5	0.51	22	0.41
Padres no pueden cuidar menor	23	0.53	8	0.81	31	0.58
Confinado	2	0.05	2	0.20	4	0.07
Enfermo	1	0.02	-	-	1	0.02
Murió	20	0.46	6	0.61	26	0.49
Por orden del Tribunal	4	0.09	1	0.10	5	0.09
Remoción del menor por Departamento de Familia	14	0.32	8	0.81	22	0.41
Separado o divorciado	109	2.50	25	2.54	134	2.51
Otros	114	2.61	20	2.03	134	2.51
Desconocido	1,131	25.93	255	25.91	1,386	25.93
Menor	1,454	33.33	328	33.33	1,782	33.33
Desconocido	1,454	33.33	328	33.33	1,782	33.33
Padre	1,454	33.33	328	33.33	1,782	33.33
Abandonó	74	1.70	28	2.85	102	1.91
Cedió custodia	2	0.05	-	-	2	0.04
Emigro	38	0.87	9	0.91	47	0.88
No reconoció al menor	2	0.05	1	0.10	3	0.06
Padres no pueden cuidar menor	109	2.50	23	2.34	132	2.47
Ambulante	1	0.02	-	-	1	0.02
Confinado	10	0.23	1	0.10	11	0.21
Murió	98	2.25	22	2.24	120	2.24
Por orden del Tribunal	5	0.11	1	0.10	6	0.11
Remoción del menor por Departamento de Familia	13	0.30	8	0.81	21	0.39
Separado o divorciado	605	13.87	149	15.14	754	14.10
Sin información de padres	1	0.02	1	0.10	2	0.04
Otros	107	2.45	19	1.93	126	2.36
Desconocido	498	11.42	89	9.04	587	10.98
Total	4,362	100.00	984	100.00	5,346	100.00

Fuente de Información: Oficina de Administración de Tribunales, Directoría de Operaciones, Oficina de Estadísticas

Tabla C-35 Razones de no convivencia con padres de los/las menores contra quienes se presentaron querellas, por sexo del/de la menor

Tribunal de Primera Instancia, Sala Superior: Año fiscal 2013-14

Razones para no convivir	Sexo del/de la menor					
	Hombre		Mujer		Total	
	Cantidad	Por ciento	Cantidad	Por ciento	Cantidad	Por ciento
Abandonó	113	2.59	32	3.25	145	2.71
Cedió custodia	5	0.11	2	0.20	7	0.13
Emigro	55	1.26	14	1.42	69	1.29
No reconoció al/a la menor	2	0.05	1	0.10	3	0.06
Padres no pueden cuidar menor	132	3.03	31	3.15	163	3.05
Ambulante	1	0.02	-	-	1	0.02
Confinado	12	0.28	3	0.30	15	0.28
Enfermo	1	0.02	-	-	1	0.02
Murió	118	2.71	28	2.85	146	2.73
Por orden del tribunal	9	0.21	2	0.20	11	0.21
Remoción del/de la menor por Departamento de la Familia	27	0.62	16	1.63	43	0.80
Separado o divorciado	714	16.37	174	17.68	888	16.61
Sin información de padres	1	0.02	1	0.10	2	0.04
Otros	221	5.07	39	3.96	260	4.86
Desconocido	3,083	70.68	672	68.29	3,755	70.24
Total	<u>4,362</u>	<u>100.00</u>	<u>984</u>	<u>100.00</u>	<u>5,346</u>	<u>100.00</u>

Fuente de información: Oficina de Administración de Tribunales, Directoría de Operaciones, Oficina de Estadísticas

Tabla C-36 Movimiento de vistas preliminares en alzada, por sala

Tribunal de Primera Instancia, Sala Superior: Año fiscal 2013-14

Según registrado en el Sistema Integrado de Manejo de Estadísticas de Casos (SIMEC)[‡]

Sala	Pendientes a 7/1/2013	Señaladas	Total a resolver	Vistas resueltas									Pendientes a 6/30/2014
				Hubo causa probable	No hubo causa probable	Desestimadas	Sobreseído Regla 247A	Sobreseído Regla 247B	Otros archivos	Traslados	Otros*	Total	
Aguadilla	34	303	337	76	153	30	11	1	10	-	-	281	56
Aibonito	25	70	95	4	35	6	7	-	14	-	-	66	29
Arecibo	43	263	306	78	80	61	-	-	26	-	-	245	61
Bayamón [‡]	94	416	510	99	134	141	3	-	15	-	-	392	118
Caguas	105	260	365	65	74	74	3	2	59	-	2	279	86
Carolina	48	428	476	64	196	163	1	-	3	-	-	427	49
Fajardo	28	139	167	40	54	17	5	2	15	-	-	133	34
Guayama	40	173	213	49	88	27	12	-	5	-	-	181	32
Humacao	45	131	176	42	58	21	6	1	38	-	-	166	10
Mayagüez	17	135	152	60	34	11	2	-	15	2	-	124	28
Ponce	103	837	940	240	463	18	-	-	81	-	-	802	138
San Juan	91	248	339	54	100	106	-	-	20	-	-	280	59
Utua	4	12	16	11	2	1	-	-	1	-	-	15	1
Total	677	3,415	4,092	882	1,471	676	50	6	302	2	2	3,391	701

[‡] A partir de abril de 2014, la Región Judicial de Bayamón comenzó a registrar los datos de las vistas preliminares en el nuevo sistema conocido como Sistema Unificado de Manejo y Administración de Casos (SUMAC-Criminal). En la Tabla C-36S se presentan los datos estadísticos registrados en ese sistema.

* El desglose de estos casos se encuentra en los archivos de la Oficina de Estadísticas, de la Oficina de Administración de los Tribunales.

Fuente de información: Oficina de Administración de los Tribunales, Directoría de Operaciones, Oficina de Estadísticas

Tabla C-36S Movimiento de vistas preliminares en alzada, por sala
Tribunal de Primera Instancia, Sala Superior: Año fiscal 2013-14
Según registrado en el Sistema Unificado de Manejo y Administración de Casos (SUMAC-Criminal)[‡]

Sala	Pendientes a 7/1/2013	Señaladas	Total a resolver	Vistas resueltas					Pendientes a 6/30/2014
				Hubo causa probable	No hubo causa probable	Desestimadas	Archivos	Total	
Bayamón [‡]	-	97	97	3	4	7	2	16	81

[‡] A partir de abril de 2014, la Región Judicial de Bayamón comenzó a registrar los datos de las vistas preliminares en el nuevo sistema conocido como Sistema Unificado de Manejo y Administración de Casos (SUMAC-Criminal). En esta Tabla se presentan los datos estadísticos registrados en ese sistema.

Fuente de información: Oficina de Administración de los Tribunales, Directoría de Operaciones, Oficina de Estadísticas y Directoría de Informática, Oficina de Análisis y Desarrollo de Sistemas.

Tabla C-37 Movimiento de vistas preliminares, por sala

Tribunal de Primera Instancia, Sala Superior: Año fiscal 2013-14

Según registrado en el Sistema Integrado de Manejo de Estadísticas de Casos (SIMEC)[†]

Sala	Pendientes a 7/1/2013	Señaladas	Total a resolver	Vistas resueltas								Pendientes a 6/30/2014
				Vistas celebradas			Renuncias	Archivos	Traslados		Total	
				Hubo causa probable	No hubo causa probable	Total			A otra sala, Sala de Investigaciones	Otros*		
Aguadilla	365	2,356	2,721	1,191	546	1,737	599	157	27	-	2,520	201
Aibonito	416	2,223	2,639	1,267	498	1,765	41	256	4	-	2,066	573
Arecibo	464	3,158	3,622	1,464	628	2,092	912	205	19	-	3,228	394
Bayamón [‡]	1,337	5,432	6,769	1,424	883	2,307	2,341	1,127	7	-	5,782	987
Caguas	353	2,468	2,821	569	576	1,145	628	630	6	1	2,410	411
Carolina	765	2,628	3,393	1,449	715	2,164	1	601	32	1	2,799	594
Fajardo	219	2,072	2,291	751	361	1,112	748	179	12	-	2,051	240
Guayama	365	2,069	2,434	652	411	1,063	823	109	50	-	2,045	389
Humacao	224	1,856	2,080	575	480	1,055	599	196	16	2	1,868	212
Mayagüez	377	2,578	2,955	1,256	279	1,535	781	60	8	-	2,384	571
Ponce	939	3,497	4,436	1,225	1,390	2,615	1,290	194	13	-	4,112	324
San Juan	965	4,401	5,366	2,486	1,063	3,549	191	798	8	-	4,546	820
Utuado	126	959	1,085	417	154	571	359	45	5	-	980	105
Total	6,915	35,697	42,612	14,726	7,984	22,710	9,313	4,557	207	4	36,791	5,821

[†] A partir de abril de 2014, la Región Judicial de Bayamón comenzó a registrar los datos de los casos criminales graves, y los menos graves asociados, en el nuevo sistema conocido como Sistema Unificado de Manejo y Administración de Casos de lo Criminal (SUMAC-Criminal). En la Tabla C-37S, a continuación, se presentan los datos estadísticos registrados en ese sistema.

*Incluye casos menos graves de su jurisdicción exclusiva, pendiente de apelación al Tribunal Supremo, falta de jurisdicción y otros no especificados.

Fuente de información: Oficina de Administración de los Tribunales, Directoría de Operaciones, Oficina de Estadísticas

Tabla C-37S Movimiento de vistas preliminares, por sala
Tribunal de Primera Instancia, Sala Superior: Año fiscal 2013-14
Según registrado en el Sistema Unificado de Manejo y Administración de Casos (SUMAC-Criminal)[‡]

Sala	Pendientes a 7/1/2013	Señaladas	Total a resolver	Vistas resueltas					Pendientes a 6/30/2014
				Hubo causa probable	No hubo causa probable	Desestimaciones	Archivos	Total	
Bayamón [‡]	-	2,029	2,029	966	242	166	28	1,402	630

[‡]A partir de abril de 2014, la Región Judicial de Bayamón comenzó a registrar los datos de los casos criminales graves, y los menos graves asociados, en el nuevo sistema conocido como Sistema Unificado de Manejo y Administración de Casos de lo Criminal (SUMAC-Criminal). En esta Tabla se presentan los datos estadísticos registrados en ese sistema.

Fuente de información: Oficina de Administración de los Tribunales, Directoría de Operaciones, Oficina de Estadísticas y Directoría de Informática, Oficina de Análisis y Desarrollo de Sistemas.

**Tabla C-38 Medianas de tiempo transcurrido en la resolución de casos, querellas y vistas preliminares (en meses)
Tribunal de Primera Instancia, Sala Superior: Años fiscales 2009-10 a 2013-14
Según registrado en el Sistema Integrado de Manejo de Estadísticas de Casos (SIMEC)[‡]**

Asunto	Años fiscales				
	2009-10	2010-11	2011-12	2012-13	2013-14 [‡]
Civil	2.33	3.18	2.98	2.59	2.66
Civil municipal	1.48	1.38	1.31	1.51	1.38
Criminal [‡]	2.72	2.52	2.46	2.49	2.43
Querellas contra menores	1.87	1.87	2.00	1.87	1.80
Relaciones de familia	1.90	1.93	2.07	2.13	2.10
Tránsito	2.75	2.46	2.33	2.30	2.16
Vistas preliminares [‡]	1.48	1.38	1.38	1.44	1.38
Vistas preliminares en alzada [‡]	1.67	1.67	1.44	1.41	1.57

[‡] A partir de abril de 2014, la Región Judicial de Bayamón comenzó a registrar los datos de los casos criminales graves, menos graves asociados, las vistas preliminares y vistas preliminares en alzada en el nuevo sistema conocido como Sistema Unificado de Manejo y Administración de Casos de lo Criminal (SUMAC-Criminal).

Cautela en la interpretación de los datos: Para el año fiscal 2013-14, las medianas de tiempo transcurrido en la resolución de casos criminales, vistas preliminares y vistas preliminares en alzada, fueron calculadas con información registrada en SIMEC solamente. Datos registrados en el Sistema SUMAC-Criminal no están considerados en el cálculo de esta medida. En la Tabla C-38S a continuación se presentan las medianas para SUMAC-Criminal.

Fuente de información: Oficina de Administración de los Tribunales, Directoría de Operaciones, Oficina de Estadísticas

Tabla C-38S Medianas de tiempo transcurrido en la resolución de casos, querellas y vistas preliminares (en meses)
Tribunal de Primera Instancia, Sala Superior: Años fiscales 2009-10 a 2013-14
Según registrado en el Sistema Unificado de Manejo y Administración de Casos (SUMAC-Criminal)

Asunto	Años fiscales				
	2009-10	2010-11	2011-12	2012-13	2013-14 ^{a/}
Criminal	N/A	N/A	N/A	N/A	0.72
Vistas preliminares	N/A	N/A	N/A	N/A	0.26
Vistas preliminares en alzada	N/A	N/A	N/A	N/A	0.79

N/A= No aplica

a/ Nótese que el tiempo transcurrido desde la presentación a la disposición o terminación está expresada en meses. Esta medida le parecerá con más sentido al convertirla a días. Por ejemplo, 0.72 partes de un mes son aproximadamente 22 días.

Fuente de información: Oficina de Administración de los Tribunales, Directoría de Operaciones, Oficina de Estadísticas y Directoría de Informática, Oficina de Análisis y Desarrollo de Sistemas

Tabla D-1 Casos civiles municipales, por sala

Tribunal de Primera Instancia, Sala Municipal: Año fiscal 2013-14

Sala	Pendientes a 7/1/2013	Casos presentados			Casos a resolver	Casos resueltos							Pendientes a 6/30/2014
		Originales	Otros*	Total		Archivos	Con lugar la demanda	Estipulación	Sin lugar la demanda	Traslados	Otros**	Total	
Adjuntas	183	706	34	740	923	196	563	16	34	9	-	818	105
Aguada	126	743	31	774	900	313	412	3	51	13	-	792	108
Aguadilla	388	1,615	43	1,658	2,046	739	742	51	192	31	-	1,755	291
Aguas Buenas	93	454	14	468	561	143	275	1	38	8	-	465	96
Aibonito	59	759	31	790	849	200	399	9	77	98	-	783	66
Añasco	100	486	17	503	603	153	269	14	70	11	-	517	86
Arecibo	388	4,203	140	4,343	4,731	665	2,687	71	679	31	1	4,134	597
Arroyo	73	282	19	301	374	74	202	32	17	12	-	337	37
Barceloneta	76	937	6	943	1,019	173	661	15	-	9	-	858	161
Barranquitas	58	498	50	548	606	225	192	2	59	19	-	497	109
Bayamón	1,015	2,616	88	2,704	3,719	1,168	1,304	296	3	71	-	2,842	877
Cabo Rojo	370	1,209	29	1,238	1,608	377	591	20	313	57	-	1,358	250
Caguas	796	4,329	159	4,488	5,284	837	2,772	64	449	127	-	4,249	1,035
Camuy	160	767	-	767	927	303	399	11	-	4	-	717	210
Canóvanas	147	1,846	55	1,901	2,048	140	1,203	-	201	9	-	1,553	495
Carolina	1,206	7,855	294	8,149	9,355	1,145	5,621	114	1,478	63	-	8,421	934
Cataño	109	697	-	697	806	234	335	19	-	31	-	619	187
Cayey	252	1,835	45	1,880	2,132	626	1,119	6	137	42	-	1,930	202
Ceiba	50	281	11	292	342	59	160	11	38	4	-	272	70
Ciales	36	401	7	408	444	123	240	5	-	12	-	380	64
Cidra	182	557	13	570	752	126	326	6	29	6	-	493	259
Coamo	155	1,111	70	1,181	1,336	299	752	25	134	28	-	1,238	98

Tabla D-1 Casos civiles municipales, por sala
Tribunal de Primera Instancia, Sala Municipal: Año fiscal 2013-14

Sala	Pendientes a 7/1/2013	Casos presentados			Casos a resolver	Casos resueltos							Pendientes a 6/30/2014
		Originales	Otros*	Total		Archivos	Con lugar la demanda	Estipulación	Sin lugar la demanda	Traslados	Otros**	Total	
Comerio	41	367	13	380	421	134	160	17	27	8	-	346	75
Corozal	207	641	30	671	878	176	470	30	-	14	-	690	188
Culebra	12	48	6	54	66	5	45	3	2	-	-	55	11
Dorado	335	1,033	4	1,037	1,372	350	664	30	-	15	-	1,059	313
Fajardo	153	980	63	1,043	1,196	207	548	63	107	11	-	936	260
Florida	47	210	2	212	259	40	145	8	-	8	-	201	58
Guánica	73	705	15	720	793	118	443	3	119	3	-	686	107
Guayama	172	893	33	926	1,098	266	555	4	32	95	-	952	146
Guayanilla	70	452	15	467	537	153	248	1	78	3	-	483	54
Guaynabo	1,069	4,370	50	4,420	5,489	678	2,143	104	1,442	75	-	4,442	1,047
Gurabo	187	792	39	831	1,018	157	471	46	46	17	-	737	281
Hatillo	329	1,768	-	1,768	2,097	505	1,143	17	-	6	-	1,671	426
Hormigueros	65	371	10	381	446	98	146	10	41	5	-	300	146
Humacao	196	1,893	75	1,968	2,164	323	1,228	57	191	35	-	1,834	330
Isabela	177	888	15	903	1,080	280	597	-	154	7	-	1,038	42
Jayuya	88	517	19	536	624	169	374	14	23	3	-	583	41
Juana Díaz	220	999	23	1,022	1,242	246	483	-	157	36	-	922	320
Juncos	210	690	10	700	910	111	517	3	25	7	-	663	247
Lajas	104	387	6	393	497	95	206	6	26	8	-	341	156
Lares	112	1,307	49	1,356	1,468	224	883	17	94	14	-	1,232	236
Las Marías	20	124	1	125	145	37	62	1	13	2	-	115	30
Las Piedras	92	643	43	686	778	154	425	26	66	12	-	683	95

Tabla D-1 Casos civiles municipales, por sala

Tribunal de Primera Instancia, Sala Municipal: Año fiscal 2013-14

Sala	Pendientes a 7/1/2013	Casos presentados			Casos a resolver	Casos resueltos							Pendientes a 6/30/2014
		Originales	Otros*	Total		Archivos	Con lugar la demanda	Estipulación	Sin lugar la demanda	Traslados	Otros**	Total	
Loíza	36	502	15	517	553	64	330	-	50	8	-	452	101
Luquillo	97	654	25	679	776	113	451	20	70	6	-	660	116
Manatí	230	1,805	32	1,837	2,067	322	1,270	108	-	39	-	1,739	328
Maricao	17	54	1	55	72	33	24	-	2	-	-	59	13
Maunabo	26	166	6	172	198	38	110	2	7	5	-	162	36
Mayagüez	309	2,480	64	2,544	2,853	444	1,065	43	476	65	-	2,093	760
Moca	62	702	6	708	770	206	408	11	13	7	-	645	125
Morovis	177	646	9	655	832	289	387	32	-	8	-	716	116
Naguabo	54	364	12	376	430	75	229	7	37	9	-	357	73
Naranjito	157	692	-	692	849	104	557	17	-	5	-	683	166
Orocovis	80	455	23	478	558	119	317	4	27	10	-	477	81
Patillas	119	301	23	324	443	113	208	18	41	12	-	392	51
Peñuelas	64	504	19	523	587	158	260	-	72	4	-	494	93
Ponce	375	4,909	126	5,035	5,410	459	3,448	4	886	154	-	4,951	459
Quebradillas	108	391	5	396	504	174	193	1	-	8	-	376	128
Rincón	54	227	3	230	284	97	122	1	21	3	-	244	40
Río Grande	137	1,103	34	1,137	1,274	187	723	-	93	13	-	1,016	258
Sabana Grande	138	515	15	530	668	140	308	-	68	7	-	523	145
Salinas	165	784	58	842	1,007	297	527	11	40	11	-	886	121
San Germán	257	897	18	915	1,172	166	584	18	132	21	-	921	251
San Juan	1,375	15,410	733	16,143	17,518	2,746	10,745	574	1,111	385	-	15,561	1,957
San Lorenzo	242	579	23	602	844	71	551	1	22	6	-	651	193

Tabla D-1 Casos civiles municipales, por sala
Tribunal de Primera Instancia, Sala Municipal: Año fiscal 2013-14

Sala	Pendientes a 7/1/2013	Casos presentados			Casos a resolver	Casos resueltos							Pendientes a 6/30/2014
		Originales	Otros*	Total		Archivos	Con lugar la demanda	Estipulación	Sin lugar la demanda	Traslados	Otros**	Total	
San Sebastián	83	816	26	842	925	241	453	45	34	14	-	787	138
Santa Isabel	123	520	24	544	667	125	295	-	61	9	-	490	177
Toa Alta	542	1,169	17	1,186	1,728	307	684	107	-	27	-	1,125	603
Toa Baja	766	2,195	11	2,206	2,972	396	1,510	55	-	33	-	1,994	978
Trujillo Alto	372	1,067	45	1,112	1,484	345	615	42	43	49	-	1,094	390
Utua	143	1,387	45	1,432	1,575	216	957	19	137	34	-	1,363	212
Vega Alta	164	894	1	895	1,059	203	480	27	-	5	-	715	344
Vega Baja	166	1,654	14	1,668	1,834	495	1,056	51	-	-	-	1,602	232
Vieques	59	110	3	113	172	16	110	-	28	6	-	160	12
Villalba	106	423	2	425	531	139	207	-	51	1	-	398	133
Yabucoa	40	395	13	408	448	83	207	13	51	10	-	364	84
Yauco	203	1,377	21	1,398	1,601	319	911	3	164	4	-	1,401	200
Total	17,047	100,412	3,149	103,561	120,608	22,144	63,482	2,485	10,379	2,057	1	100,548	20,060

*Incluye casos trasladados y reabiertos.

**Incluye casos confirmados.

Fuente de información: Oficina de Administración de los Tribunales, Directoría de Operaciones, Oficina de Estadísticas

Tabla D-2 Movimiento de casos civiles, por causa de acción

Tribunal de Primera Instancia, Sala Municipal: Año fiscal 2013-14

Causa de acción	Pendientes a 7/1/2013	Casos presentados			Casos a resolver	Casos resueltos							Pendientes a 6/30/2014
		Originales	Otros*	Total		Archivos	Con lugar la demanda	Estipulación	Sin lugar la demanda	Traslados	Otros**	Total	
Accesión	-	3	-	3	3	-	1	-	-	-	-	1	2
Accidente de vehículo de motor	4	-	1	1	5	2	-	2	-	-	-	4	1
Acciones al amparo del Código de Salud Mental	731	5,672	248	5,920	6,651	4,979	742	10	33	211	-	5,975	676
Acciones relacionadas a ordenanzas municipales	1	-	-	-	1	-	1	-	-	-	-	1	-
Cancelación de pagaré extraviado	1	5	-	5	6	-	5	-	-	1	-	6	-
Cobro de dinero- Regla 60	9,008	37,361	1,432	38,793	47,801	11,322	21,391	2,051	187	1,048	-	35,999	11,802
Cobro de pagarés	1	-	-	-	1	-	-	-	-	-	-	-	1
Consignación o depósito pago alquiler	1	-	-	-	1	-	-	-	-	-	-	-	1
Consignación clásica	-	1	-	1	1	-	-	-	-	-	-	-	1
Daños	12	9	3	12	24	11	5	1	-	3	-	20	4
Daños ocasionados por obras	1	6	-	6	7	2	1	1	-	-	-	4	3
Daños por incumplimiento de contrato	19	26	5	31	50	21	15	4	-	1	-	41	9
Daños por vicios de construcción	-	1	-	1	1	-	-	-	-	-	-	-	1
Declaratoria de herederos	-	11	-	11	11	1	9	-	-	-	-	10	1
Desahucio	641	4,160	37	4,197	4,838	1,749	2,060	398	49	22	-	4,278	560
Despidos injustificados	25	10	1	11	36	9	10	2	-	3	-	24	12
Discrimen	20	5	-	5	25	7	1	1	-	1	-	10	15
Ejecución de hipoteca	4	7	2	9	13	3	5	1	-	1	-	10	3
Expediente de dominio	8	-	-	-	8	-	3	-	-	-	-	3	5
Impugnación de confiscación	1	2	-	2	3	1	-	-	-	-	-	1	2

Tabla D-2 Movimiento de casos civiles, por causa de acción
Tribunal de Primera Instancia, Sala Municipal: Año fiscal 2013-14

Causa de acción	Pendientes a 7/1/2013	Casos presentados			Casos a resolver	Casos resueltos						Pendientes a 6/30/2014	
		Originales	Otros*	Total		Archivos	Con lugar la demanda	Estipulación	Sin lugar la demanda	Traslados	Otros**		Total
Ingreso involuntario a programa de desintoxicación	69	96	1	97	166	105	-	-	-	5	-	110	56
Inscripción tardía	-	1	-	1	1	-	-	-	-	-	-	-	1
Interdictos	12	13	-	13	25	16	3	1	-	-	-	20	5
Partición de herencia	1	2	-	2	3	-	-	1	-	-	-	1	2
Propiedad mueble	1	-	-	-	1	-	-	1	-	-	-	1	-
Reclamación de póliza de seguros	1	-	-	-	1	-	-	1	-	-	-	1	-
Reposiciones	2	2	-	2	4	1	1	1	-	-	-	3	1
Revisión de boletos de tránsito	6,247	52,913	1,415	54,328	60,575	3,741	39,140	1	10,103	758	1	53,744	6,831
Salarios	32	22	1	23	55	20	11	1	1	2	-	35	20
Sentencia por consentimiento	-	17	-	17	17	-	12	-	5	-	-	17	-
Solicitud de orden	1	-	-	-	1	1	-	-	-	-	-	1	-
Solicitud para hacer cumplir orden	9	16	1	17	26	6	4	-	-	-	-	10	16
Solicitud para hacer cumplir orden de DACO	179	39	-	39	218	133	60	6	-	-	-	199	19
Subrogación	2	1	1	2	4	2	1	-	-	-	-	3	1
Desconocido	-	-	-	-	-	-	-	-	-	-	-	-	-
Otras causas de acción***	13	11	1	12	25	12	1	1	1	1	-	16	9
Total	17,047	100,412	3,149	103,561	120,608	22,144	63,482	2,485	10,379	2,057	1	100,548	20,060

*Incluye casos trasladados y reabiertos.

**Incluye casos confirmados.

***El desglose de estos casos se encuentra en los archivos de la Oficina de Estadísticas, de la Oficina de Administración de los Tribunales.

Fuente de información: Oficina de Administración de los Tribunales, Directoría de Operaciones, Oficina de Estadísticas

Tabla D-3 Casos civiles municipales archivados, por fundamento
Tribunal de Primera Instancia, Sala Municipal: Año fiscal 2013-14

Fundamento de archivo	Total	Por ciento del total
Desistimientos	12,227	55.22
Desestimada	3,733	16.86
Inactividad o abandono (Regla 39.2 y 4.3B)	2,062	9.31
Paralizados los procedimientos	47	0.21
Contra la prueba o <i>Non Suit</i>	40	0.18
Otros*	4,035	18.22
Total	<u>22,144</u>	<u>100.00</u>

*Incluye archivo, archivo administrativo, descubrimiento de prueba, duplicidad y otros fundamentos de archivo.

Fuente de información: Oficina de Administración de los Tribunales, Directoría de Operaciones, Oficina de Estadísticas

Tabla D-4(A) Labor realizada, por municipio
Tribunal de Primera Instancia, Sala Municipal: Año fiscal 2013-14
Según registrado en el formulario OAT-388

Municipio	Vistas Regla 6	Fianzas impuestas	Fianzas admitidas	Resoluciones		Ley Núm. 88 de Menores**				Vista inicial	Otros***
				Ley Núm. 140*	Ordenanzas municipales	Vista de quejas	Determinación de causa	Órdenes			
								Aprehensión	Ingreso		
Adjuntas	382	26	-	97	-	37	-	-	-	-	641
Aguada	368	23	-	39	-	-	-	-	-	-	969
Aguadilla	3,249	2,041	245	100	1	132	20	19	49	136	5,900
Aguas Buenas	103	-	-	70	-	-	-	-	-	-	682
Aibonito	2,487	1,695	358	325	-	141	43	79	48	18	1,057
Añasco	112	-	-	35	-	-	-	-	-	-	678
Arecibo	4,519	2,162	543	117	15	182	28	410	83	66	2,976
Barceloneta	929	78	15	110	-	6	-	-	-	1	2,610
Barranquitas	456	71	10	161	-	1	-	-	1	62	618
Bayamón	8,649	4,659	980	198	-	210	488	392	42	1	8,668
Cabo Rojo	303	2	-	172	-	-	-	-	-	8	497
Caguas	3,392	1,706	419	238	-	638	3	200	152	69	2,748
Canóvanas	95	10	5	6	-	1	-	1	-	-	418
Carolina	2,290	839	516	550	-	133	116	186	243	57	7,867
Cataño	188	-	-	15	-	-	-	-	-	-	1,361
Ciales	19	-	-	10	-	-	-	-	-	-	77
Cidra	174	6	1	83	-	-	-	-	-	-	1,250
Coamo	480	-	-	268	-	1	-	1	-	-	1,033
Comerío	325	53	8	371	2	-	-	-	-	-	814
Corozal	403	-	-	95	-	-	-	-	-	140	3,523
Dorado	299	3	-	78	7	-	-	-	-	-	716
Fajardo	1,059	689	209	132	-	24	-	235	16	81	2,546

Tabla D-4(A) Labor realizada, por municipio

Tribunal de Primera Instancia, Sala Municipal: Año fiscal 2013-14

Según registrado en el formulario OAT-388

Municipio	Vistas Regla 6	Fianzas impuestas	Fianzas admitidas	Resoluciones		Ley Núm. 88 de Menores**				Vista inicial	Otros***
				Ley Núm. 140*	Ordenanzas municipales	Vista de quejas	Determinación de causa	Órdenes			
								Aprehensión	Ingreso		
Florida	7	-	-	-	-	-	-	-	-	-	23
Guánica	130	-	-	1	-	-	-	-	-	-	269
Guayama	1,297	950	348	46	4	143	-	7	45	19	1,348
Guayanilla	205	33	3	127	-	-	-	-	-	67	1,838
Guaynabo	927	-	-	36	-	-	-	-	-	-	6,379
Gurabo	116	-	-	198	5	-	-	-	-	-	1,551
Hatillo	1,032	163	49	195	-	-	-	-	-	4	3,100
Hormigueros	43	-	-	9	-	-	-	-	-	-	78
Humacao	2,215	1,356	530	173	-	82	14	58	22	1,400	3,548
Isabela	502	19	2	93	-	-	-	-	-	-	1,036
Jayuya	272	20	-	116	-	-	-	-	-	4	494
Juana Díaz	632	31	2	124	4	-	-	-	-	-	841
Juncos	235	-	-	65	-	-	-	-	-	-	4,313
Lajas	213	-	-	248	-	-	-	-	-	-	382
Lares	580	5	-	129	-	-	-	-	-	-	1,016
Las Marías	125	-	-	20	-	-	-	-	-	-	216
Las Piedras	124	-	-	59	-	-	-	-	-	-	1,338
Manatí	574	129	7	59	-	-	-	-	-	-	3,061
Maricao	23	-	-	8	-	-	-	-	-	-	38
Maunabo	23	-	-	10	-	-	-	-	-	-	419
Mayagüez	2,945	1,754	401	240	-	54	-	96	30	-	2,869
Moca	274	1	-	11	-	-	-	-	-	-	628
Morovis	413	7	-	31	-	-	-	-	-	-	285

Tabla D-4(A) Labor realizada, por municipio

Tribunal de Primera Instancia, Sala Municipal: Año fiscal 2013-14

Según registrado en el formulario OAT-388

Municipio	Vistas Regla 6	Fianzas impuestas	Fianzas admitidas	Resoluciones		Ley Núm. 88 de Menores**				Vista inicial	Otros***
				Ley Núm. 140*	Ordenanzas municipales	Vista de quejas	Determinación de causa	Órdenes			
								Aprehensión	Ingreso		
Naguabo	45	-	-	52	-	-	-	-	-	-	751
Naranjito	370	2	1	113	-	-	-	-	-	-	2,634
Orocovis	280	-	1	91	-	-	-	-	-	-	406
Patillas	302	6	4	8	-	7	36	44	-	5	1,322
Peñuelas	309	3	-	51	-	-	-	-	-	-	485
Ponce	5,071	2,272	928	219	1	119	33	171	25	-	6,184
Quebradillas	101	-	-	93	-	-	-	-	-	-	1,230
Rincón	107	3	-	8	-	-	-	-	-	-	196
Río Grande	4,500	2,387	702	527	19	104	1	30	25	24	8,868
Sabana Grande	130	-	-	102	-	-	-	-	-	-	1,276
Salinas	577	2	2	226	-	-	-	-	-	-	1,882
San Germán	321	-	4	194	-	-	2	6	2	-	1,160
San Juan	8,327	4,447	1,463	645	-	106	19	408	146	96	7,210
San Lorenzo	217	-	-	149	77	-	-	-	-	12	2,160
San Sebastián	399	36	12	69	-	-	-	-	-	-	1,350
Santa Isabel	35	-	-	9	-	-	-	-	-	-	60
Toa Alta	380	1	7	246	-	-	-	-	-	-	4,741
Toa Baja	488	-	-	94	-	-	-	-	-	-	8,104
Trujillo Alto	60	-	-	16	-	-	-	-	-	-	245
Utuado	1,665	455	213	102	1	61	6	13	18	17	1,830
Vega Alta	298	4	-	86	-	-	-	-	-	32	696
Vega Baja	718	54	21	161	-	6	-	-	1	23	5,418
Villaba	50	-	-	13	-	-	-	-	-	-	98

Tabla D-4(A) Labor realizada, por municipio

Tribunal de Primera Instancia, Sala Municipal: Año fiscal 2013-14

Según registrado en el formulario OAT-388

Municipio	Vistas Regla 6	Fianzas impuestas	Fianzas admitidas	Resoluciones		Ley Núm. 88 de Menores**				Vista inicial	Otros***
				Ley Núm. 140*	Ordenanzas municipales	Vista de quejas	Determinación de causa	Órdenes			
								Aprehensión	Ingreso		
Yabucoa	155	-	-	57	4	-	-	-	-	-	985
Yauco	448	1	-	3	-	-	-	-	-	9	1,381
Total	68,541	28,204	8,009	8,602	140	2,188	809	2,356	948	2,351	143,391

*Ley Núm. 140-1974, Ley sobre Controversias y Estados Provisionales de Derecho

**Ley Núm. 88-1986, Ley de Menores de Puerto Rico

***Incluye advertencias legales, bodas, certificaciones, declaraciones juradas, inspecciones oculares, orientaciones, diligenciamientos de órdenes y otros asuntos.

Fuente de información: Oficina de Administración de los Tribunales, Directoría de Operaciones, Oficina de Estadísticas

Tabla D-4(B) Labor realizada, por municipio
Tribunal de Primera Instancia, Sala Municipal: Año fiscal 2013-14
Según registrado en el formulario OAT-388

Municipio	Órdenes expedidas*							Otras**
	Ley Núm. 121	Ley Núm. 246			Ley Núm. 408	Ley Núm. 67	Ley Núm. 284	
		Custodia	Orden de protección	Pensión alimenticia				
Adjuntas	16	8	4	2	25	41	139	69
Aguada	35	1	3	-	42	3	26	45
Aguadilla	126	26	43	-	439	39	280	1,483
Aguas Buenas	60	-	35	-	21	5	150	80
Aibonito	82	27	41	2	158	79	337	1,041
Añasco	83	-	35	-	27	7	168	139
Arecibo	265	41	220	6	339	257	516	2,056
Barceloneta	147	21	180	-	91	-	412	231
Barranquitas	45	1	44	-	32	10	239	261
Bayamón	820	248	620	36	1,828	1,208	1,608	6,000
Cabo Rojo	84	2	52	-	62	4	141	145
Caguas	386	56	267	-	470	51	948	2,402
Canóvanas	21	1	-	-	27	1	49	61
Carolina	585	22	401	8	686	136	1,182	1,955
Cataño	30	35	10	-	15	12	55	5
Ciales	22	2	12	-	3	-	20	6
Cidra	93	6	90	-	67	4	247	185
Coamo	39	19	-	-	62	18	60	117
Comerio	38	11	17	22	42	46	151	151
Corozal	99	-	69	3	83	35	239	150
Dorado	108	3	42	-	72	2	117	179
Fajardo	105	30	103	35	119	110	303	729
Florida	1	-	-	-	0	2	-	-
Guánica	28	-	4	-	8	-	13	31
Guayama	45	15	130	-	102	16	194	1,361
Guayanilla	116	1	21	-	66	2	58	117
Guaynabo	110	66	38	-	64	13	235	20
Gurabo	42	4	21	-	23	5	84	178
Hatillo	76	10	40	-	70	2	207	222
Hormigueros	19	-	6	-	2	-	13	23
Humacao	105	12	72	1	182	13	227	1,338
Isabela	16	2	17	-	22	-	112	89
Jayuya	39	3	8	-	44	97	55	34
Juana Díaz	106	-	66	-	101	7	340	277
Juncos	28	5	45	-	50	1	80	197
Lajas	71	1	67	-	16	-	219	108
Lares	38	3	15	1	43	40	60	135
Las Marías	17	-	13	-	9	1	13	19
Las Piedras	75	8	18	-	28	3	148	127
Manatí	67	13	50	-	148	-	141	270

Tabla D-4(B) Labor realizada, por municipio
Tribunal de Primera Instancia, Sala Municipal: Año fiscal 2013-14
Según registrado en el formulario OAT-388

Municipio	Órdenes expedidas*							
	Ley Núm. 121	Ley Núm. 246			Ley Núm. 408	Ley Núm. 67	Ley Núm. 284	Otras**
		Custodia	Orden de protección	Pensión alimenticia				
Maricao	4	-	1	-	0	-	5	3
Maunabo	52	-	5	-	10	-	113	41
Mayagüez	84	30	57	-	371	9	165	905
Moca	19	5	25	-	31	4	110	88
Morovis	15	4	19	-	16	3	81	48
Naguabo	43	8	36	-	14	14	102	89
Naranjito	118	38	67	-	78	21	207	151
Orocovis	22	15	-	-	10	12	142	57
Patillas	78	24	21	7	42	51	262	186
Peñuelas	33	5	22	5	25	1	60	47
Ponce	256	41	114	1	666	13	369	2,263
Quebradillas	37	-	6	-	16	-	117	83
Rincón	3	1	-	-	5	-	8	6
Río Grande	354	278	116	201	640	188	1,010	2,312
Sabana Grande	41	13	8	-	87	50	70	219
Salinas	104	-	120	-	32	97	477	216
San Germán	180	11	19	1	70	33	217	373
San Juan	1,658	113	899	1	3,248	801	2,579	6,773
San Lorenzo	65	-	48	-	77	26	265	313
San Sebastián	36	1	41	-	91	1	135	186
Santa Isabel	1	1	2	-	7	1	30	8
Toa Alta	188	4	158	-	139	14	483	320
Toa Baja	151	4	65	-	101	2	115	216
Trujillo Alto	170	87	5	-	32	22	197	24
Utua	15	17	30	1	74	73	73	661
Vega Alta	111	10	49	-	72	2	133	171
Vega Baja	129	6	110	-	124	151	301	345
Villaba	5	-	2	-	5	-	29	16
Yabucoa	113	5	50	-	44	9	304	176
Yauco	142	6	30	-	78	21	28	96
Total	8,515	1,430	5,044	333	11,893	3,889	17,773	38,428

*Órdenes expedidas en virtud de las siguientes leyes:

Ley Núm. 121-1986, Ley de Política Pública y Carta de Derechos de la Persona de Edad Avanzada en Puerto Rico

Ley Núm. 246-2011, Ley para la Seguridad, Bienestar y Protección de Menores

Ley Núm. 408-2000, Ley de Salud Mental de Puerto Rico

Ley Núm. 67-1993, Ley de la Administración de Servicios de Salud Mental y Contra la Adicción

Ley Núm. 284-1999, Ley Contra el Acecho en Puerto Rico

** Incluye órdenes de allanamiento, arresto, encarcelación, excarcelación, extradición, para mostrar causa, asuntos de menores y recoger pertenencias.

Fuente de información: Oficina de Administración de los Tribunales, Directoría de Operaciones, Oficina de Estadísticas

Tabla E-1 Solicitudes de órdenes de protección y órdenes de protección emitidas, denegadas y archivadas al amparo de la Ley Núm. 54 de 15 de agosto de 1989, Ley para la Prevención e Intervención con la Violencia Doméstica

Tribunal de Primera Instancia: Año natural 2014

Municipio	Total de solicitudes de órdenes de protección			Total de órdenes de protección ex parte emitidas			Total de órdenes de protección finales emitidas			Ocasiones en las que se emitieron órdenes de protección recíprocas	Total de solicitudes de órdenes de protección denegadas			Total de solicitudes de órdenes de protección archivadas						
	Personal	Patronal	Total	Personal	Patronal	Total	Personal	Patronal	Total		A solicitud de la parte peticionaria			Otras razones						
											Personal	Patronal	Total	Personal	Patronal	Total				
Adjuntas	21	-	21	10	-	10	7	-	7	-	6	-	6	-	-	-	-	-	-	-
Aguada	210	1	211	142	1	143	71	-	71	1	82	1	83	6	-	6	9	-	-	9
Aguadilla	248	-	248	140	-	140	84	-	84	7	40	-	40	14	-	14	20	-	-	20
Aguas Buenas	90	-	90	70	-	70	26	-	26	1	3	-	3	-	-	-	2	-	-	2
Aibonito	418	-	418	228	-	228	223	-	223	6	23	-	23	2	-	2	30	-	-	30
Añasco	109	-	109	71	-	71	29	-	29	-	29	-	29	10	-	10	1	-	-	1
Arecibo	897	3	900	539	1	540	437	1	438	2	189	2	191	26	-	26	6	-	-	6
Arroyo	42	1	43	26	1	27	16	-	16	1	1	-	1	-	-	-	1	-	-	1
Barceloneta	82	-	82	69	-	69	46	-	46	-	5	-	5	4	-	4	-	-	-	-
Barranquitas	159	-	159	96	-	96	61	-	61	10	38	-	38	2	-	2	1	-	-	1
Bayamón	1,970	7	1,977	987	5	992	952	2	954	20	91	2	93	6	-	6	196	1	-	197
Cabo Rojo	192	-	192	128	-	128	76	-	76	1	3	-	3	-	-	-	1	-	-	1
Caguas	822	11	833	605	8	613	363	2	365	14	138	6	144	21	1	22	22	-	-	22
Camuy	2	-	2	2	-	2	1	-	1	-	-	-	-	-	-	-	-	-	-	-
Canóvanas	219	1	220	152	1	153	93	1	94	3	13	-	13	2	-	2	10	-	-	10
Carolina	910	6	916	583	4	587	395	6	401	40	54	-	54	21	-	21	25	-	-	25
Cataño	42	-	42	31	-	31	13	-	13	-	-	-	-	-	-	-	10	-	-	10

Tabla E-1 Solicitudes de órdenes de protección y órdenes de protección emitidas, denegadas y archivadas al amparo de la Ley Núm. 54 de 15 de agosto de 1989, Ley para la Prevención e Intervención con la Violencia Doméstica

Tribunal de Primera Instancia: Año natural 2014

Municipio	Total de solicitudes de órdenes de protección			Total de órdenes de protección ex parte emitidas			Total de órdenes de protección finales emitidas			Ocasiones en las que se emitieron órdenes de protección recíprocas	Total de solicitudes de órdenes de protección denegadas			Total de solicitudes de órdenes de protección archivadas					
	Personal	Patronal	Total	Personal	Patronal	Total	Personal	Patronal	Total		A solicitud de la parte peticionaria			Otras razones					
											Personal	Patronal	Total	Personal	Patronal	Total			
Cayey	181	-	181	122	-	122	52	-	52	1	28	-	28	8	-	8	8	-	8
Ceiba	13	-	13	9	-	9	7	-	7	1	2	-	2	-	-	-	-	-	-
Ciales	39	-	39	35	-	35	16	-	16	-	-	-	-	1	-	1	-	-	-
Cidra	154	-	154	122	-	122	51	-	51	2	25	-	25	33	-	33	-	-	-
Coamo	108	-	108	59	-	59	39	-	39	2	10	-	10	5	-	5	2	-	2
Comerio	79	-	79	53	-	53	29	-	29	1	12	-	12	8	-	8	4	-	4
Corozal	141	-	141	112	-	112	53	-	53	1	44	-	44	24	-	24	8	-	8
Culebra	1	-	1	-	-	-	-	-	-	-	-	-	-	-	-	-	-	-	-
Dorado	221	-	221	166	-	166	78	-	78	6	18	-	18	-	-	-	5	-	5
Fajardo	419	3	422	307	1	308	164	3	167	11	20	-	20	14	-	14	13	-	13
Florida	9	-	9	7	-	7	3	-	3	-	-	-	-	-	-	-	-	-	-
Guánica	36	-	36	18	-	18	18	-	18	-	5	-	5	-	-	-	-	-	-
Guayama	430	1	431	303	-	303	196	-	196	1	20	-	20	50	-	50	33	-	33
Guayanilla	93	-	93	50	-	50	29	-	29	1	17	-	17	2	-	2	4	-	4
Guaynabo	235	1	236	149	-	149	56	-	56	-	1	-	1	1	-	1	59	1	60
Gurabo	166	-	166	115	-	115	59	-	59	3	8	-	8	2	-	2	1	-	1
Hatillo	132	-	132	96	-	96	41	-	41	1	28	-	28	14	-	14	8	-	8

Anejo 4: Tribunal de Primera Instancia: Órdenes de protección

Tabla E-1 Solicitudes de órdenes de protección y órdenes de protección emitidas, denegadas y archivadas al amparo de la Ley Núm. 54 de 15 de agosto de 1989, Ley para la Prevención e Intervención con la Violencia Doméstica

Tribunal de Primera Instancia: Año natural 2014

Municipio	Total de solicitudes de órdenes de protección			Total de órdenes de protección ex parte emitidas			Total de órdenes de protección finales emitidas			Ocasiones en las que se emitieron órdenes de protección recíprocas	Total de solicitudes de órdenes de protección denegadas			Total de solicitudes de órdenes de protección archivadas						
	Personal	Patronal	Total	Personal	Patronal	Total	Personal	Patronal	Total		A solicitud de la parte peticionaria			Otras razones						
											Personal	Patronal	Total	Personal	Patronal	Total				
Hormigueros	1	-	1	1	-	1	-	-	-	-	-	-	-	-	-	-	-	-	-	-
Humacao	574	1	575	339	1	340	282	-	282	20	115	-	115	32	-	32	11	-	11	-
Isabela	144	-	144	76	-	76	39	-	39	1	63	-	63	4	-	4	8	-	8	-
Jayuya	28	-	28	17	-	17	7	-	7	-	5	-	5	-	-	-	-	-	-	-
Juana Díaz	380	-	380	229	-	229	162	-	162	4	30	-	30	3	-	3	17	-	17	-
Juncos	177	2	179	125	2	127	51	-	51	-	22	-	22	10	-	10	24	-	24	-
Lajas	66	-	66	50	-	50	14	-	14	1	2	-	2	1	-	1	1	-	1	-
Lares	93	-	93	49	-	49	40	-	40	2	3	-	3	-	-	-	-	-	-	-
Las Marías	38	-	38	25	-	25	7	-	7	-	10	-	10	1	-	1	-	-	-	-
Las Piedras	132	-	132	112	-	112	48	-	48	-	15	-	15	18	-	18	1	-	1	-
Loíza	95	-	95	65	-	65	46	-	46	3	9	-	9	1	-	1	2	-	2	-
Luquillo	34	-	34	25	-	25	13	-	13	1	3	-	3	1	-	1	-	-	-	-
Manatí	114	-	114	81	-	81	38	-	38	1	14	-	14	5	-	5	11	-	11	-
Maricao	-	-	-	-	-	-	-	-	-	-	-	-	-	-	-	-	-	-	-	-
Maunabo	42	-	42	32	-	32	21	-	21	-	-	-	-	-	-	-	1	-	1	-
Mayagüez	504	1	505	359	1	360	207	-	207	14	14	-	14	12	-	12	38	-	38	-
Moca	73	-	73	58	-	58	30	-	30	1	8	-	8	19	-	19	3	-	3	-

Tabla E-1 Solicitudes de órdenes de protección y órdenes de protección emitidas, denegadas y archivadas al amparo de la Ley Núm. 54 de 15 de agosto de 1989, Ley para la Prevención e Intervención con la Violencia Doméstica

Tribunal de Primera Instancia: Año natural 2014

Municipio	Total de solicitudes de órdenes de protección			Total de órdenes de protección ex parte emitidas			Total de órdenes de protección finales emitidas			Ocasiones en las que se emitieron órdenes de protección recíprocas	Total de solicitudes de órdenes de protección denegadas			Total de solicitudes de órdenes de protección archivadas					
	Personal	Patronal	Total	Personal	Patronal	Total	Personal	Patronal	Total		A solicitud de la parte peticionaria			Otras razones					
											Personal	Patronal	Total	Personal	Patronal	Total			
Morovis	86	-	86	76	-	76	41	-	41	-	8	-	8	4	-	4	1	-	1
Naguabo	90	-	90	66	-	66	41	-	41	1	7	-	7	-	-	-	2	-	2
Naranjito	59	-	59	41	-	41	32	-	32	3	8	-	8	2	-	2	1	-	1
Orocovis	62	-	62	36	-	36	24	-	24	1	11	-	11	2	-	2	5	-	5
Patillas	92	-	92	57	-	57	34	-	34	1	9	-	9	2	-	2	3	-	3
Peñuelas	76	-	76	41	-	41	17	-	17	1	16	-	16	2	-	2	1	-	1
Ponce	768	-	768	414	-	414	309	-	309	8	74	-	74	54	-	54	58	-	58
Quebradillas	51	-	51	35	-	35	13	-	13	-	9	-	9	-	-	-	1	-	1
Rincón	1	-	1	-	-	-	1	-	1	1	-	-	-	-	-	-	-	-	-
Río Grande	318	-	318	215	-	215	103	-	103	9	11	-	11	1	-	1	5	-	5
Sabana Grande	107	1	108	80	1	81	42	-	42	5	1	-	1	1	1	2	2	-	2
Salinas	84	-	84	51	-	51	24	-	24	-	28	-	28	5	-	5	1	-	1
San Germán	163	2	165	128	2	130	42	1	43	1	18	-	18	7	-	7	5	-	5
San Juan	2,248	8	2,256	1,304	7	1,311	906	5	911	27	413	2	415	385	1	386	636	3	639
San Lorenzo	155	-	155	116	-	116	56	-	56	1	10	-	10	1	-	1	1	-	1
San Sebastián	208	-	208	158	-	158	74	-	74	3	26	-	26	20	-	20	6	-	6
Santa Isabel	6	-	6	3	-	3	5	-	5	1	1	-	1	-	-	-	1	-	1

Anejo 4: Tribunal de Primera Instancia: Órdenes de protección

Tabla E-1 Solicitudes de órdenes de protección y órdenes de protección emitidas, denegadas y archivadas al amparo de la Ley Núm. 54 de 15 de agosto de 1989, Ley para la Prevención e Intervención con la Violencia Doméstica

Tribunal de Primera Instancia: Año natural 2014

Municipio	Total de solicitudes de órdenes de protección			Total de órdenes de protección ex parte emitidas			Total de órdenes de protección finales emitidas			Ocasiones en las que se emitieron órdenes de protección recíprocas	Total de solicitudes de órdenes de protección denegadas			Total de solicitudes de órdenes de protección archivadas					
	Personal	Patronal	Total	Personal	Patronal	Total	Personal	Patronal	Total		A solicitud de la parte peticionaria			Otras razones					
											Personal	Patronal	Total	Personal	Patronal	Total			
Toa Alta	212	-	212	169	-	169	84	-	84	2	24	-	24	9	-	9	10	-	10
Toa Baja	255	-	255	190	-	190	77	-	77	2	40	-	40	36	-	36	30	-	30
Trujillo Alto	258	-	258	174	-	174	68	-	68	8	4	-	4	5	-	5	13	-	13
Utuado	387	1	388	279	1	280	221	1	222	1	82	-	82	15	-	15	2	-	2
Vega Alta	47	-	47	35	-	35	15	-	15	-	7	-	7	-	-	-	3	-	3
Vega Baja	201	-	201	144	-	144	64	-	64	1	41	-	41	-	-	-	2	-	2
Vieques	47	1	48	35	1	36	18	-	18	1	3	-	3	2	-	2	3	-	3
Villalba	13	-	13	10	-	10	2	-	2	-	2	-	2	-	-	-	-	-	-
Yabucoa	157	-	157	131	-	131	45	-	45	1	15	-	15	9	-	9	8	-	8
Yauco	250	1	251	123	-	123	97	-	97	1	57	-	57	8	-	8	8	-	8
Total	17,786	53	17,839	11,356	38	11,394	7,244	22	7,266	265	2,191	13	2,204	953	3	956	1,404	5	1,409

Notas:

1. Orden de protección ex parte: es una orden emitida por el Tribunal de Primera Instancia luego de escuchar a la parte peticionaria y hacer una determinación provisional sobre los hechos.
2. Orden de protección final: es una orden emitida por el Tribunal de Primera Instancia luego de hacer una determinación final sobre los hechos.
3. Algunas de las órdenes de protección ex parte, finales, denegadas o archivadas pueden corresponder a solicitudes de órdenes de protección hechas en años anteriores al del presente informe.
4. Los datos sobre órdenes de protección al amparo de la Ley Núm. 54-1989 se recopilan por año natural y no año fiscal como el resto del Anuario Estadístico.

Fuente de información: Oficina de Administración de los Tribunales, Sistema de Órdenes de Protección Automatizadas (OPA)

ANEJO 5 GLOSARIO

Índice de resolución

Establece una relación entre los casos resueltos y los casos presentados para un mismo período. Es una herramienta administrativa para conocer la respuesta de los que participan en el proceso de atender los casos, de acuerdo a la cantidad que se recibe o presenta en el tribunal.

Utiliza como línea base que por cada 100 casos nuevos que se presentan, se debe disponer jurídicamente de cien casos listos para resolver.

Mediana de resolución

La mediana de resolución se utiliza para determinar el tiempo que toma la tramitación de los casos desde su presentación hasta su resolución. Se ha dado, en este caso, en términos de días o de meses. La mediana se define como el valor central de una distribución de datos organizados en forma ascendente o descendente, la cual deja a cada lado la mitad de las observaciones. Una mediana de tres meses indica que la mitad de los casos se resolvió en menos de tres meses y la otra mitad en más de tres meses.

Volumen de casos

El volumen de casos ante la consideración del tribunal es la suma del balance de casos pendientes del año anterior y el número de casos presentados durante el año de referencia. Más que el indicador de casos resueltos, el volumen refleja la labor del tribunal, pues da la medida de la labor realizada mientras los casos están en trámite y no han sido resueltos.

