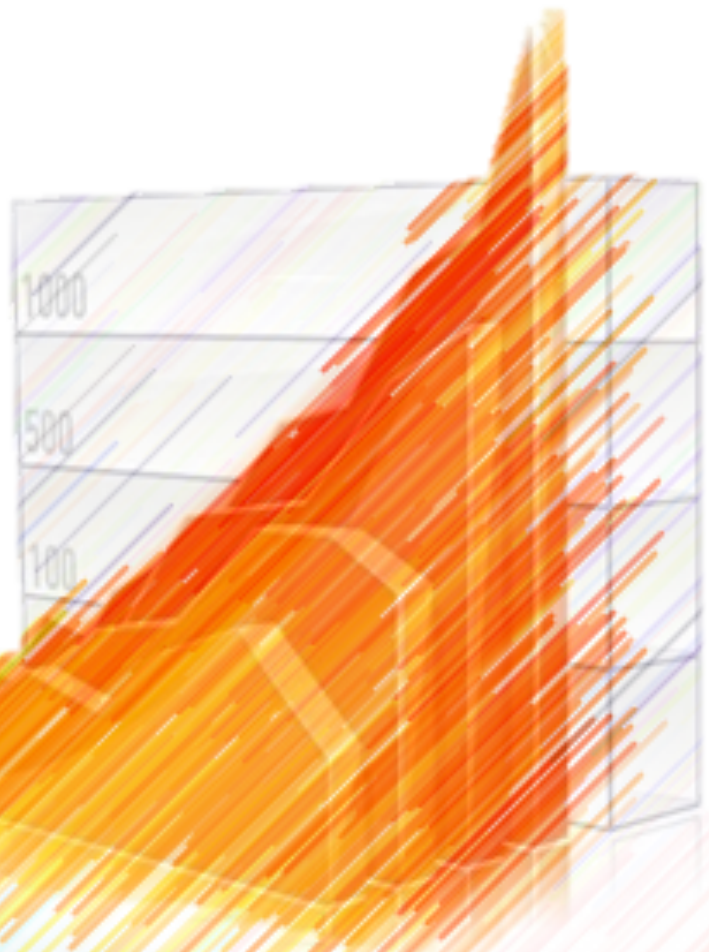




OFICINA DE ADMINISTRACIÓN DE LOS TRIBUNALES
TRIBUNAL GENERAL DE JUSTICIA
ESTADO LIBRE ASOCIADO DE PUERTO RICO

2011-2012 ANUARIO ESTADÍSTICO



INFORME ANUAL DE LA RAMA JUDICIAL

**Tribunal General de Justicia
Estado Libre Asociado de Puerto Rico**

**ANUARIO ESTADÍSTICO
2011-2012**



**Oficina de Administración de los Tribunales
San Juan, 2013**



2013

Oficina de Administración de los Tribunales (OAT)
www.ramajudicial.pr

PO Box 190917
San Juan, PR 00919-0917
Tel. (787) 641-6600

Hon. Federico Hernández Denton

Juez Presidente

Tribunal Supremo de Puerto Rico

Hon. Sonia I. Vélez Colón

Directora Administrativa

Oficina de Administración de los Tribunales (OAT)

Fecha de publicación: Junio 2013

Nota técnica: Los datos del Tribunal de Primera Instancia (TPI) contenidos en este Anuario Estadístico fueron extraídos de la base de datos el 23 de enero de 2013. Agradecemos la colaboración del personal estadístico del Tribunal Supremo y del Tribunal de Apelaciones y a la Oficina de Servicios Sociales, de la Directoría de Programas Judiciales de la OAT, por brindar sus datos.

Citación sugerida:

Oficina de Administración de los Tribunales (2013). *Anuario Estadístico 2011-2012: Informe Anual de la Rama Judicial*. San Juan, Puerto Rico.

Este informe fue realizado por personal de la Oficina de Estadísticas de la Directoría de Operaciones de la OAT. Puede contactar a la Oficina de Estadísticas en el (787) 641-6998 o por fax al (787) 641-6991.

Impreso en la Sección de Imprenta de la Oficina de Administración de los Tribunales.

CONTENIDO

Ordenamiento jurídico	9
Datos generales	10
<i>Población por región</i>	10
<i>Jueces y Juezas</i>	10
Tribunal Supremo	12
Tribunal de Apelaciones	14
Tribunal de Primera Instancia	16
<i>Casos civiles</i>	21
<i>Casos civiles en Sala Superior</i>	22
<i>Casos civiles en Sala Municipal</i>	25
<i>Casos criminales</i>	29
<i>Casos de Ley de Tránsito</i>	33
<i>Casos de relaciones de familia</i>	37
<i>Querellas contra menores</i>	41
Anejo Estadístico	45
Glosario	187

ÍNDICE DE TABLAS

Tabla 1: Jueces/zas del Tribunal General de Justicia, 2011-2012	11
Tabla 2: Jueces/zas por región, Tribunal de Primera Instancia 2011-2012	11
Tabla 3: Casos presentados por región judicial, Tribunal de Primera Instancia 2011-2012	18
Tabla 4: Casos resueltos por región judicial, Tribunal de Primera Instancia 2011-2012	19
Tabla 5: Causas de acción civiles presentadas con mayor frecuencia, Tribunal de Primera Instancia: 2011-2012	21
Tabla 6: Causas de acción civiles presentadas con mayor frecuencia, Tribunal de Primera Instancia: Sala Superior 2011-2012	22
Tabla 7: Causas de acción presentadas con mayor frecuencia Tribunal de Primera Instancia: Sala Municipal, 2011-2012	26
Tabla 8: Otra labor realizada en la Sala Municipal, Tribunal de Primera Instancia 2011-2012	28
Tabla 9: Órdenes expedidas en la Sala Municipal, Tribunal de Primera Instancia 2011-2012	28
Tabla 10: Delitos presentados con mayor frecuencia, Tribunal de Primera Instancia 2011-2012 ..	29
Tabla 11: Infracciones a la Ley de Tránsito presentadas con mayor frecuencia, Tribunal de Primera Instancia 2011-2012	33
Tabla 12: Composición de los casos de relaciones de familia presentados, por categoría de acción, Tribunal de Primera Instancia 2011-2012	37
Tabla 13: Querellas presentadas por los cinco tipos de faltas más frecuentes, Tribunal de Primera Instancia 2011-2012	41

ÍNDICE DE GRÁFICAS

Gráfica 1: Evolución de los recursos presentados, Tribunal Supremo, 2007-2008 a 2011-2012	12
Gráfica 2: Evolución de los recursos resueltos, Tribunal Supremo, 2007-2008 a 2011-2012	13
Gráfica 3: Índice de resolución, Tribunal Supremo, 2007-2008 a 2011-2012.....	13
Gráfica 4: Evolución de los recursos pendientes al final del año, Tribunal Supremo, 2007-2008 a 2011-2012	13
Gráfica 5: Evolución de los recursos presentados, Tribunal de Apelaciones, 2007-2008 a 2011-2012	15
Gráfica 6: Evolución de los recursos resueltos, Tribunal de Apelaciones, 2007-2008 a 2011-2012	15
Gráfica 7: Índice de resolución, Tribunal de Apelaciones, 2007-2008 a 2011-2012	15
Gráfica 8: Distribución de los casos presentados, por asunto, Tribunal de Primera Instancia, 2011-2012	16
Gráfica 9: Evolución de los casos presentados, Tribunal de Primera Instancia, 2007-2008 a 2011-2012	16
Gráfica 10: Evolución de los casos presentados, por asunto, Tribunal de Primera Instancia, 2007-2008 a 2011-2012	17
Gráfica 11: Casos presentados y resueltos, Tribunal de Primera Instancia, 2007-2008 a 2011-2012	18
Gráfica 12: Evolución de los casos resueltos, Tribunal de Primera Instancia, 2007-2008 a 2011-2012	18
Gráfica 13: Evolución del índice de resolución, por asunto, Tribunal de Primera Instancia, 2007-2008 a 2011-2012	19
Gráfica 14: Índice de resolución por región, Tribunal de Primera Instancia, 2011-2012.....	19
Gráfica 15: Evolución de los casos pendientes al final del año, Tribunal de Primera Instancia, 2007-2008 a 2011-2012	20
Gráfica 16: Evolución de los casos civiles presentados en el Tribunal de Primera Instancia, 2007-2008 a 2011-2012	21
Gráfica 17: Casos civiles resueltos, por disposición, Tribunal de Primera Instancia, 2007-2008 a 2011-2012	21
Gráfica 18: Evolución de los casos y querellas presentados, por asunto, Tribunal de Primera Instancia, 2007-2008 a 2011-2012.....	22
Gráfica 19: Evolución de las primeras cinco causas de acción civiles presentadas, Tribunal de Primera Instancia: Sala Superior, 2007-2008 a 2011-2012	23
Gráfica 20: Casos civiles resueltos, por disposición, Tribunal de Primera Instancia: Sala Superior, 2011-2012	23
Gráfica 21: Proporción de las disposiciones de los casos civiles, Tribunal de Primera Instancia: Sala Superior, 2007-2008 a 2011-2012	24
Gráfica 22: Evolución de la mediana de resolución de los casos civiles resueltos, Tribunal de Primera Instancia: Sala Superior, 2007-2008 a 2011-2012	24
Gráfica 23: Índice de resolución de los casos civiles, Tribunal de Primera Instancia: Sala Superior, 2007-2008 a 2011-2012	24
Gráfica 24: Evolución de los casos civiles pendientes al final de año, Tribunal de Primera Instancia: Sala Superior, 2007-2008 a 2011-2012	25
Gráfica 25: Evolución de los casos civiles municipales presentados, Tribunal de Primera Instancia: Sala Municipal, 2007-2008 a 2011-2012	25
Gráfica 26: Evolución de las cuatro causas de acción presentadas con mayor frecuencia, Tribunal de Primera Instancia: Sala Municipal, 2007-2008 a 2011-2012.....	26

Gráfica 27: Casos civiles municipales resueltos, por disposición, Tribunal de Primera Instancia: Sala Municipal, 2011-2012	27
Gráfica 28: Proporción de las disposiciones de los casos civiles resueltos, Tribunal de Primera Instancia: Sala Municipal, 2007-2008 a 2011-2012.....	27
Gráfica 29: Índice de resolución de los casos civiles municipales, Tribunal de Primera Instancia: Sala Municipal, 2007-2008 a 2011-2012	27
Gráfica 30: Evolución de los casos civiles municipales pendientes al final del año, Tribunal de Primera Instancia: Sala Municipal, 2007-2008 a 2011-2012	28
Gráfica 31: Evolución de los casos y querellas presentados, por asunto, Tribunal de Primera Instancia, 2007-2008 a 2011-2012	29
Gráfica 32: Evolución de los primeros cinco delitos presentados, Tribunal de Primera Instancia 2007-2008 a 2011-2012.....	30
Gráfica 33: Casos criminales resueltos, por disposición, Tribunal de Primera Instancia, 2011-2012.....	30
Gráfica 34: Proporción de las disposiciones de los casos criminales resueltos, Tribunal de Primera Instancia, 2007-2008 a 2011-2012	31
Gráfica 35: Evolución de la mediana de resolución de los casos criminales, Tribunal de Primera Instancia, 2007-2008 a 2011-2012	31
Gráfica 36: Índice de resolución de los casos criminales, Tribunal de Primera Instancia, 2007-2008 a 2011-2012	31
Gráfica 37: Evolución de los casos criminales pendientes al final de año, Tribunal de Primera Instancia, 2007-2008 a 2011-2012	32
Gráfica 38: Evolución de los casos y querellas presentados, por asunto, Tribunal de Primera Instancia, 2007-2008 a 2011-2012	33
Gráfica 39: Evolución de las primeras cinco infracciones a la Ley de Tránsito presentadas, Tribunal de Primera Instancia, 2007-2008 a 2011-2012	34
Gráfica 40: Infracciones a la Ley de Tránsito resueltas, por disposición, Tribunal de Primera Instancia, 2011-2012.....	34
Gráfica 41: Proporción de las disposiciones de los casos por infracciones a la Ley de Tránsito resueltos, Tribunal de Primera Instancia, 2007-2008 a 2011-2012.....	35
Gráfica 42: Evolución de la mediana de resolución de los casos por infracciones a la Ley de Tránsito, Tribunal de Primera Instancia, 2007-2008 a 2011-2012.....	35
Gráfica 43: Índice de resolución de los casos por infracciones a la Ley de Tránsito, Tribunal de Primera Instancia, 2007-2008 a 2011-2012	35
Gráfica 44: Evolución de los casos por infracciones a la Ley de Tránsito pendientes al final del año, Tribunal de Primera Instancia, 2007-2008 a 2011-2012.....	36
Gráfica 45: Evolución de los casos y querellas presentados, por asunto, Tribunal de Primera Instancia, 2007-2008 a 2011-2012	37
Gráfica 46: Composición de los casos de divorcio presentados, Tribunal de Primera Instancia 2011-2012 ..	37
Gráfica 47: Evolución de las primeras cinco categorías de acción de relaciones de familia presentadas, Tribunal de Primera Instancia, 2007-2008 a 2011-2012.....	38
Gráfica 48: Casos de relaciones de familia resueltos, por disposición, Tribunal de Primera Instancia, 2011-2012	39
Gráfica 49: Proporción de las disposiciones de los casos de relaciones de familia resueltos, Tribunal de Primera Instancia, 2007-2008 a 2011-2012	39
Gráfica 50: Evolución de la mediana de resolución de los casos de relaciones de familia, Tribunal de Primera Instancia, 2007-2008 a 2011-2012	39
Gráfica 51: Índice de resolución de los casos de relaciones de familia, Tribunal de Primera Instancia, 2007-2008 a 2011-2012	40

Gráfica 52: Evolución de los casos de relaciones de familia pendientes al final del año, Tribunal de Primera Instancia, 2007-2008 a 2011-2012	40
Gráfica 53: Evolución de los casos y querellas presentados, por asunto, Tribunal de Primera Instancia, 2007-2008 a 2011-2012.....	41
Gráfica 54: Evolución de las cinco faltas contra menores presentadas con mayor frecuencia, Tribunal de Primera Instancia, 2007-2008 a 2011-2012	42
Gráfica 55: Evolución de la mediana de resolución de las querellas contra menores, Tribunal de Primera Instancia, 2007-2008 a 2011-2012	42
Gráfica 56: Índice de resolución de las querellas contra menores, Tribunal de Primera Instancia, 2007-2008 a 2011-2012.....	43
Gráfica 57: Evolución de las querellas contra menores pendientes al final del año, Tribunal de Primera Instancia, 2007-2008 a 2011-2012	43

ANEJO ESTADÍSTICO



<i>Relación de Jueces y Juezas</i>	58
--	----

Tribunal Supremo

Tabla A-1 Movimiento de recursos.....	57
Tabla A-2 Movimiento de recursos sometidos ¹	59
Tabla A-3 Movimiento de recursos criminales y civiles	60
Tabla A-4 Recursos resueltos.....	60
Tabla A-5 Relación entre los recursos de naturaleza civil y criminal, presentados y reabiertos.....	61
Tabla A-6 Recursos resueltos, por tipo de recurso y disposición.....	62
Tabla A-7 Recursos resueltos con opinión y sin opinión, por tipo de recurso y disposición	63
Tabla A-8 Opiniones emitidas por recurso y clasificación.....	64
Tabla A-9 Recursos resueltos por opinión	65
Tabla A-10 Relación entre opiniones y sentencias	65
Tabla A-11 Autos expedidos y denegados, con y sin orden de mostrar causa.....	66
Tabla A-12 Disposición de autos expedidos*	66

Tribunal de Apelaciones

Tabla B-1 Movimiento de recursos.....	69
Tabla B-2 Movimiento de recursos, por tipo de recurso.....	70
Tabla B-3 Disposición de recursos, por tipo de recurso.....	71
Tabla B-4 Recursos desestimados, por tipo de recurso y la causa de su desestimación.....	72
Tabla B-6 Disposición de recursos, por región judicial	74
Tabla B-7 Recursos desestimados, por la causa de su desestimación y región judicial	75

Tribunal de Primera Instancia: Sala Superior

Tabla C-1 Movimiento de casos criminales, de tránsito, civiles y relaciones de familia, por sala.....	79
---	----

Casos civiles

Tabla C-2 Movimiento de casos civiles	84
Tabla C-3 Movimiento de casos civiles, por causa de acción	85
Tabla C-4 Casos civiles archivados, por fundamento	97
Tabla C-5 Movimiento de casos civiles, por sala	98

Casos criminales

Tabla C-6 Movimiento de casos criminales	100
Tabla C-7 Movimiento de casos criminales, por sala y grado de delito.....	101
Tabla C-8 (A) Casos criminales ante la atención del Tribunal, por delito	106
Tabla C-8 (B) Resultado de los casos criminales ante la atención del Tribunal, por delito.....	113
Tabla C-9 Casos criminales resueltos, por sala, disposición y grado de delito	122
Tabla C-10 Casos criminales archivados, por fundamento.....	126
Tabla C-11 Movimiento de casos criminales, por sala	127

Casos de tránsito

Tabla C-12 Movimiento de casos de tránsito	129
Tabla C-13 Movimiento de casos de tránsito, por infracción.....	130
Tabla C-14 Casos de tránsito archivados, por fundamento	137
Tabla C-15 Movimiento de casos de tránsito, por sala	138

Casos de relaciones de familia

Tabla C-16 Movimiento de casos de relaciones de familia	140
Tabla C-17 Movimiento de casos de relaciones de familia, por materia y causa de acción.....	141
Tabla C-18 Casos de relaciones de familia archivados, por fundamento	146
Tabla C-19 Divorcios concedidos, por causa de acción y número de hijos/as menores.....	146
Tabla C-20 Movimiento de casos en el Programa de Relaciones de Familia.....	147
Tabla C-21 Movimiento de casos en el Programa de Relaciones de Familia, por región.....	147
Tabla C-22 Movimiento de casos de relaciones de familia, por sala.....	148

Querellas contra menores

Tabla C-23 Movimiento de querellas, asuntos de menores.....	150
Tabla C-24 Menores atendidos y movimiento de querellas, por región	151
Tabla C-25 Historial de antecedentes de los/las menores contra quienes se presentaron querellas, por sexo del/de la menor.....	152
Tabla C-26 Querellas presentadas contra menores, por motivo y región.....	153
Tabla C-27 Disposición judicial de las querellas contra menores resueltas, por región	157
Tabla C-28 Querellas presentadas contra menores, por motivo, edad y sexo.....	158
Tabla C-29 Menores contra quienes se presentaron querellas, por sexo y edad.....	162
Tabla C-30 Convivencia de los/las menores contra quienes se presentaron querellas.....	163
Tabla C-31 Asistencia a la escuela y trabajo de los/las menores contra quienes se presentaron querellas, por sexo del/de la menor.....	164

Tabla C-32 Menores contra quienes se presentaron querellas y que no asisten a la escuela, por sexo y edad	164
Tabla C-33 Fuente principal de sostenimiento de la familia o los/las menores contra quienes se presentaron querellas, por sexo del/de la menor	165
Tabla C-34 Razones de no convivencia de los/las menores contra quienes se presentaron querellas, según quien expresa la razón, por sexo del/de la menor	166
Tabla C-35 Razones de no convivencia con padres de los/las menores contra quienes se presentaron querellas, por sexo del/de la menor	167

Vistas preliminares

Tabla C-36 Movimiento de vistas preliminares en alzada, por sala	168
Tabla C-37 Movimiento de vistas preliminares, por sala	169

Medianas de tiempo

Tabla C-38 Mediana de tiempo trascurrido en la resolución de casos, querellas y vistas preliminares (en meses)	170
--	-----

Tribunal de Primera Instancia: Sala Municipal

Tabla D-1 Movimiento de casos civiles, por sala.....	173
Tabla D-2 Movimiento de casos civiles, por causa de acción	177
Tabla D-3 Casos civiles municipales archivados, por fundamento.....	180
Tabla D-4(A) Labor realizada, por municipio	181
Tabla D-4 (B) Labor realizada, por municipio	184

ORDENAMIENTO JURÍDICO

La Rama Judicial constituye uno de los tres poderes constitucionales del Estado Libre Asociado de Puerto Rico.

Conforme con la Constitución del Estado Libre Asociado, la Rama Judicial tiene la obligación de resolver los casos y las controversias que se le presentan, como árbitro neutral al aplicar e interpretar la ley en la adjudicación de las controversias entre la ciudadanía y el Gobierno y entre intereses de ciudadanos y ciudadanas particulares.

El Artículo V de la Constitución dispone que los tribunales de Puerto Rico constituyan un sistema judicial unificado en lo concerniente a jurisdicción, funcionamiento y administración y crea el Tribunal Supremo de Puerto Rico como tribunal de última instancia.

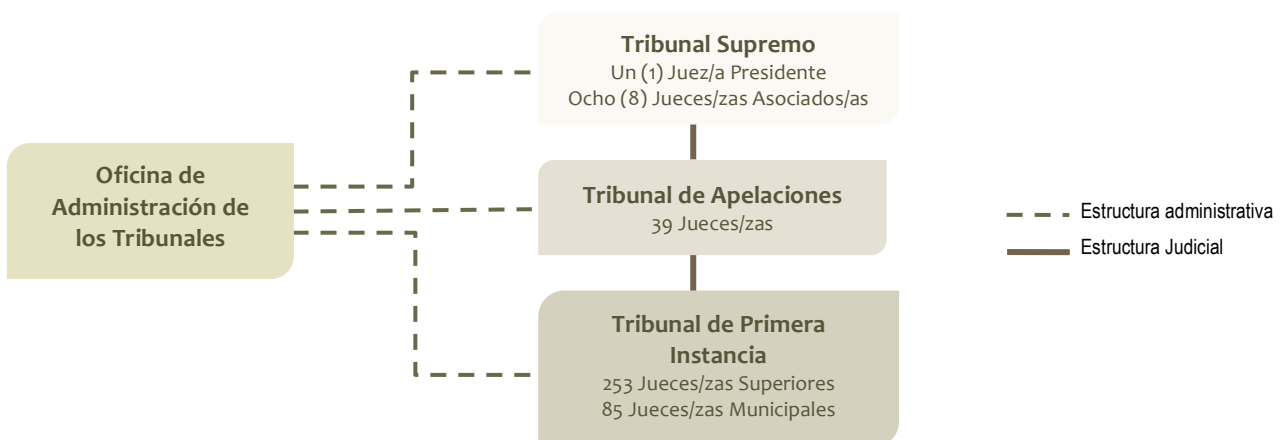
El Tribunal Supremo tiene la encomienda y ejerce la función principal de la Rama Judicial de interpretar la ley, aclarar cuál es el estado de derecho y determinar la validez constitucional de cualquier estatuto o actuación oficial del Gobierno. Adopta reglas para la administración de los tribunales; reglamenta el ejercicio y admisión a la

abogacía y notaría; aprueba normas de conducta ética profesional y judicial, ejerce su autoridad disciplinaria sobre abogados o abogadas y jueces o juezas.

El Juez o Jueza Presidente dirige, por disposición constitucional, la administración de los tribunales. La Sección 7 del Artículo V de la Constitución crea el cargo de Director o Directora Administrativo de los Tribunales para asistirle en el desempeño de tal responsabilidad. El Director o Directora Administrativo de los Tribunales es el principal funcionario/a ejecutivo/a de la Rama Judicial. Es nombrado/a por el Juez o Jueza Presidente.

La Ley de la Judicatura, Ley Núm. 201-2003 y sus enmiendas, redefinieron la competencia del Tribunal Supremo (TS); restablecieron un tribunal apelativo intermedio: Tribunal de Apelaciones (TA); y consolidaron en un Tribunal de Primera Instancia (TPI) la competencia de los anteriores tribunales superiores, subsecciones de distrito y los municipales.

Figura 1: Organización judicial y administrativa del Tribunal General de Justicia del Estado Libre Asociado de Puerto Rico



DATOS GENERALES

El Tribunal de Primera Instancia se distribuye territorialmente en trece regiones judiciales. Cada región cuenta con su centro judicial y sus respectivas salas superiores y municipales¹. En los centros judiciales se ubican a los Jueces y Juezas Administradores Regionales con personal de apoyo, para representar el ordenamiento de índole judicial y administrativo central establecido por el Juez o Jueza Presidente(a).

Población por región

Las cinco regiones judiciales con mayor población para el año 2012 lo fueron Bayamón, San Juan, Ponce, Caguas y Arecibo.

Datos de la Oficina del Censo de los Estados Unidos señalan que estas regiones conformaban el **58%** de la población total de la Isla, al 1^{ro} de julio de 2012. *Ver Figura 2*

Jueces y Juezas

Tribunal Supremo y Tribunal de Apelaciones

En el año fiscal 2011-2012 el Tribunal Supremo (TS), estuvo compuesto de un **(1)** Juez Presidente y ocho **(8)** Jueces y Juezas Asociados/as. La carga de recursos presentados a cada juez/a fue de **155** recursos para ese año. *Ver Tabla 1*

Por otro lado, el Tribunal de Apelaciones (TA) estuvo compuesto por **36** jueces y juezas activos/as. La competencia territorial del Tribunal de Apelaciones está distribuida en las trece regiones judiciales. El volumen de recursos presentados ante cada juez/a para el año fiscal 2011-2012 se distribuyó a razón de **143** recursos por juez/a.

Tribunal de Primera Instancia

El total de puestos de jueces/zas en el Tribunal de Primera Instancia (TPI) es de **338**, subdivididos en jueces/zas superiores (**253** puestos) y jueces/zas municipales (**85** puestos).

El **97.6%** de estos puestos se encontraba ocupado al 30 de junio de 2012. La carga de casos presentados ante cada juez/a fue de **780** casos o querellas para ese año fiscal². *Ver Tabla 1*

Las regiones de San Juan, Bayamón, Ponce y Carolina contaban con el **50%** del total de jueces/zas activos en el TPI para el año fiscal 2011-2012. *Ver Tabla 2*

El puesto de juez/a superior, nombrado por un término de 12 años, tiene competencia sobre todos los asuntos civiles y criminales. Al 30 de junio de 2012 el TPI contaba con **246** jueces/zas superiores activos/as (**135** mujeres y **111** hombres).

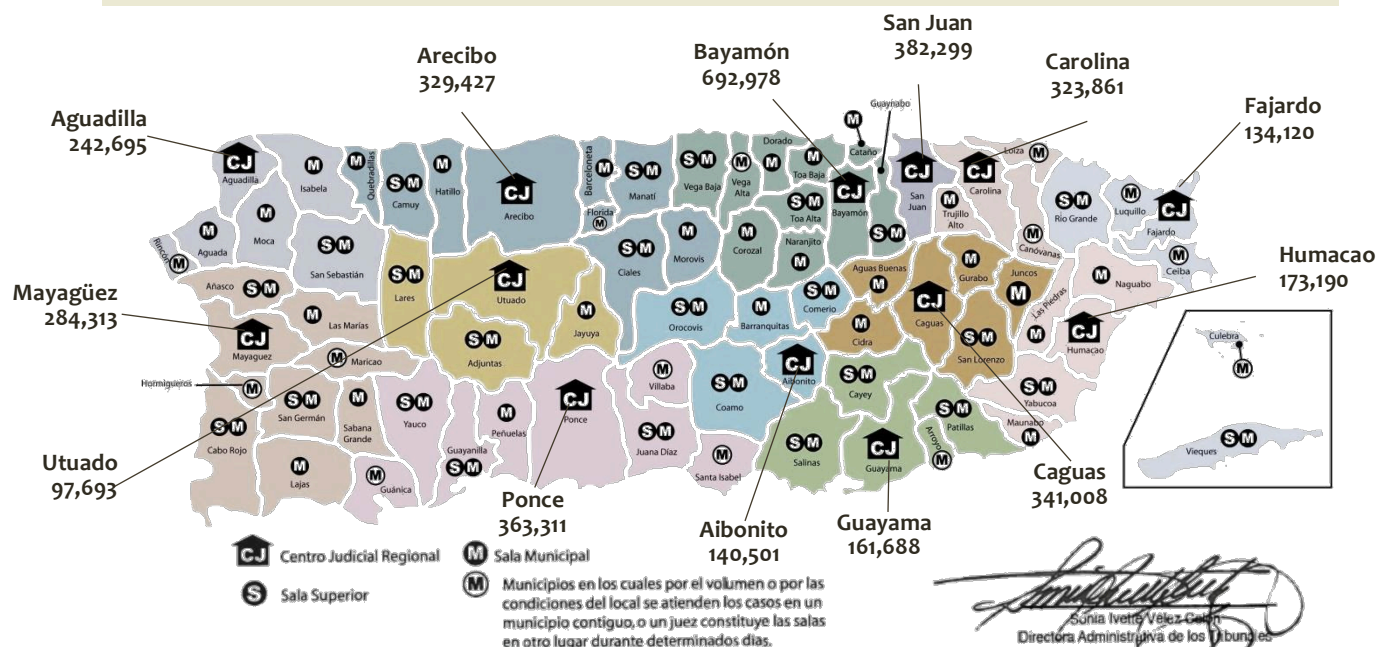
El puesto de juez municipal, nombrado por un término de 12 años, tiene competencia sobre materias determinadas, según la Ley de la Judicatura de Puerto Rico de 2003 y sus enmiendas. Además, mediante asignación del Juez o Jueza Presidente/a, el juez o jueza municipal puede intervenir en asuntos interlocutorios de un caso ante la consideración de un juez o jueza superior. Al final del año fiscal 2011-2012 el TPI contaba con **84** jueces y juezas municipales activos/as (**54** mujeres y **30** hombres).

¹ *Sala Superior*: utilizado para referirse a los pueblos sedes de Tribunales con competencia superior.

Sala Municipal: utilizado para referirse a los pueblos sedes de Tribunales con competencia municipal.

² El cálculo de la carga de casos/querellas por juez/a de este año contempló los casos civiles en Sala Superior y Sala Municipal, casos relacionados a la Ley de Tránsito, relaciones de familia y querellas contra menores. En anuarios previamente publicados los casos civiles en salas municipales no se incluyeron en el cálculo.

Figura 2: Población al 1^o de julio de 2012, por región judicial



Fuente: Oficina del Censo de los Estados Unidos, *Tabla 1. Estimados anuales de población residente para los municipios de Puerto Rico: 1^o de abril de 2010 a 1^o de julio de 2012 (PEP_2012PEPANRES)*, fecha de publicación: Marzo 2013

Tabla 1: Jueces/zas del Tribunal General de Justicia, 2011-2012

Tribunal	Total de jueces/zas activos	Jueces/zas por cada 100,000 habitantes	Casos o recursos presentados por juez/a*
Tribunal Supremo	9 (6♂, 3♀)	0.2	155
Tribunal de Apelaciones	36 (18♂, 18♀)	1.0	143
Tribunal de Primera Instancia	330 (141♂, 189♀)	9.0	780

Fuente: Oficina de Servicios y Apoyo a Jueces y Juezas, Oficina de Administración de los Tribunales: *Jueces y Juezas activos del Tribunal General de Justicia al 30 de junio de 2012.*

♂= hombres ♀= mujeres

* Los casos del Tribunal de Primera Instancia incluyen casos civiles en Sala Superior y Sala Municipal, casos relacionados a la Ley de Tránsito, relaciones de familia y querrelas contra menores. En anuarios previamente publicados los casos civiles en salas municipales no se incluyeron en el cálculo.

Tabla 2: Jueces/zas por región, Tribunal de Primera Instancia 2011-2012

Región judicial	Total de jueces/zas activos	Jueces/zas por cada 100,000 habitantes	Casos presentados por juez/a*
San Juan	53 (13♂, 40♀)	13.9	715
Utuado	12 (6♂, 6♀)	12.3	575
Fajardo	16 (8♂, 8♀)	11.9	586
Guayama	16 (7♂, 9♀)	9.9	717
Humacao	17 (10♂, 7♀)	9.8	563
Aibonito	13 (10♂, 3♀)	9.3	679
Ponce	33 (19♂, 14♀)	9.1	793
Mayagüez	25 (7♂, 18♀)	8.8	698
Carolina	28 (12♂, 16♀)	8.6	750
Aguadilla	18 (11♂, 7♀)	7.4	900
Bayamón	51 (19♂, 32♀)	7.4	895
Arecibo	24 (9♂, 15♀)	7.3	1,111
Caguas	24 (10♂, 14♀)	7.0	849
Total	330 (141♂, 189♀)	9.0	780

Fuente: Oficina de Servicios y Apoyo a Jueces y Juezas, Oficina de Administración de los Tribunales: *Jueces y Juezas activos del Tribunal General de Justicia al 30 de junio de 2012.*

♂= hombres ♀= mujeres

* Los casos del Tribunal de Primera Instancia incluyen casos civiles en Sala Superior y Sala Municipal, casos relacionados a la Ley de Tránsito, relaciones de familia y querrelas contra menores. En anuarios previamente publicados los casos civiles en salas municipales no se incluyeron en el cálculo.

TRIBUNAL SUPREMO

El **Tribunal Supremo** (TS) preside la organización de los tribunales. Es el tribunal de última instancia, compuesto por un Juez o Jueza Presidente y ocho Jueces o Juezas Asociados, quienes desempeñan sus cargos hasta la edad de 70 años.

El **Tribunal Supremo** adopta para los tribunales, reglas de evidencia y de procedimiento civil y criminal y para el trámite de asuntos de menores, y las remite a la Asamblea Legislativa para su aprobación. También aprueba la reglamentación para la administración del Tribunal General de Justicia.

El Tribunal Supremo atiende o revisa:

- recursos originales de *mandamus*, *habeas corpus*, *quo warranto* y auto inhibitorio;
- apelaciones de sentencias finales de paneles del **Tribunal de Apelaciones** (TA) en casos civiles; determinando la inconstitucionalidad de una ley, resolución, regla o reglamento de una agencia o instrumentalidad pública u ordenanza municipal;
- apelaciones que plantean la existencia de conflictos entre sentencias de paneles del TA al resolver casos civiles apelados ante dicho foro;
- mediante recurso gubernativo la calificación final de los Registradores de la Propiedad al denegar un asiento solicitado;
- mediante *certiorari*, que expide discrecionalmente, las resoluciones y sentencias de paneles del TA;
- mediante el auto de certificación trae ante sí, para considerar y resolver, cualquier caso pendiente en el cual se cuestiona la constitucionalidad de una ley, resolución, regla o reglamento, o un caso que por su naturaleza e impacto en la convivencia

social amerita se obvie el trámite procesal regular; y

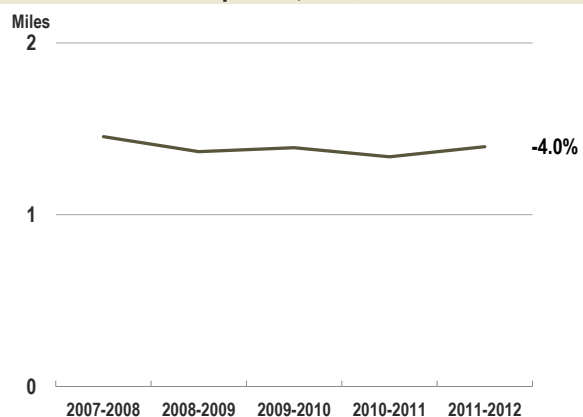
- mediante auto de certificación, cualquier asunto certificado por algún tribunal de los Estados Unidos de América (Supremo, Apelativo, Distrito) o cualesquiera de los tribunales de los estados de la Unión Americana, si existen cuestiones de derecho puertorriqueño que puedan determinar el resultado del mismo y no existan precedentes en la jurisprudencia.

La resolución de recursos en el Tribunal Supremo aumentó en cerca de 30%

Se presentaron **1,396** recursos en el Tribunal Supremo durante el año fiscal 2011-12. La mayoría de estos fueron recursos de *Certiorari* (**81.1%**) seguido de recursos de apelación (**10.4%**). El resto de recursos presentados conformó el **8.5%**, entre los que se encuentran los recursos gubernativos, certificaciones, conducta profesional y recursos de jurisdicción original.

Al comparar la presentación de recursos en el Tribunal Supremo del presente año fiscal con el año fiscal 2007-2008, se observó un leve descenso de **4.0%**. Ver *Gráfica 1*

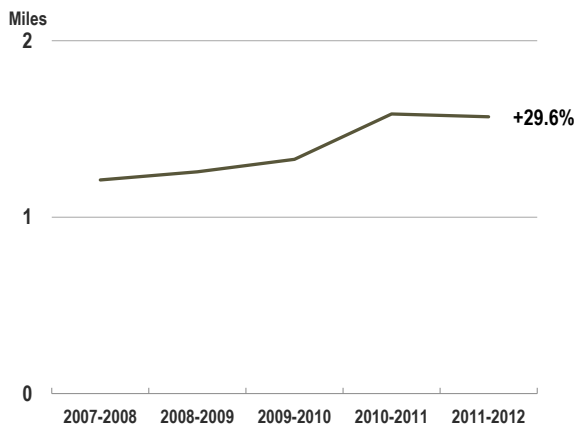
Gráfica 1: Evolución de los recursos presentados, Tribunal Supremo, 2007-2008 a 2011-2012



Acorde con el comportamiento registrado en los pasados años fiscales, la resolución de recursos en el Tribunal Supremo en este año fiscal mostró un aumento de **29.6%** al compararlo con el año 2007-2008. Ver Gráfica 2

Para el periodo fiscal 2011-2012, el Tribunal Supremo resolvió **1,569** recursos. Solo el **12.4%** fue resuelto en sus méritos, el resto fue desistido, archivado, denegado o desestimado (**87.6%**).

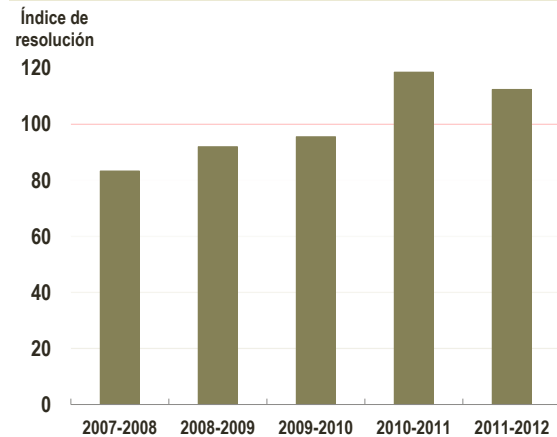
Gráfica 2: Evolución de los recursos resueltos, Tribunal Supremo, 2007-2008 a 2011-2012



El índice de resolución del Tribunal Supremo aumentó en un 35%

Al observar los pasados cinco años fiscales, el índice de resolución del Tribunal Supremo ascendió de **83.3** en 2007-2008 a **112.4** en 2011-2012. Ver Gráfica 3

Gráfica 3: Índice de resolución, Tribunal Supremo, 2007-2008 a 2011-2012

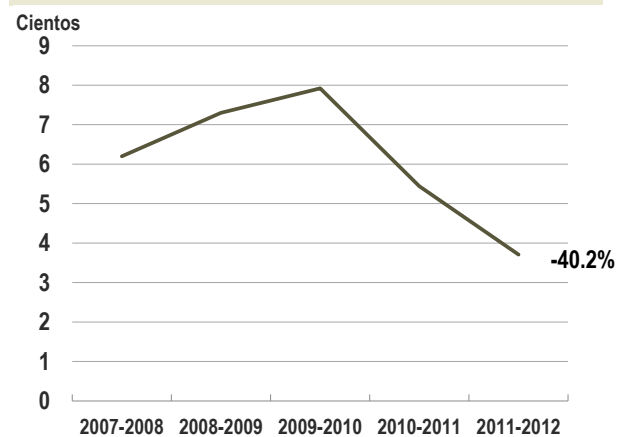


Los recursos pendientes descendieron en 2011-2012

Al finalizar el año fiscal 2011-2012, quedaron pendientes de resolver **371** recursos. El **37.2%** en trámite de perfeccionamiento, el **33%** a ser considerados por el Tribunal y el **29.6%** ya perfeccionados y listos para resolverse en sus méritos.

La cantidad de recursos pendientes en el Tribunal Supremo descendió en un **40.2%**. Ver Gráfica 4

Gráfica 4: Evolución de los recursos pendientes al final del año, Tribunal Supremo, 2007-2008 a 2011-2012



TRIBUNAL DE APELACIONES



El **Tribunal de Apelaciones** (TA) está compuesto por 39 puestos de jueces o juezas que desempeñan su cargo por el término de 16 años. El TA funciona en paneles de no menos de tres y no más de siete jueces y juezas para atender los casos originados en las 13 regiones judiciales, pudiendo asignar uno o más paneles a una o más regiones judiciales.

El **Tribunal de Apelaciones** atiende:

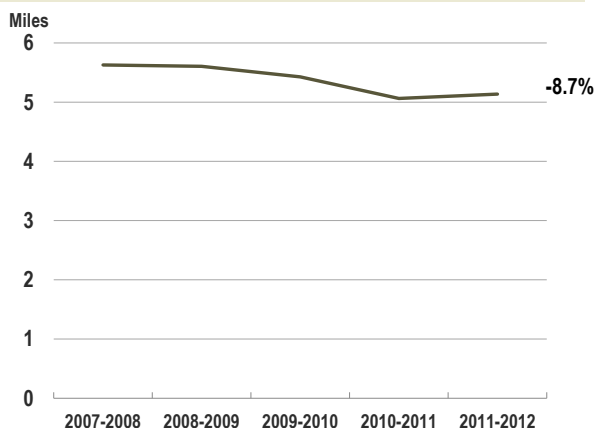
- *Mediante recurso de apelaciones:*
 - ⊗ Sentencias dictadas por el Tribunal de Primera Instancia (TPI) en casos civiles y criminales.
 - *Mediante recurso de certiorari:*
 - ⊗ Sentencias dictadas por el TPI en los casos de convicción por alegación de culpabilidad.
 - ⊗ Resoluciones dictadas por el TPI por virtud del procedimiento especial de la Ley de Municipios Autónomos.
 - ⊗ Resoluciones finales dictadas por el TPI en procedimientos de jurisdicción voluntaria.
 - ⊗ Resolución u orden o sentencia final al revisar un laudo de arbitraje del TPI.
 - ⊗ Resoluciones u órdenes interlocutorias del TPI bajo las Reglas 56 y 57 o de la denegatoria de una moción de carácter dispositivo.
 - ⊗ Órdenes o resoluciones interlocutorias dictadas por el TPI cuando se recurra de decisiones sobre la admisibilidad de testigos de hechos o peritos esenciales, asuntos relativos a privilegios evidenciaros, anotaciones de rebeldía o en casos de relaciones de familia.
 - ⊗ Sentencias dictadas por el TPI al revisar las resoluciones,
- determinaciones u órdenes que emita la Comisión Estatal de Elecciones.
- ⊗ Órdenes o resoluciones que revistan de interés público o en cualquier otra situación en la cual esperar a la apelación constituiría un fracaso irremediable de la justicia.
- *Mediante recurso de revisión:*
 - ⊗ Decisiones, reglamentos, órdenes, resoluciones y providencias finales dictadas por organismos o agencias administrativas o por sus funcionarios, ya sean en su función adjudicativa o cuasi legislativa conforme lo dispuesto en ley.
 - *Autos de hábeas corpus y mandamus:*
 - ⊗ *Mandamus*– Recurso extraordinario que busca una expresión judicial que obligue a un/una funcionario/a público a cumplir con su deber ministerial.
 - ⊗ *Hábeas corpus*– Recurso extraordinario de naturaleza civil mediante el cual una persona que está privada ilegalmente de su libertad solicita a la autoridad judicial competente que investigue la causa de su detención.

El Tribunal de Apelaciones atendió más de 5,000 recursos

Durante el año fiscal 2011-2012 se presentaron en el Tribunal de Apelaciones **5,136** recursos.

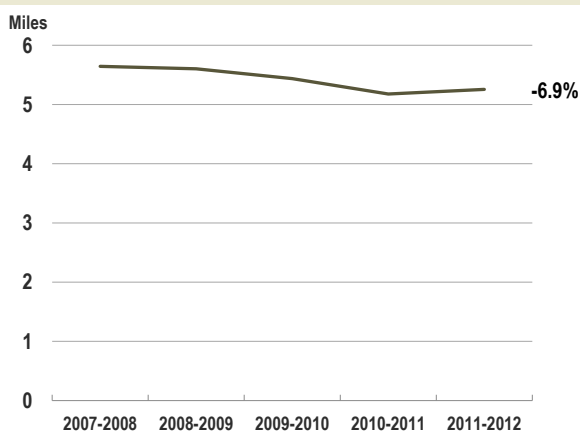
Una comparación de los recursos presentados en los pasados cinco años fiscales reflejó una reducción de **8.7%**. En el año 2007-2008 se presentaron **5,627** recursos en el TA. *Ver Gráfica 5*

Gráfica 5: Evolución de los recursos presentados, Tribunal de Apelaciones, 2007-2008 a 2011-2012



Por otro lado, los casos resueltos por el Tribunal de Apelaciones experimentaron un descenso de **6.9%**. En el año fiscal 2011-2012 se resolvieron **5,256** recursos mientras que en el año fiscal 2007-2008 fueron resueltos **5,645** recursos. *Ver Gráfica 6*

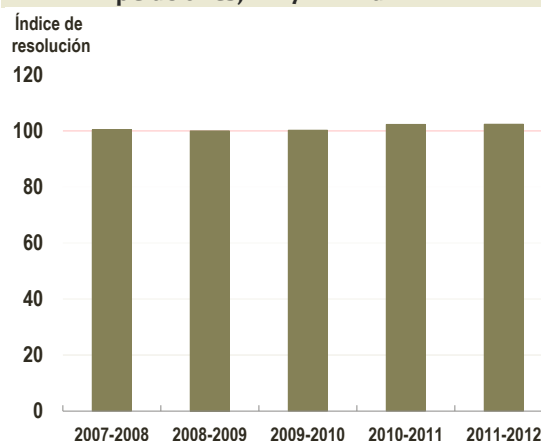
Gráfica 6: Evolución de los recursos resueltos, Tribunal de Apelaciones, 2007-2008 a 2011-2012



En los pasados cinco años el índice de resolución del Tribunal de Apelaciones aumentó en un **2%**

En el año fiscal 2007-2008 el Tribunal de Apelaciones reportó un índice de resolución de **100.3**. Ya para el año fiscal 2011-2012 este aumentó a **102.3**, lo que representó un crecimiento de **2.0%**. *Ver Gráfica 7*

Gráfica 7: Índice de resolución, Tribunal de Apelaciones, 2007-2008 a 2011-2012



Un número reducido de recursos del Tribunal de Apelaciones fue revocado por el Tribunal Supremo

De los recursos resueltos por el Tribunal de Apelaciones en el año fiscal 2011-2012, el **23.6%** fue en alza al Tribunal Supremo (TS). Esta proporción de recursos presentados en alza al TS ha sido similar en los pasados años.

El Tribunal Supremo dispuso para ese año fiscal de **1,445** recursos presentados en alza en los que se solicitó la revisión de una determinación del Tribunal de Apelaciones. Sin embargo, solo revocó al Tribunal de Apelaciones en **115** recursos.

TRIBUNAL DE PRIMERA INSTANCIA

Las salas del Tribunal de Primera Instancia (TPI) tienen competencia original sobre todos los asuntos. Es el/la Juez/a Presidente quien distribuye los asuntos judiciales y la asignación de jueces y juezas para atenderla.

El puesto de juez/a superior tiene competencia sobre todos los asuntos civiles y criminales. Su nombramiento tiene una vigencia de 12 años.

El puesto de juez/a municipal tiene competencia sobre materias determinadas, según la Ley de la Judicatura de Puerto Rico (Ley Núm. 201-2003) y su nombramiento tiene una vigencia de 12 años. Mediante asignación del/de la Juez/a Presidente, el juez o jueza municipal puede intervenir en asuntos interlocutorios de un caso ante la consideración de un juez o jueza superior.

Cerca de 260,000 casos y querellas fueron presentados en el TPI

En el año fiscal 2011-2012 fueron presentados **257,519** casos y querellas, pertenecientes mayoritariamente a casos civiles superiores³ (27%), civiles municipales⁴ (31%) y casos criminales (20%). Ver Gráfica 8

Por otro lado, fueron señaladas **41,981** vistas preliminares y **3,429** vistas preliminares en alzada.

El descenso paulatino en la presentación de casos, observado en años anteriores, continuó en este año fiscal. La merma de casos presentados al comparar el año fiscal 2011-2012 con el 2007-2008 fue de **18.9%**. Ver Gráfica 9

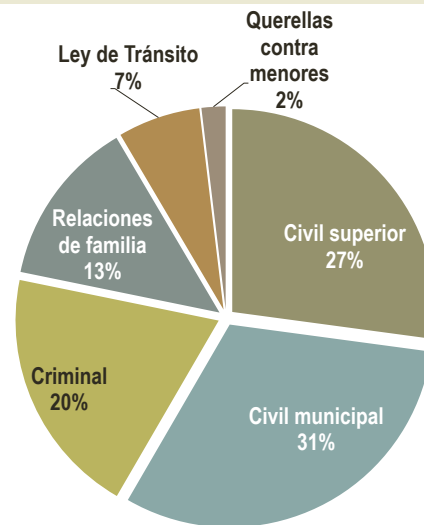
³ Utilizado para referirse a los casos de la Sala Superior en materia civil.

⁴ Utilizado para referirse a los casos de la Sala Municipal en materia civil.

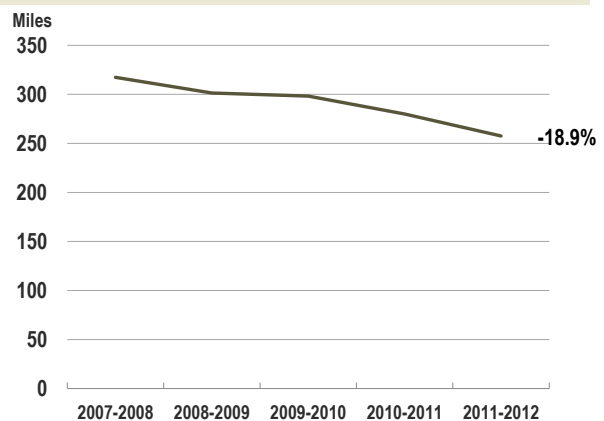


Cuando se desagregó por asunto, los descensos reportados figuraron entre un **5.5%** y un **33.2%**. Ver Gráfica 10

Gráfica 8: Distribución de los casos presentados, por asunto, Tribunal de Primera Instancia, 2011-2012

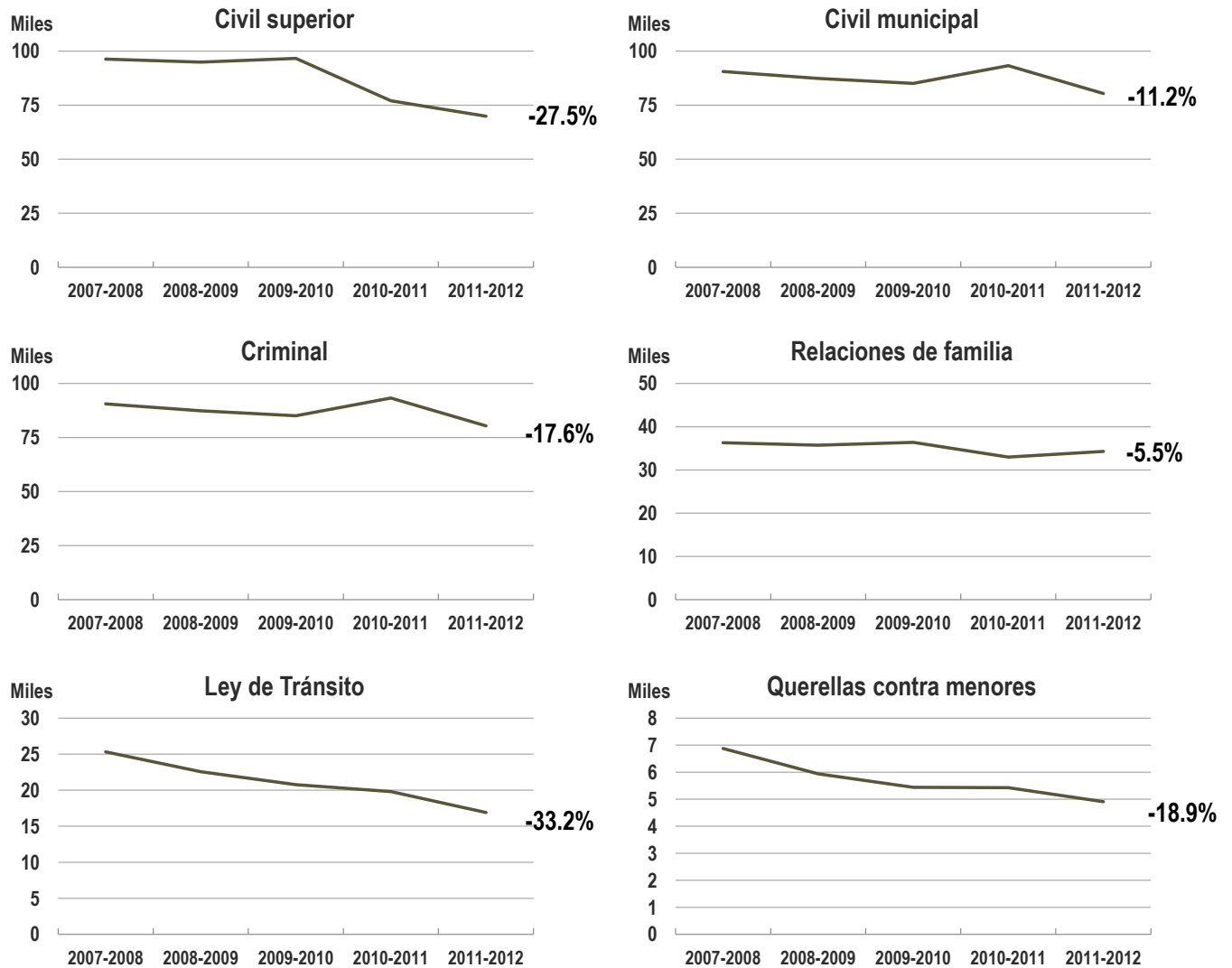


Gráfica 9: Evolución de los casos presentados, Tribunal de Primera Instancia, 2007-2008 a 2011-2012



Incluyen casos civiles en Sala Superior y Sala Municipal, criminales, casos relacionados a la Ley de Tránsito, relaciones de familia y querellas contra menores.

Gráfica 10: Evolución de los casos presentados, por asunto, Tribunal de Primera Instancia, 2007-2008 a 2011-2012



Se presentaron casi 38,000 casos en una sola región

En términos numéricos, la Región Judicial de Bayamón fue aquella donde se presentaron más casos con **45,682** casos de asuntos civiles superiores, civiles municipales, relaciones de familia, criminales, Ley de Tránsito y querellas contra menores. A esta le siguieron San Juan y Arcibo con **37,869** y **26,665** casos presentados, respectivamente. *Ver Tabla 3*

Tabla 3: Casos presentados por región judicial, Tribunal de Primera Instancia 2011-2012

Región	Total de casos presentados	Casos presentados por 100,000 habitantes
San Juan	37,869	9,906
Arecibo	26,665	8,094
Ponce	26,164	7,202
Guayama	11,474	7,096
Utado	6,897	7,060
Fajardo	9,381	6,994
Aguadilla	16,206	6,678
Bayamón	45,628	6,584
Carolina	21,003	6,485
Aibonito	8,832	6,286
Mayagüez	17,442	6,135
Caguas	20,387	5,978
Humacao	9,571	5,526

Incluyen casos civiles en Sala Superior y Sala Municipal, criminales, casos relacionados a la Ley de Tránsito, relaciones de familia y querellas contra menores.

Datos de población: Oficina del Censo de los Estados Unidos, Tabla 1. Estimados anuales de población residente para los municipios de Puerto Rico: 1ro de abril de 2010 a 1ro de julio de 2012 (PEP_2012PEPANNRES) Fecha de publicación: Marzo 2013

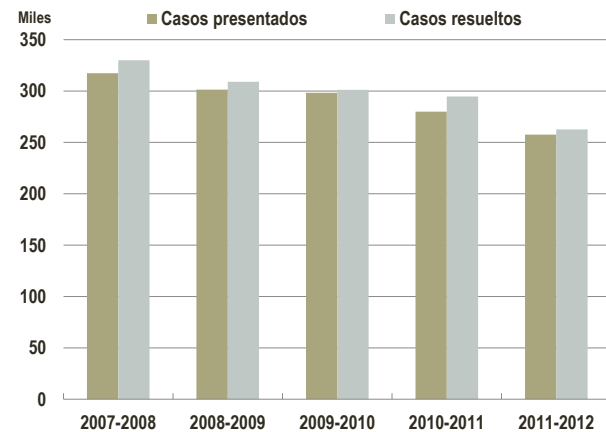
San Juan resultó ser la región con más casos presentados por cada 100,000 habitantes, con **9,906** casos presentados. Las demás regiones judiciales reportaron entre **5,500** y **8,000** casos presentados por 100,000 habitantes.

Más de 250,000 casos y querellas fueron resueltos en el TPI

Durante el año fiscal 2011-2012 se resolvieron **262,647** casos y querellas en el Tribunal de Primera Instancia. Al comparar esta cifra con la cantidad de casos y querellas presentados,

se evidenció que el TPI resolvió más casos de los que se presentaron nuevos. *Ver Gráfica 11*

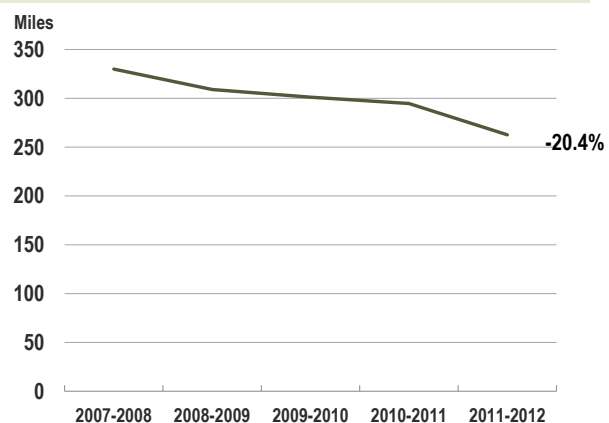
Gráfica 11: Casos presentados y resueltos, Tribunal de Primera Instancia, 2007-2008 a 2011-2012



Incluyen casos civiles en Sala Superior y Sala Municipal, criminales, casos relacionados a la Ley de Tránsito, relaciones de familia y querellas contra menores.

Una considerable cantidad de los casos resueltos concernieron a los asuntos civiles (superior y municipal) y criminales (**78.2%**), mientras que los casos de relaciones de familia, Ley de Tránsito y las querellas contra menores resueltas constituían el restante **21.8%**. De la misma forma que sucedió con los casos presentados, la cantidad de casos y querellas resueltos tuvo un descenso al comparar el año fiscal 2011-2012 con el 2007-2008 (**20.4%**). *Ver Gráfica 12*

Gráfica 12: Evolución de los casos resueltos, Tribunal de Primera Instancia, 2007-2008 a 2011-2012



Incluyen casos civiles en Sala Superior y Sala Municipal, criminales, casos relacionados a la Ley de Tránsito, relaciones de familia y querellas contra menores.

Se examinó la cantidad de casos resueltos por Región Judicial. Durante el año fiscal 2011-2012, la región de San Juan resolvió **10,109** casos por cada 100,000 habitantes. Las demás regiones resolvieron entre **5,600** y **8,200** casos y querellas por cada 100,000 habitantes. Ver *Tabla 4*

Tabla 4: Casos resueltos por región judicial, Tribunal de Primera Instancia 2011-2012

Región	Total de casos resueltos	Casos resueltos por 100,000 habitantes
San Juan	38,646	10,109
Arecibo	27,020	8,202
Ponce	26,744	7,361
Fajardo	9,756	7,274
Utuaado	7,014	7,180
Guayama	11,554	7,146
Bayamón	47,856	6,906
Aguadilla	16,552	6,820
Carolina	21,185	6,541
Mayagüez	18,117	6,372
Aibonito	8,716	6,204
Caguas	19,743	5,790
Humacao	9,744	5,626

Incluyen casos civiles en Sala Superior y Sala Municipal, criminales, casos relacionados a la Ley de Tránsito, relaciones de familia y querellas contra menores.

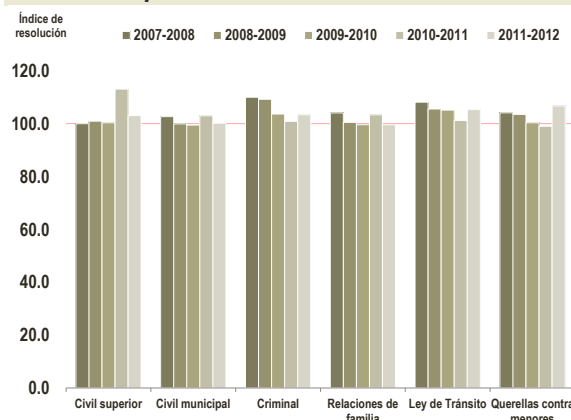
Datos de población: Oficina del Censo de los Estados Unidos, Tabla 1. Estimados anuales de población residente para los municipios de Puerto Rico: 1ro de abril de 2010 a 1ro de julio de 2012 (PEP_2012PEPANNRES)
Fecha de publicación: Marzo 2013

Las querellas contra menores reportaron el índice de resolución más alto

En el año fiscal 2011-2012, todos los asuntos tuvieron un índice de resolución (IR) mayor de 100. Esto significa que por cada 100 casos presentados se resolvieron más de 100 casos.

A nivel del TPI, el índice de resolución global fue de **102.0**. Cuando se desagregó por asunto, las querellas contra menores fueron las que más alto reportaron su índice de resolución (**IR 106.7**). A estas le siguieron los casos de Ley de Tránsito (**IR 105.3**) y los casos criminales (**IR 103.4**). El índice de resolución se mantuvo estable para todos los asuntos en los pasados cinco años fiscales. Ver *Gráfica 13*

Gráfica 13: Evolución del índice de resolución, por asunto, Tribunal de Primera Instancia, 2007-2008 a 2011-2012

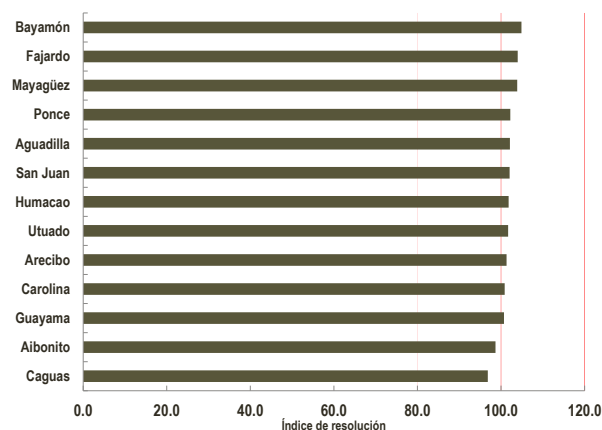


El 85% de las trece regiones judiciales sobrepasaron el índice de resolución de 100

Durante el año fiscal 2011-2012, la Región Judicial de Bayamón reportó el índice de resolución más alto entre las regiones (**IR 104.9**). Ver *Gráfica 14*

A Bayamón le siguieron las regiones de Fajardo (**IR 104.0**) y de Mayagüez (**IR 103.9**). Dos regiones no sobrepasaron el índice de resolución de 100, pero tuvieron un buen desempeño ya que estuvieron muy cerca del valor sugerido y reducción de tiempo en los casos pendientes. Estas fueron Aibonito (**IR 98.7**) y Caguas (**IR 96.8**).

Gráfica 14: Índice de resolución por región, Tribunal de Primera Instancia, 2011-2012

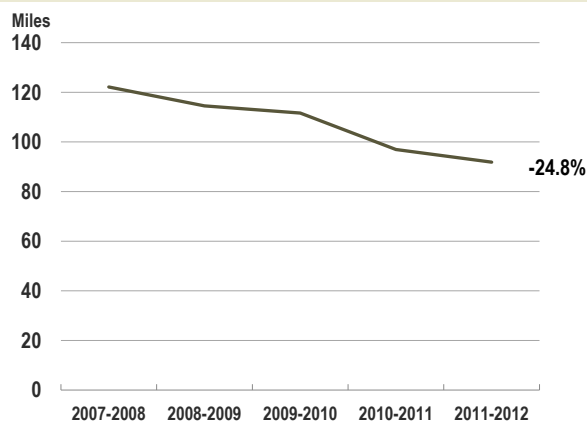


Los casos pendientes en el TPI tuvieron una considerable disminución

En el Tribunal de Primera Instancia, los casos pendientes disminuyeron en un **24.8%** al comparar los años fiscales 2011-2012 versus 2007-2008. Ver Gráfica 15

Al 30 de junio de 2012 quedaban pendientes de resolver **91,861** casos y querellas, mientras que para el 30 de junio de 2008 había **122,141** casos y querellas pendientes en el TPI. Esta cifra tomó en consideración casos civiles en Sala Superior y Sala Municipal, criminales, casos relacionados a la Ley de Tránsito, relaciones de familia y querellas contra menores.

Gráfica 15: Evolución de los casos pendientes al final del año, Tribunal de Primera Instancia, 2007-2008 a 2011-2012



Incluyen casos civiles en Sala Superior y Sala Municipal, criminales, casos relacionados a la Ley de Tránsito, relaciones de familia y querellas contra menores.

CASOS CIVILES

Un caso civil es aquel en el que una persona solicita el cumplimiento o la protección de un derecho, la prevención o la reparación de algún daño. Tanto las Salas Superiores como Salas Municipales del Tribunal de Primera Instancia (TPI) atienden casos civiles.

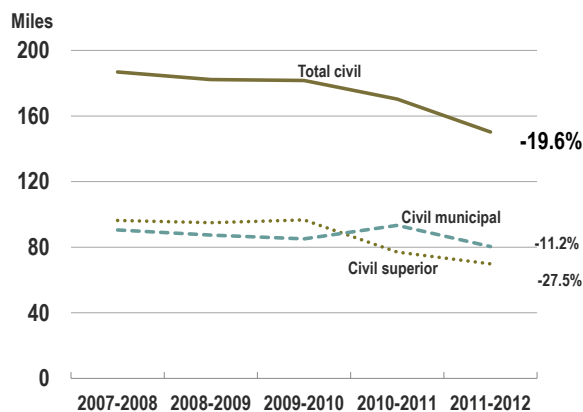
Las Salas Superiores atienden todo tipo de casos, conforme la orden dispuesta por el Juez/a Presidente/a del Tribunal Supremo acorde a la Ley de la Judicatura (Ley Núm. 201-2003). Esta misma ley permite a los jueces y juezas municipales considerar, atender y resolver casos en donde la cuantía en controversia no exceda de cinco mil dólares, revisiones de boletos de tránsito, peticiones de órdenes de protección al amparo de varias leyes, procedimientos de estados provisionales de derecho, entre otros.

Descendió la presentación de casos civiles

Durante el año fiscal 2011-2012 se presentaron en el TPI **150,290** casos civiles (**69,873** en la Sala Superior y **80,417** en la Sala Municipal).

Al comparar esta cifra con la reportada para el año fiscal 2007-2008, se observó un descenso de **19.6%**. Ver Gráfica 16

Gráfica 16: Evolución de los casos civiles presentados en el Tribunal de Primera Instancia, 2007-2008 a 2011-2012



De los casos presentados en ambas Salas, las principales cinco causas de acción conformaban el **78.1%** del total de casos civiles. La más frecuente fue la *revisión de boletos de tránsito* (**31.7%**) seguido del *cobro de dinero* (**21.7%**). Ver Tabla 5

Tabla 5: Causas de acción civiles presentadas con mayor frecuencia, Tribunal de Primera Instancia: 2011-2012

Causa de acción	Casos presentados	Por ciento del total de casos presentados
Revisión de boleto de tránsito	47,611	31.7%
Cobro de dinero	32,628	21.7%
Declaratoria de herederos	14,112	9.4%
Ejecución de hipoteca	13,429	8.9%
Desahucio	9,641	6.4%
<i>Sub total</i>	<i>117,421</i>	<i>78.1%</i>
Otras causas de acción	32,869	21.9%
Total	150,290	100.0%

Se resolvieron más de 150,000 casos civiles

Las Salas Superiores y Municipales resolvieron **152,601** casos civiles en el año fiscal 2011-2012. El **58%** de estos fue resuelto *con lugar a la demanda* y el **29%** mediante *archivo*. Ver Gráfica 17

Gráfica 17: Casos civiles resueltos, por disposición, Tribunal de Primera Instancia, 2007-2008 a 2011-2012



*Establecidos por las Reglas de Procedimiento Civil.

** Incluye casos trasladados, devueltos al foro administrativo, estipulaciones, revocados, confirmados, modificados y transferidos al Tribunal Supremo y al Tribunal de Apelaciones.

CASOS CIVILES EN SALA SUPERIOR

La mayoría de los casos presentados en la Sala Superior del Tribunal de Primera Instancia son casos civiles. En este tipo de caso, una persona solicita el cumplimiento o la protección de un derecho, la prevención o la reparación de algún daño.

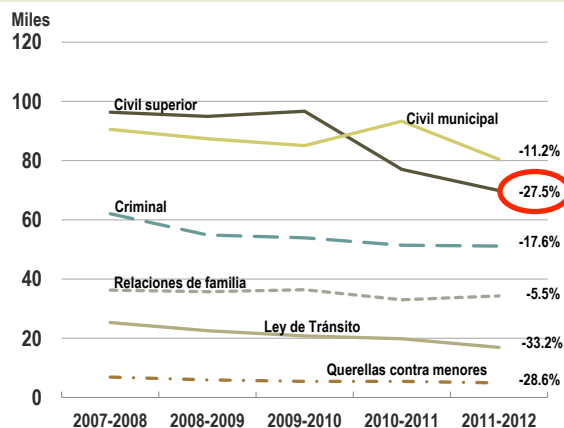
Las causas de acción civiles más frecuentes, en la Sala Superior, son las declaratorias de herederos, ejecuciones de hipotecas, desahucios, el cobro de dinero, las revisiones de boletos de tránsito y los interdictos.

La presentación de casos civiles exhibió un descenso

En los pasados cinco años fiscales, la presentación de casos civiles experimentó un descenso paulatino. Esta merma en la presentación de casos también fue observada en todos los demás asuntos.

Comparando los casos presentados en 2011-2012 con los de 2007-2008 el decrecimiento alcanzó un **27.5%**. Ver *Gráfica 18*

Gráfica 18: Evolución de los casos y querellas presentados, por asunto, Tribunal de Primera Instancia, 2007-2008 a 2011-2012



En el año 2011-2012 fueron presentados **69,873** casos civiles nuevos en la Sala Superior mientras que en el 2007-2008 se presentaron **96,328** casos. Cinco causas de acción conformaron el **62.6%** del total de casos civiles presentados en el año fiscal 2011-2012.

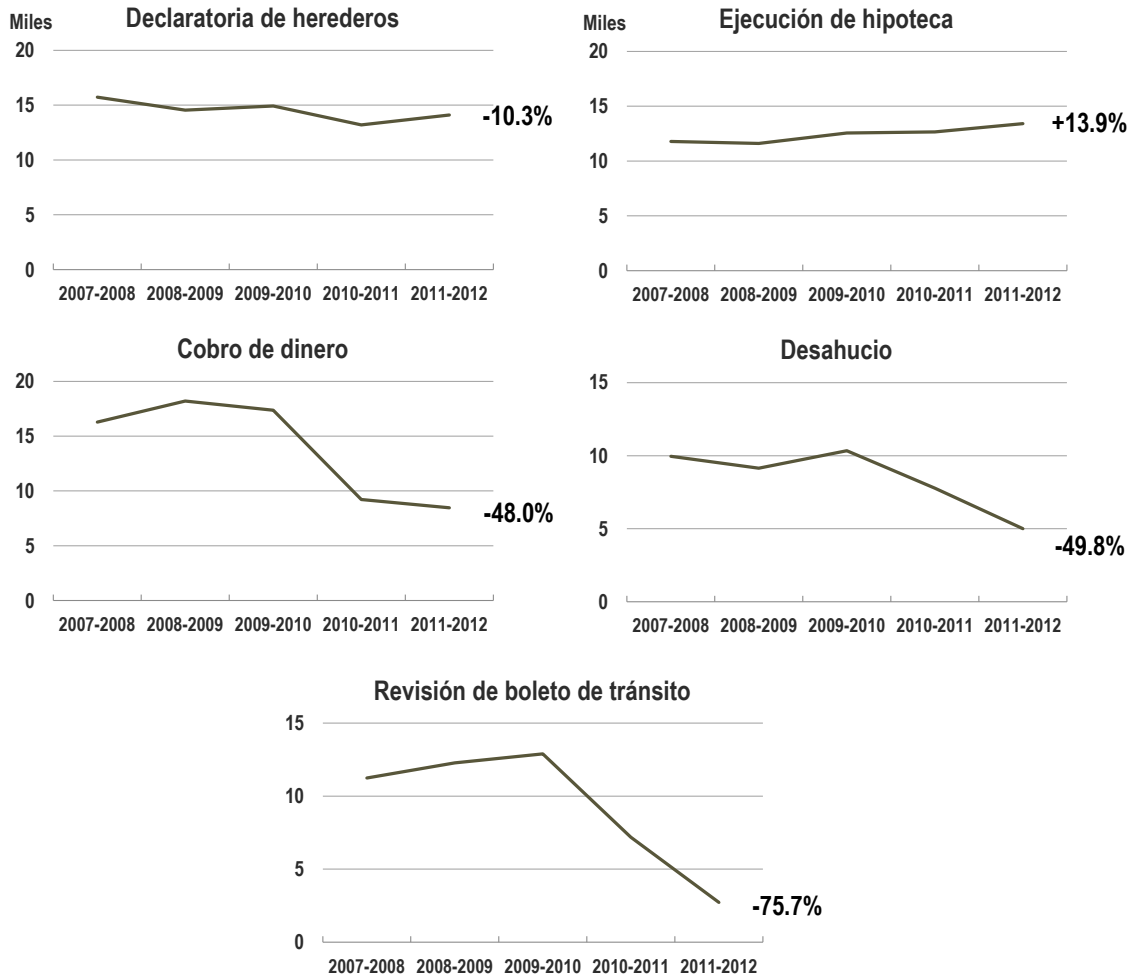
Las causas de acción presentadas más frecuentemente fueron las *declaratorias de herederos (20.2%)*, *ejecuciones de hipotecas (19.2%)*, *cobro de dinero (12.1%)*, *desahucio (7.2%)* y *revisiones de boletos de tránsito (3.9%)*. Ver *Tabla 6*

Tabla 6: Causas de acción civiles presentadas con mayor frecuencia, Tribunal de Primera Instancia: Sala Superior 2011-2012

Causa de acción	Casos presentados	Por ciento del total de casos presentados
Declaratoria de herederos	14,107	20.2%
Ejecución de hipoteca	13,418	19.2%
Cobro de dinero	8,466	12.1%
Desahucio	5,000	7.2%
Revisión de boletos de tránsito	2,729	3.9%
Sub total	43,720	62.6%
Otras causas de acción	26,153	37.4%
Total	69,873	100.0%

A excepción de las *ejecuciones de hipotecas*, las causas de acción presentadas más frecuentemente en el año fiscal 2011-2012, experimentaron decrecimientos en los pasados cinco años fiscales. Los casos de *revisiones de boletos de tránsito (75.7%)* fueron los que más drástico descenso mostraron seguido de los casos de *desahucio (49.8%)*, esto al contrastar el año fiscal 2007-2008 con el 2011-2012. Ver *Gráfica 19*

Gráfica 19: Evolución de las primeras cinco causas de acción civiles presentadas, Tribunal de Primera Instancia: Sala Superior, 2007-2008 a 2011-2012



Más de 72,000 casos civiles fueron resueltos en el 2011-2012

En el año 2011-2012 el Tribunal de Primera instancia resolvió **72,022** casos civiles en la Sala Superior.

El tipo de disposición más frecuente fue *con lugar la demanda*. Un **56%** de los casos civiles fue resuelto de esta manera mientras que el **33%** fue resuelto mediante *archivo*. Ver Gráfica 20

Gráfica 20: Casos civiles resueltos, por disposición, Tribunal de Primera Instancia: Sala Superior, 2011-2012



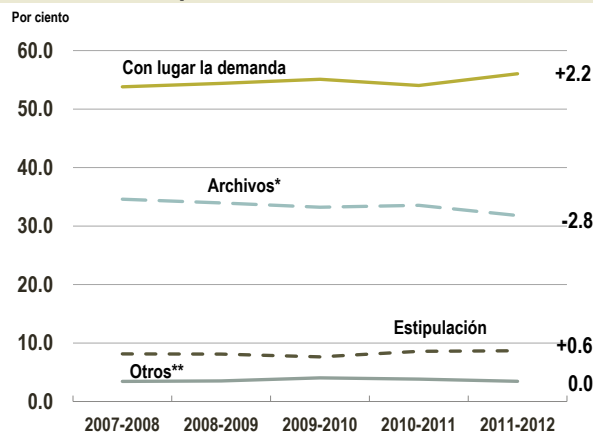
*Establecidos por las Reglas de Procedimiento Civil.

** Incluye casos sin lugar a demanda, trasladados, devueltos al foro administrativo, revocados, confirmados, modificados y transferidos al Tribunal Supremo y al Tribunal de Apelaciones.

Las determinaciones *con lugar la demanda* y las *estipulaciones* entre los años fiscales 2007-2008 y 2011-2012 evolucionaron positivamente.

La proporción de casos civiles, en Sala Superior, resueltos *con lugar la demanda* aumentó **2.2** puntos porcentuales y la proporción de los casos resueltos mediante *estipulación* **0.6** puntos porcentuales. Por otro lado, la proporción de casos resueltos mediante *archivo* decreció **2.8** puntos porcentuales, usando el mismo periodo de referencia. Ver *Gráfica 21*

Gráfica 21: Proporción de las disposiciones de los casos civiles, Tribunal de Primera Instancia: Sala Superior, 2007-2008 a 2011-2012



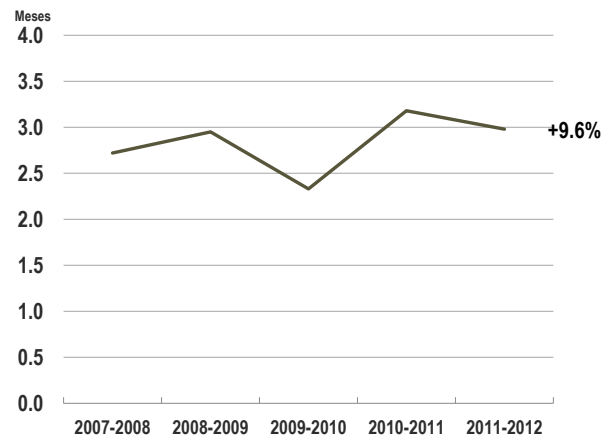
*Establecidos por las Reglas de Procedimiento Civil.

** Incluye casos sin lugar a demanda, trasladados, devueltos al foro administrativo, revocados, confirmados, modificados y transferidos al Tribunal Supremo y al Tribunal de Apelaciones.

El 50% de los casos civiles fue resuelto en menos de 91 días

El tiempo que tardan en disponerse la mitad de los casos se conoce como la mediana de resolución de casos. El **50%** de los casos civiles fue resuelto en menos de **2.98** meses (aproximadamente **91** días, en Sala Superior). Sin embargo, al comparar esta medida con la reportada en el año fiscal 2007-2008 (**2.72** meses) representó un incremento de **9.6%** en el tiempo que tardaban en resolverse los casos. Ver *Gráfica 22*

Gráfica 22: Evolución de la mediana de resolución de los casos civiles resueltos, Tribunal de Primera Instancia: Sala Superior, 2007-2008 a 2011-2012

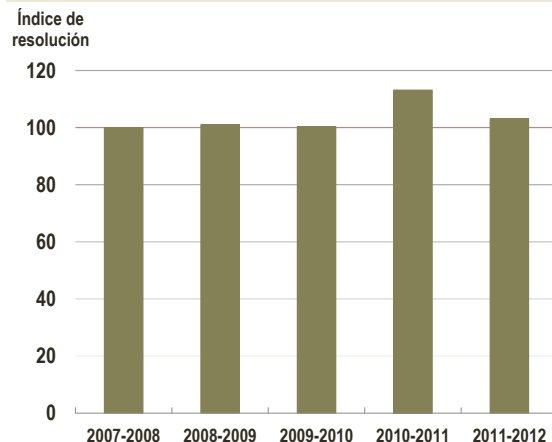


El índice de resolución de casos civiles sobrepasó el valor sugerido

Tal y como se observa en la *Gráfica 23*, el índice de resolución de los casos civiles en los últimos cinco años fue mayor de 100. En el año fiscal 2011-2012, el índice de resolución de los casos civiles en la Sala Superior fue de **103.1**.

En el año 2007-2008 el índice de resolución de los casos civiles fue de **100.0**. Esto representó un incremento de **3.1%** al compararlo con el 2011-2012.

Gráfica 23: Índice de resolución de los casos civiles, Tribunal de Primera Instancia: Sala Superior, 2007-2008 a 2011-2012

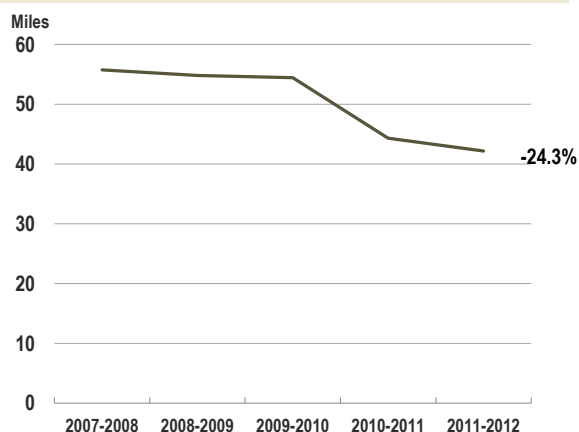


Los casos civiles pendientes descendieron

Al comparar la cantidad de casos civiles pendientes de resolver en la Sala Superior, entre los años 2011-2012 versus el 2007-2008, se observó una reducción de **24.3%**. Al final del año el año fiscal 2011-2012 quedaban **42,174** casos civiles pendientes. Ver Gráfica 24

En el año 2007-2008 la cantidad de casos civiles pendientes era de **55,741** casos. Esto significa que al 30 de junio de 2012 habían **13,567** casos pendientes menos que los que había al 30 de junio de 2008.

Gráfica 24: Evolución de los casos civiles pendientes al final de año, Tribunal de Primera Instancia: Sala Superior, 2007-2008 a 2011-2012



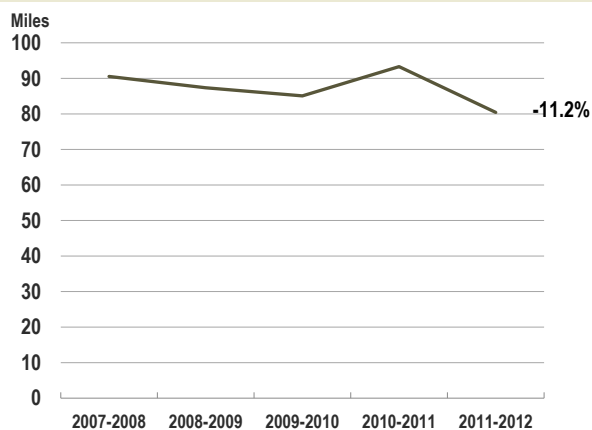
CASOS CIVILES EN SALA MUNICIPAL

La Ley de la Judicatura (Ley Núm. 201-2003) permite a los jueces y juezas municipales resolver casos civiles. Algunos de los casos que atienden son recursos de revisión de boletos de tránsito, reposiciones, cobro de dinero por la Regla 60 hasta \$15,000, entre otros.

Se presentaron más de 80,000 casos civiles en las Salas Municipales

Durante el año fiscal 2011-2012 se presentaron en las salas municipales del Tribunal de Primera Instancia **80,417** casos civiles. Esto constituyó un decrecimiento de **11.2%** al compararlo con la cifra registrada en el año fiscal 2007-2008 (**90,536** casos). Ver Gráfica 25

Gráfica 25: Evolución de los casos civiles municipales presentados, Tribunal de Primera Instancia: Sala Municipal, 2007-2008 a 2011-2012



Casi la totalidad de los casos civiles presentados en la Sala Municipal del TPI, en el año fiscal 2011-2012, correspondía a cuatro causas de acción.

Estas causas fueron *revisión de boletos de tránsito (55.8%)*, *cobro de dinero por Regla 60 (30.0%)*, *acciones al amparo del Código de Salud Mental (7.7%)* y *desahucios (5.8%)*. Ver Tabla 7

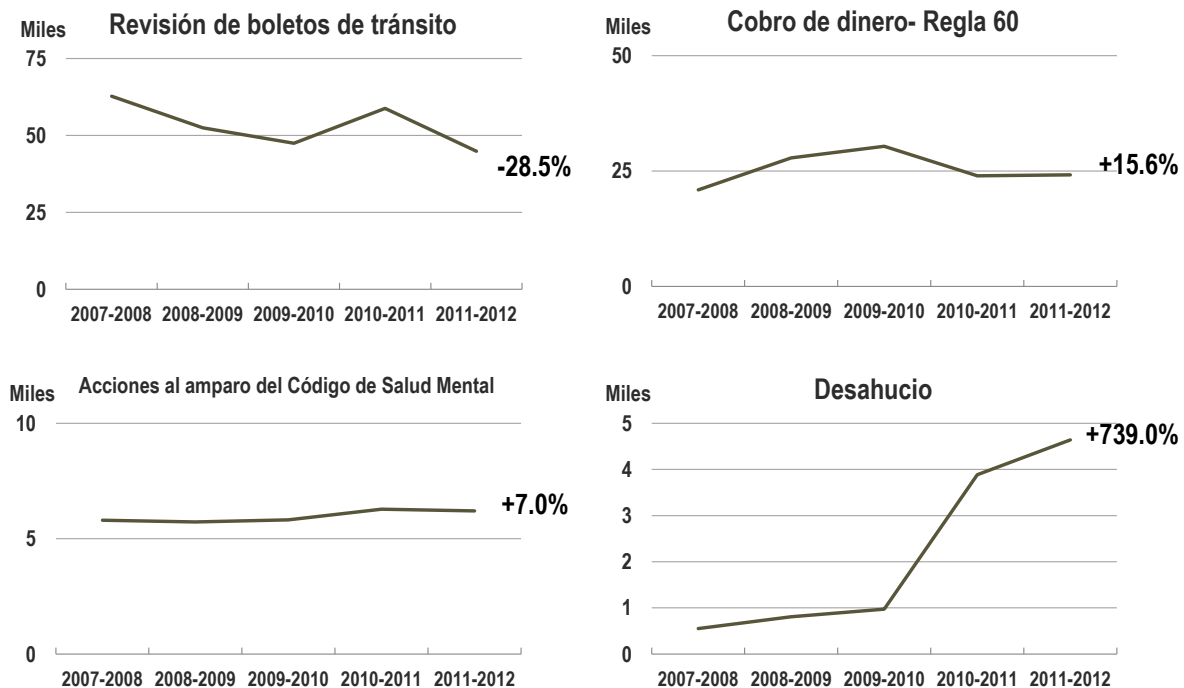
Tabla 7: Causas de acción presentadas con mayor frecuencia Tribunal de Primera Instancia: Sala Municipal, 2011-2012

Causa de acción	Casos presentados	Por ciento del total de casos presentados
Revisión de boleto de tránsito	44,882	55.8%
Cobro de dinero - Regla 60	24,162	30.0%
Acciones al amparo del Código de Salud Mental	6,207	7.7%
Desahucio	4,641	5.8%
<i>Sub total</i>	79,892	99.3%
Otras causas de acción	525	0.7%
Total	80,417	100.0%

La causa de acción con el incremento más significativo en los pasados cinco años lo fue *desahucio*. En el año 2011-2012 la cantidad de casos presentados por esta causa de acción fue de **4,641** mientras que en el año 2007-2008 fue de solo **553** casos.

Los casos de *cobro de dinero por Regla 60* y de *acciones al amparo del Código de Salud Mental* mostraron un aumento de **15.6%** y **7.0%**, respectivamente. Esto al comparar el año 2007-2008 versus 2011-2012. Ver Gráfica 26

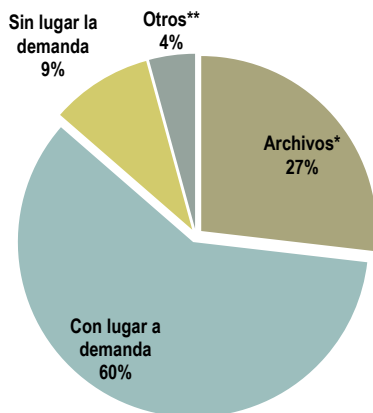
Gráfica 26: Evolución de las cuatro causas de acción presentadas con mayor frecuencia, Tribunal de Primera Instancia: Sala Municipal, 2007-2008 a 2011-2012



El grueso de los casos civiles municipales se resolvió con lugar la demanda

La cantidad de casos civiles municipales resueltos en el año fiscal 2011-2012 ascendió a **80,579**. Un **60%** de estos casos fue resuelto *con lugar a la demanda* seguido por un **27%** resuelto mediante *archivo*. Ver Gráfica 27

Gráfica 27: Casos civiles municipales resueltos, por disposición, Tribunal de Primera Instancia: Sala Municipal, 2011-2012

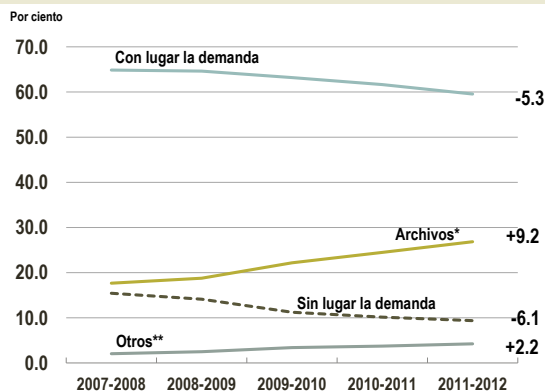


*Establecidos por las Reglas de Procedimiento Civil.

** Incluye estipulaciones, traslados y otros.

Al analizar el tracto histórico, la proporción de casos resueltos *con lugar la demanda* tuvo un descenso de **5.3** puntos porcentuales, de **64.9%** en 2007-2008 a **61.7%** en 2011-2012. En contraste, la proporción de casos *archivados* aumentó en **9.2** puntos porcentuales, de **17.7%** (2007-2008) a **26.8%** (2011-2012). Ver Gráfica 28

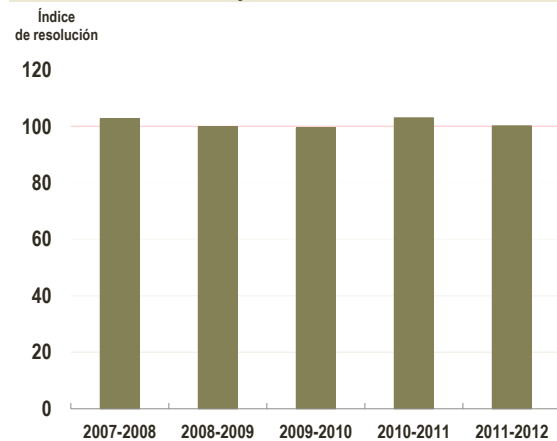
Gráfica 28: Proporción de las disposiciones de los casos civiles resueltos, Tribunal de Primera Instancia: Sala Municipal, 2007-2008 a 2011-2012



El índice de resolución de los casos civiles municipales alcanzó los 100.2

El índice de resolución para los casos civiles municipales durante el año fiscal 2011-2012 fue de **100.2**. Este mantuvo un comportamiento estable durante los pasados cinco años ya que entre el 2007-2008 y el 2011-2012 se alcanzó o sobrepasó el valor sugerido de 100 para este indicador. Ver Gráfica 29

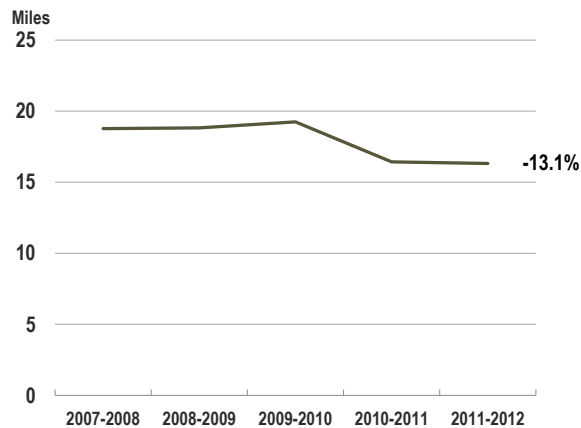
Gráfica 29: Índice de resolución de los casos civiles municipales, Tribunal de Primera Instancia: Sala Municipal, 2007-2008 a 2011-2012



Los casos civiles municipales pendientes descendieron en un 21%

De la misma manera que los asuntos atendidos en la Sala Superior del TPI, en la Sala Municipal hubo un descenso de 13.1% en los casos pendientes de resolución. Al final del año fiscal 2007-2008 se reportaron **18,771** casos civiles municipales pendientes de resolución. Al 30 de junio de 2012 solo quedaban pendientes de resolución **16,319** casos. Ver Gráfica 30

Gráfica 30: Evolución de los casos civiles municipales pendientes al final del año, Tribunal de Primera Instancia: Sala Municipal, 2007-2008 a 2011-2012



Otra labor municipal

La Ley de la Judicatura (Ley Núm. 201-2003) permite a los jueces y juezas municipales atender estados provisionales de derecho y peticiones de órdenes de protección. En el ámbito criminal, pueden determinar causa probable y expedición de órdenes para el arresto o citación y registro y allanamiento. También asuntos de conformidad con la Ley de Menores de Puerto Rico, fijación y prestación de fianzas.

En el año fiscal 2011-2012, los jueces y juezas de las salas municipales del TPI atendieron **236,594** vistas, fianzas o resoluciones y expedieron **91,472** órdenes variadas.

El **26.9%** de las labores realizadas por los jueces y juezas municipales durante el año fiscal 2011-2012 correspondía a Vistas de Regla 6 (**63,598** vistas). Las fianzas impuestas ascendían a **27,287** o el **11.5%** de la labor. *Ver Tabla 8*

Por otro lado, los jueces y juezas municipales expedieron órdenes en virtud de varias leyes. Las más frecuentes (**18.7%**) fueron las correspondientes a la Ley de Acecho (Ley Núm. 284-1999) seguidas por las de la Ley de Salud Mental (Ley Núm. 408-2000) con un **12.9%**. *Ver Tabla 9*

Tabla 8: Otra labor realizada en la Sala Municipal, Tribunal de Primera Instancia 2011-2012

Labor realizada	Cantidad	Por ciento
Vistas Regla 6	63,598	26.9%
Fianzas impuestas	27,287	11.5%
Resoluciones	9,542	4.0%
Ley Núm. 140-1974*	9,162	3.9%
Ordenanzas municipales	380	0.2%
Ley Núm. 88-1986 de Menores**	8,169	3.5%
Vista de quejas	1,607	0.7%
Determinación de causa	3,357	1.4%
Órdenes	3,205	1.4%
Arresto	1,675	0.7%
Ingreso	1,530	0.6%
Fianzas admitidas	8,261	3.5%
Vista inicial	2,022	0.9%
Alegación de culpabilidad	97	0.0%
Otros***	117,618	49.7%
Total	236,594	100.0%

* Ley Núm. 140 de 23 de julio de 1974, Ley sobre Controversias y Estados Provisionales de Derecho.

** Ley Núm. 88 de 9 de julio de 1986, Ley de Menores de Puerto Rico.

*** Incluye advertencias legales, bodas, certificaciones, declaraciones juradas, inspecciones oculares, orientaciones, diligenciamientos de órdenes y otros asuntos.

Tabla 9: Órdenes expedidas en la Sala Municipal, Tribunal de Primera Instancia 2011-2012

Órdenes expedidas	Cantidad	Por ciento
Ley Núm. 284-1999 Acecho	17,083	18.7%
Ley Núm. 408-2000 Salud Mental	11,794	12.9%
Ley Núm. 121-1986 Personas de edad avanzada	9,495	10.4%
Ley Núm. 54- 1989 Violencia doméstica	5,896	6.4%
Ley Núm. 177-2003 Protección a menores	5,241	5.7%
Custodia	1,436	1.6%
Pensión alimentaria	382	0.4%
Orden de Protección	3,423	3.7%
Ley Núm. 67-1993 Ingreso voluntario a programa de desintoxicación	3,626	4.0%
Otras*	38,337	41.9%
Total	91,472	100.0%

* Incluye órdenes de allanamiento, arresto, encarcelación, excarcelación, extradición, para mostrar causa, asuntos de menores y recoger pertenencias.

CASOS CRIMINALES

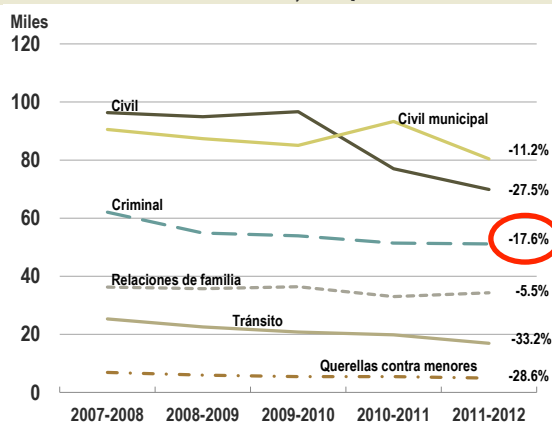
Los casos criminales son los delitos que se presentan contra las personas que han cometido violaciones a leyes especiales⁵ o al Código Penal y que son presentados ante el Tribunal de Primera Instancia.

La cantidad de casos criminales presentados en los tribunales sobrepasó los 50,000

En el año fiscal 2011-2012 se presentaron **51,127** casos criminales en el Tribunal de Primera Instancia (TPI).

Al comparar esta cifra con la del año fiscal 2007-2008 (**62,045** casos), observamos una reducción de **17.6%**. Ver *Gráfica 31*

Gráfica 31: Evolución de los casos y querellas presentados, por asunto, Tribunal de Primera Instancia, 2007-2008 a 2011-2012



De los delitos que constituyen la mayoría de los casos criminales presentados en el tribunal, casi todos están relacionados a leyes especiales. Entre estas se pueden mencionar

las leyes de *armas, sustancias controladas y violencia doméstica*.

Entre el **44%** y el **47%** de todos los casos criminales presentados en los pasados cinco años, estaban constituidos por estos delitos. Durante el año fiscal 2011-2012, los primeros cinco delitos más frecuentes constituían el **45.7%** de todos los casos criminales presentados. Ver *Tabla 10*

Tabla 10: Delitos presentados con mayor frecuencia, Tribunal de Primera Instancia 2011-2012

Delito	Casos presentados	Por ciento del total de casos presentados
Ley de Armas	6,605	12.9%
Ley de Sustancias Controladas	6,461	12.6%
Desacato*	4,478	8.8%
Ley de Violencia Doméstica	3,615	7.1%
Apropiación ilegal agravada	2,230	4.4%
<i>Sub total</i>	<i>23,389</i>	<i>45.7%</i>
Otros delitos y leyes penales especiales	27,738	54.3%
Total	51,127	100.0%

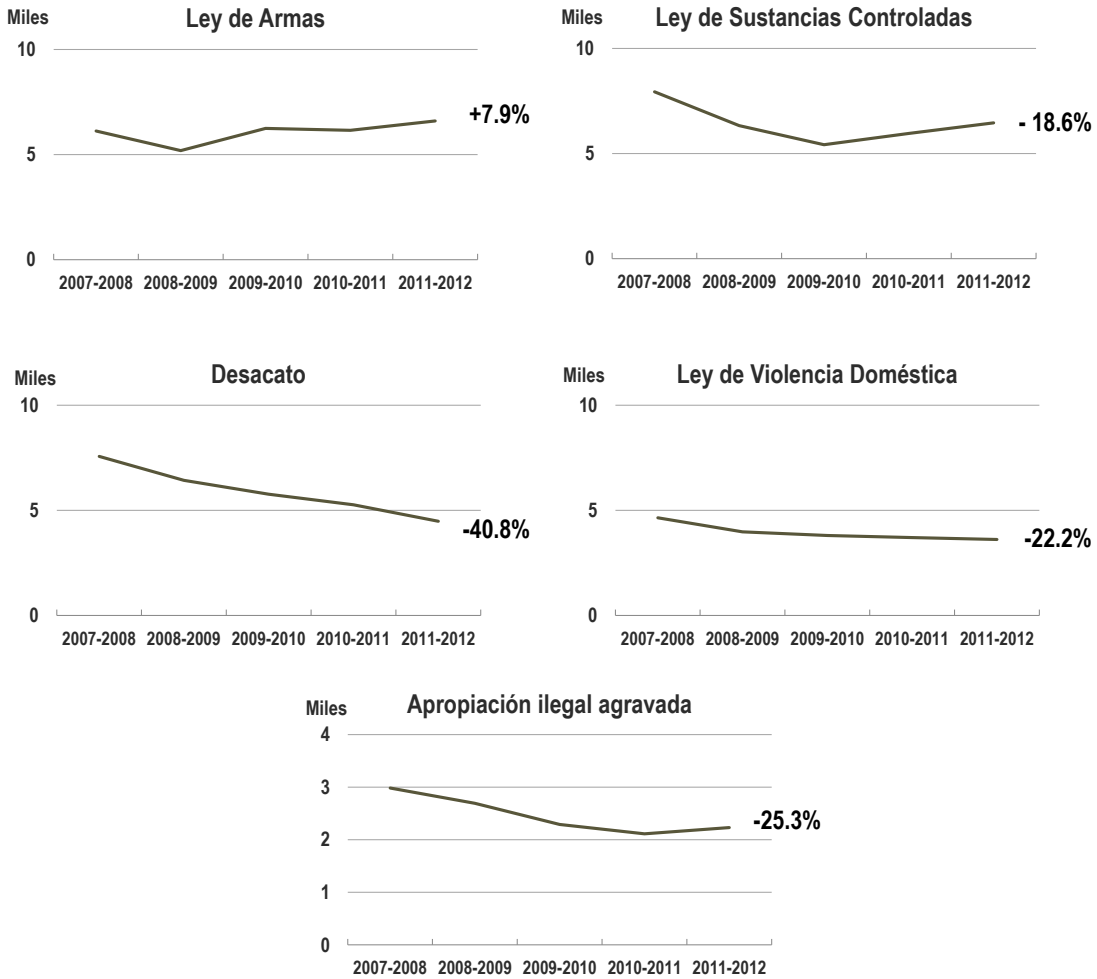
*Nota: Desacato se refiere a órdenes que se expiden dentro del proceso criminal. El caso puede tener múltiples órdenes de desacato.

Tomando como punto de partida estos cinco delitos presentados con mayor frecuencia en el año fiscal 2011-2012, se analizó su tendencia por los pasados cinco años.

Los casos criminales presentados por delitos relacionados a *Ley de Armas* mostraron un aumento de **7.9%** al comparar el año 2011-2012 versus el 2007-2008. Por otro lado, los demás delitos sufrieron mermas en su presentación. Los casos relacionados a *desacatos* tuvieron un decrecimiento de **40.8%** y los relacionados a *apropiación ilegal agravada* un **25.3%**. Ver *Gráfica 32*

⁵ Se excluyen de esta sección los casos relacionados a la Ley de Tránsito. Estos se presentan de manera independiente en la próxima sección.

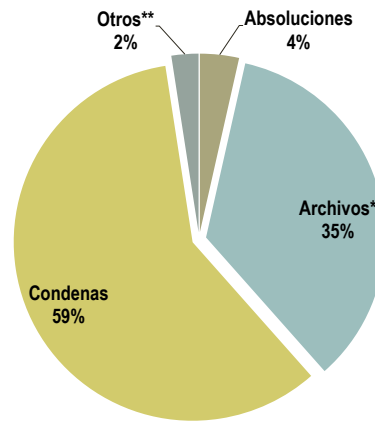
Gráfica 32: Evolución de los primeros cinco delitos presentados, Tribunal de Primera Instancia 2007-2008 a 2011-2012



La mayoría de los casos criminales se resolvieron mediante condenas

En el año fiscal 2011-2012 se resolvieron **52,841** casos criminales. De este total, el **59.1%** fue resuelto mediante *condenas* y el **34.9%** mediante *archivo*. Las *condenas* totalizaron **31,224**, y de estas **27,350** fueron *alegaciones de culpabilidad* y **3,874** por *Tribunal de derecho* y por *jurado*. Ver Gráfica 33

Gráfica 33: Casos criminales resueltos, por disposición, Tribunal de Primera Instancia, 2011-2012



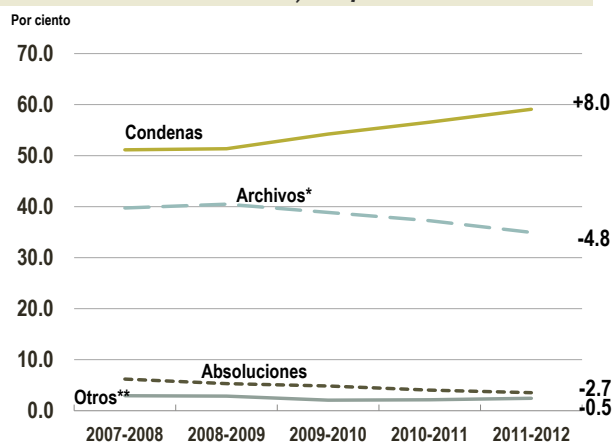
*Establecidos por las Reglas de Procedimiento Criminal.

**Incluye casos trasladados, revocados, confirmados, concurso de delito, devueltos al tribunal, restricción terapéutica, restricción domiciliaria, referidos y otras disposiciones.

La proporción de casos criminales resueltos mediante condenas en los pasados cinco años mostró un aumento de **8.0** puntos porcentuales. En el año 2007-2008 la proporción de casos criminales resueltos por condenas fue de **51.1%** mientras que en el 2011-2012 aumentó a **59.1%**.

En contraste, la proporción de casos criminales resueltos mediante archivo descendió **4.8** puntos porcentuales, de **39.7%** en 2007-2008 a **34.9%** en 2011-2012. Ver Gráfica 34

Gráfica 34: Proporción de las disposiciones de los casos criminales resueltos, Tribunal de Primera Instancia, 2007-2008 a 2011-2012



*Establecidos por las Reglas de Procedimiento Criminal.

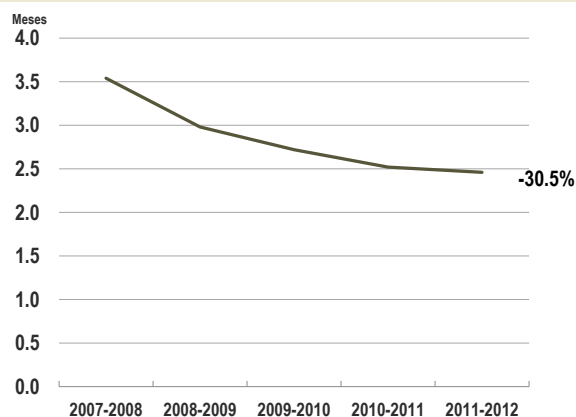
**Incluye casos trasladados, revocados, confirmados, concurso de delito, devueltos al tribunal, restricción terapéutica, restricción domiciliaria, referidos y otras disposiciones.

La mediana de tiempo de resolución de casos criminales siguió descendiendo

La evolución de la mediana de resolución de los casos criminales en los últimos cinco años fiscales mostró un decrecimiento de **30.5%**.

En el año fiscal 2011-2012 el **50%** de los casos criminales fue resuelto en menos de **2.46** meses (**75** días). Mientras que en el año fiscal 2007-2008 la mediana de resolución de casos fue de **3.54** meses (**108** días). Ver Gráfica 35

Gráfica 35: Evolución de la mediana de resolución de los casos criminales, Tribunal de Primera Instancia, 2007-2008 a 2011-2012

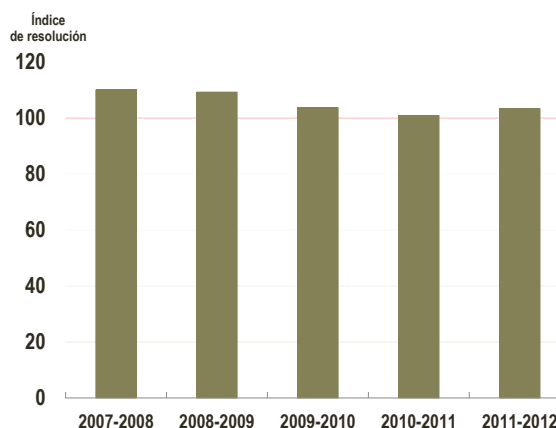


El índice de resolución de los casos criminales fue de 103.4

Los casos criminales tuvieron un índice de resolución de **103.4** para el año fiscal 2011-2012.

Del año fiscal 2007-2008 al 2011-2012, el índice de resolución se mantuvo por encima de 100 (IR **110**, **109.2**, **103.7**, **100.9** y **103.4**, respectivamente). Ver Gráfica 36

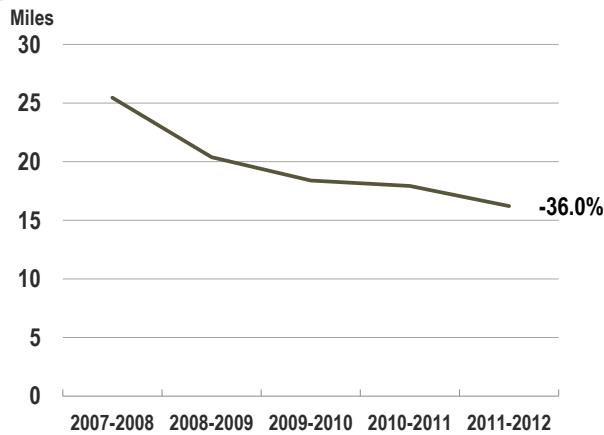
Gráfica 36: Índice de resolución de los casos criminales, Tribunal de Primera Instancia, 2007-2008 a 2011-2012



En el año fiscal 2011-2012 solo existían 16,209 casos criminales pendientes

Al final del año fiscal 2011-2012, la cantidad de casos criminales pendientes de resolución era de **16,209** casos. Esto significó una reducción de **36.3%** al compararlo con la cifra de casos pendientes al final del año 2007-2008 (**25,458 casos**). Ver Gráfica 37

Gráfica 37: Evolución de los casos criminales pendientes al final de año, Tribunal de Primera Instancia, 2007-2008 a 2011-2012

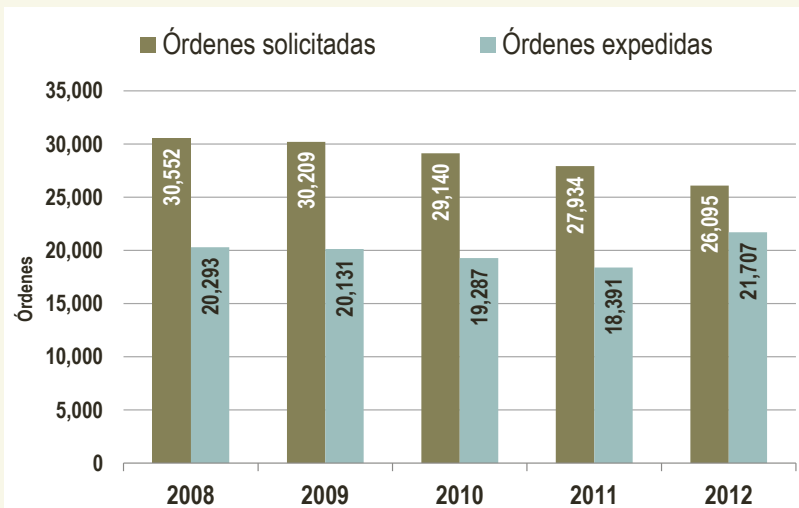


Órdenes de protección

La Ley Núm. 54-1989 para la Prevención e Intervención con la Violencia Doméstica provee el remedio civil de las órdenes de protección. El objetivo primordial de estas es lograr la protección de la víctima sobreviviente de violencia doméstica, sus hijos e hijas, familiares y sus bienes.

En el año natural 2012 se solicitaron **26,095** órdenes de protección y se expidieron **21,707**. Ver Ilustración 1

Ilustración 1: Órdenes de protección solicitadas y expedidas, Tribunal de Primera Instancia: Años naturales 2008 a 2012



CASOS DE LEY DE TRÁNSITO

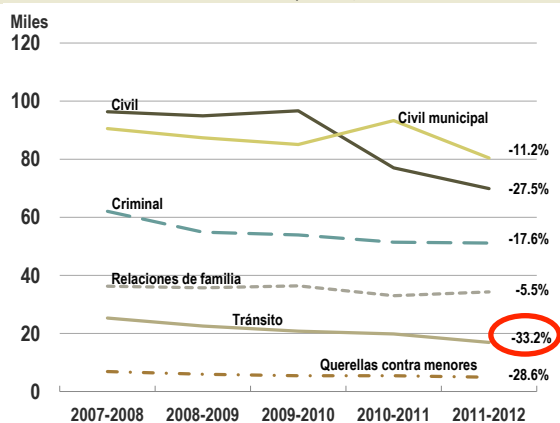
Los casos de tránsito son aquellos en los que se han cometido violaciones a estatutos y ordenanzas locales en los ámbitos de tránsito y estacionamiento, así como de otras ordenanzas municipales.

Más de 15,000 casos de tránsito fueron presentados en el 2011-2012

En el año fiscal 2011-2012 se presentaron **16,898** casos de tránsito. Al comparar esta cifra con la reportada en el año fiscal 2007-2008 mostró un descenso de **33.2%**, cuando se presentaron **25,310** casos. Ver Gráfica 38

Los casos de tránsito presentados, junto a las querellas contra menores, fueron los que mostraron los decrecimientos más acentuados al evaluar los pasados cinco años fiscales.

Gráfica 38: Evolución de los casos y querellas presentados, por asunto, Tribunal de Primera Instancia, 2007-2008 a 2011-2012



Del total de casos de tránsito presentados durante el año fiscal 2011-2012, unos **15,901** concernían a solo cinco tipos de infracciones. El tipo de infracción más frecuente fue el *uso ilegal de licencia de conducir* (**41.4%**) seguida por el *manejo de vehículos de motor bajo los*

efectos de bebidas embriagantes (**32.3%**). Ver Tabla 11

Tabla 11: Infracciones a la Ley de Tránsito presentadas con mayor frecuencia, Tribunal de Primera Instancia 2011-2012

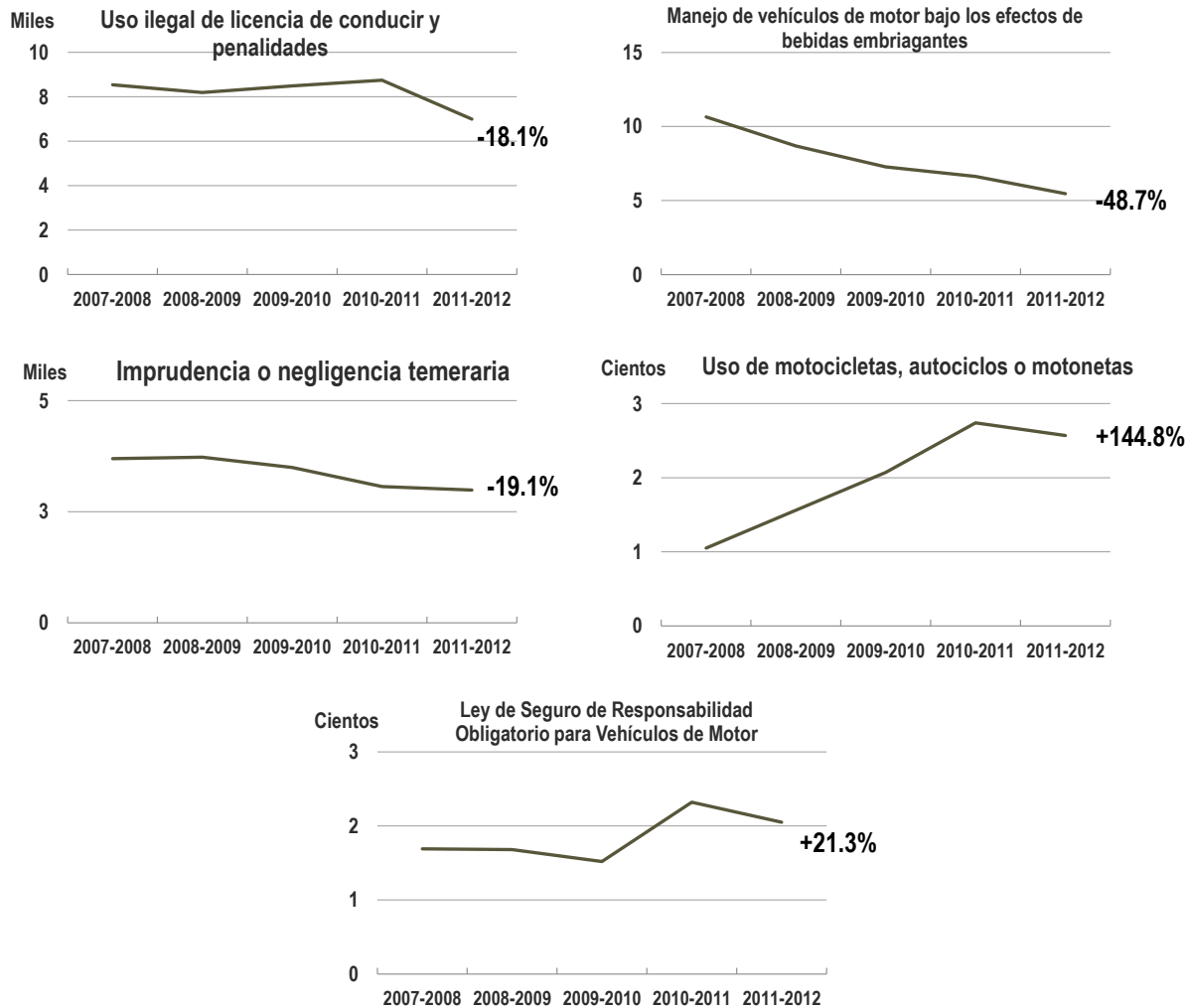
Infracción	Casos presentados	Por ciento del total de casos presentados
Uso ilegal de licencia de conducir y penalidades (Art. 3.23)	6,994	41.4%
Manejo de vehículos de motor bajo los efectos de bebidas embriagantes (Art. 7.02)	5,459	32.3%
Imprudencia o negligencia temeraria (Art.5.08)	2,986	17.7%
Uso de motocicletas, autociclos o motonetas (Art. 10.16)	257	1.5%
Ley de Seguro de Responsabilidad Obligatorio para Vehículos de Motor (Ley Núm. 253-1995)	205	1.2%
Sub total	15,901	94.1%
Otras infracciones	997	5.9%
Total	16,898	100.0%

Se analizó el comportamiento de estas cinco infracciones presentadas con mayor frecuencia del 2011-2012 y se comparó con los años anteriores.

Tanto las infracciones relacionadas al *uso de motocicletas, autociclos o motonetas* y al *Seguro de Responsabilidad Obligatorio para vehículos de motor* mostraron aumentos en su presentación (**144.8%** y **21.3%**, respectivamente).

La presentación de casos de los otros tres tipos de infracción descendió entre un **18.1%** y un **48.7%**. Ver Gráfica 39

Gráfica 39: Evolución de las primeras cinco infracciones a la Ley de Tránsito presentadas, Tribunal de Primera Instancia, 2007-2008 a 2011-2012

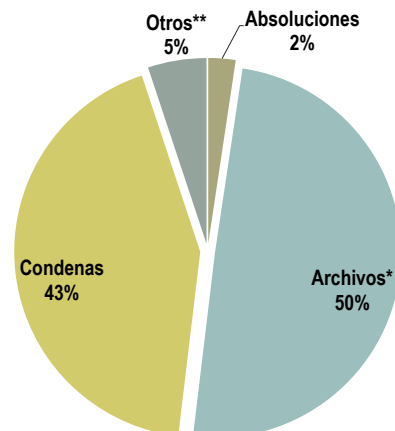


Casi la mitad de los casos por infracciones a la Ley de Tránsito se resolvió mediante condenas

Durante el año fiscal 2011-2012, el Tribunal de Primera Instancia resolvió **17,799** casos por infracciones a la Ley de Tránsito.

La disposición más frecuente para este año fue la de *archivo*, con el **49.5%** de los casos resueltos de esa manera. La disposición de los casos mediante *condenas* alcanzó el **43%**. Ver Gráfica 40

Gráfica 40: Infracciones a la Ley de Tránsito resueltas, por disposición, Tribunal de Primera Instancia, 2011-2012

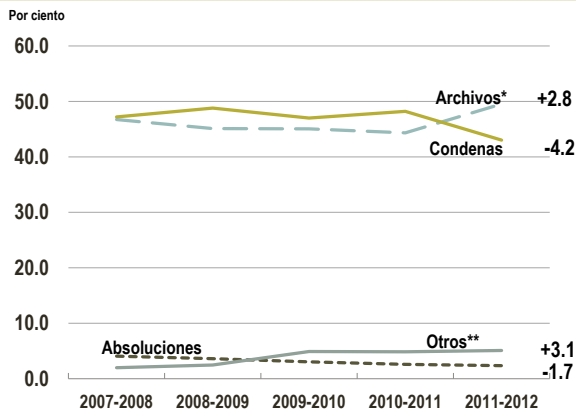


*Establecidos por las Reglas de Procedimiento Criminal.
 **Incluye casos trasladados, modificados, revocados, referidos y otras disposiciones.

De la misma manera que el año anterior, durante el año fiscal 2011-2012 la proporción de casos de tránsito resueltos mediante *condenas* descendió.

Unos 4.2 puntos porcentuales fue la rebaja total de la proporción de casos de tránsito resueltos mediante *condenas*. Esto al comparar el año fiscal 2011-2012 con el 2007-2008. La proporción de casos de tránsito resueltos mediante *archivo* tuvo un ascenso de 2.8 puntos porcentuales este año fiscal al contrastarlo con el 2007-2008. Ver Gráfica 41

Gráfica 41: Proporción de las disposiciones de los casos por infracciones a la Ley de Tránsito resueltos, Tribunal de Primera Instancia, 2007-2008 a 2011-2012



En el año 2007-2008 el por ciento de casos resueltos mediante *archivo* era de 46.7% y en el 2011-2012 fue de 49.5%. Por otro lado, en 2007-2008 el 47.2% de los casos se resolvió mediante *condenas* mientras que en el 2010-2011 solo el 43% fue resuelto de esa manera.

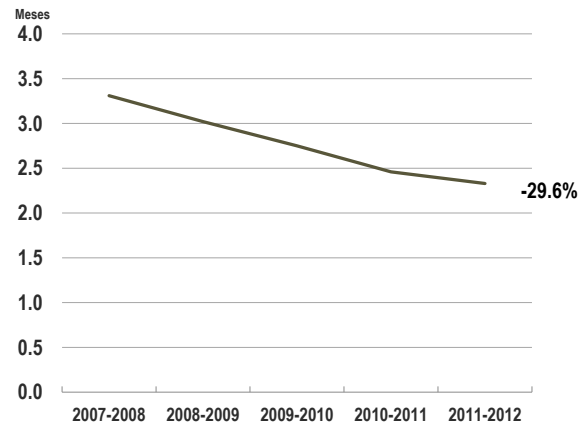
La mediana de tiempo de resolución de los casos por infracciones a la Ley de Tránsito se redujo

El 50% de los casos de tránsito resueltos en el año fiscal 2011-2012 se dispuso en menos de 71.1 días (2.33 meses).

Esto constituyó una reducción de 29.6% en el tiempo que tardaron en resolverse los casos, si se compara el año fiscal 2007-2008 versus el

2011-2012. En el 2007-2008 la mediana de tiempo de resolución de casos de tránsito era de 101 días (3.31 meses). Ver Gráfica 42

Gráfica 42: Evolución de la mediana de resolución de los casos por infracciones a la Ley de Tránsito, Tribunal de Primera Instancia, 2007-2008 a 2011-2012

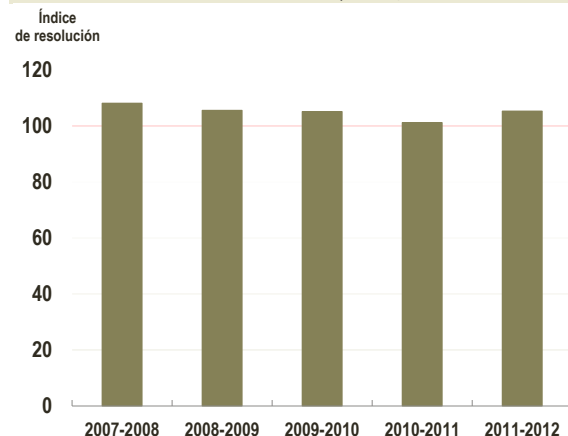


El índice de resolución de los casos por infracciones a la Ley de Tránsito se mantuvo por encima de 100

En los últimos cinco años fiscales, el índice de resolución de los casos de tránsito fue mayor de 100.

Durante el año fiscal 2011-2012 el índice de resolución fue de 105.3. Una cifra similar fue reportada en años anteriores. Ver Gráfica 43

Gráfica 43: Índice de resolución de los casos por infracciones a la Ley de Tránsito, Tribunal de Primera Instancia, 2007-2008 a 2011-2012

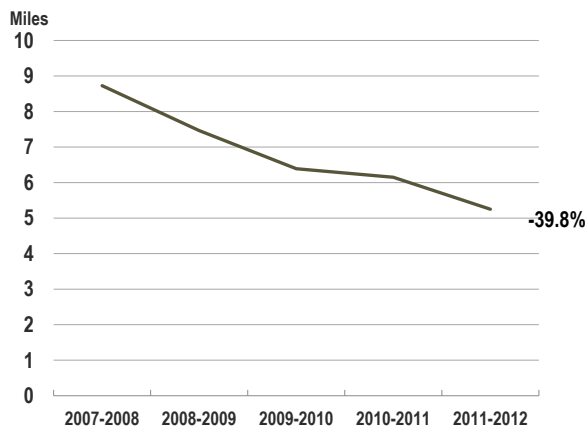


Los casos por infracciones a la Ley de Tránsito pendientes se redujeron en un 39%

Al finalizar el año fiscal 2011-2012, el Tribunal de Primera Instancia contaba con **5,249** casos por infracciones a la Ley de Tránsito pendientes de resolución.

Según lo observado en los últimos años, este descenso ha sido evidente con una reducción significativa de **39.8%** con respecto a los casos pendientes de tránsito al 30 de junio de 2008 (**8,726** casos pendientes). *Ver Gráfica 44*

Gráfica 44: Evolución de los casos por infracciones a la Ley de Tránsito pendientes al final del año, Tribunal de Primera Instancia, 2007-2008 a 2011-2012



CASOS DE RELACIONES DE FAMILIA

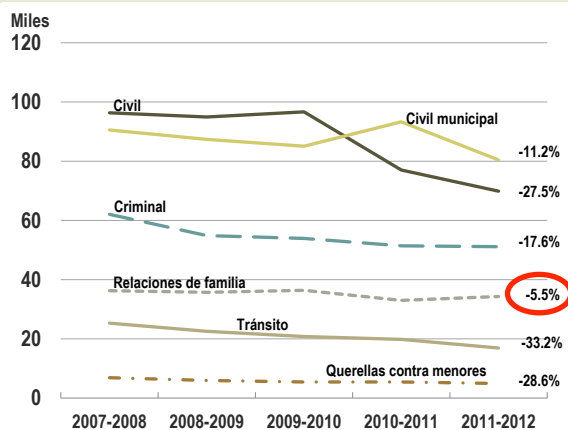
Los casos de relaciones de familia comprenden acciones entre integrantes de una familia o de otros considerados como parte de una relación doméstica. Algunos ejemplos son divorcios, matrimonios, paternidad, custodia, relaciones filiales, pensiones alimenticias, adopción y filiación. Además se pueden ventilar asuntos de partes no casadas para resolver cuestiones de custodia, relaciones filiales o pensiones alimenticias.

Más de 34,000 casos de relaciones de familia fueron presentados en el TPI

Un total de **34,293** casos de relaciones de familia se presentaron en el Tribunal de Primera Instancia en el año fiscal 2011-2012.

Sin embargo, al observar la tendencia en los pasados cinco años, este tipo de casos sufrió un descenso de **5.5%** en la cantidad de casos presentados. En el año fiscal 2007-2008 se presentaron **36,277** casos. Ver Gráfica 45

Gráfica 45: Evolución de los casos y querellas presentados, por asunto, Tribunal de Primera Instancia, 2007-2008 a 2011-2012



Del total de casos de relaciones de familia presentados en el año 2011-2012, el **49.5%**

correspondía a la categoría de *divorcios* y el **30.9%** a la categoría de *alimentos*, como se presenta en la *Tabla 12*.

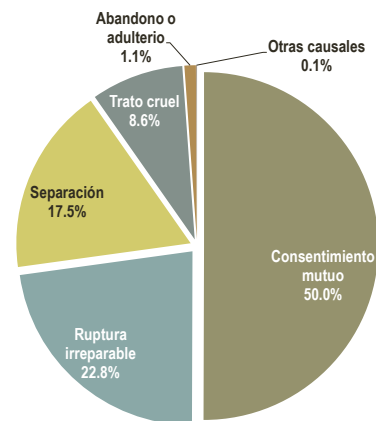
Tabla 12: Composición de los casos de relaciones de familia presentados, por categoría de acción, Tribunal de Primera Instancia 2011-2012

Categoría de acción	Casos presentados	Por ciento del total de casos presentados
Divorcios	17,020	49.6%
Alimentos	10,601	30.9%
Custodia	3,568	10.4%
Ex parte*	1,392	4.1%
Maltrato de menores	873	2.5%
Filiación	420	1.2%
<i>Subtotal</i>	<i>33,874</i>	<i>98.8%</i>
Otras materias	419	1.2%
Total	34,293	100.0%

*Casos que no indican la causa de acción, sino el modo como se presentan ante el Tribunal.

La causal de divorcio presentada con más frecuencia fue la de *consentimiento mutuo* (**50%**), seguida por la de *ruptura irreparable* (**22.8%**) y *separación* (**17.5%**). Ver Gráfica 46

Gráfica 46: Composición de los casos de divorcio presentados, Tribunal de Primera Instancia 2011-2012



Los casos de filiación aumentaron cerca de 30%

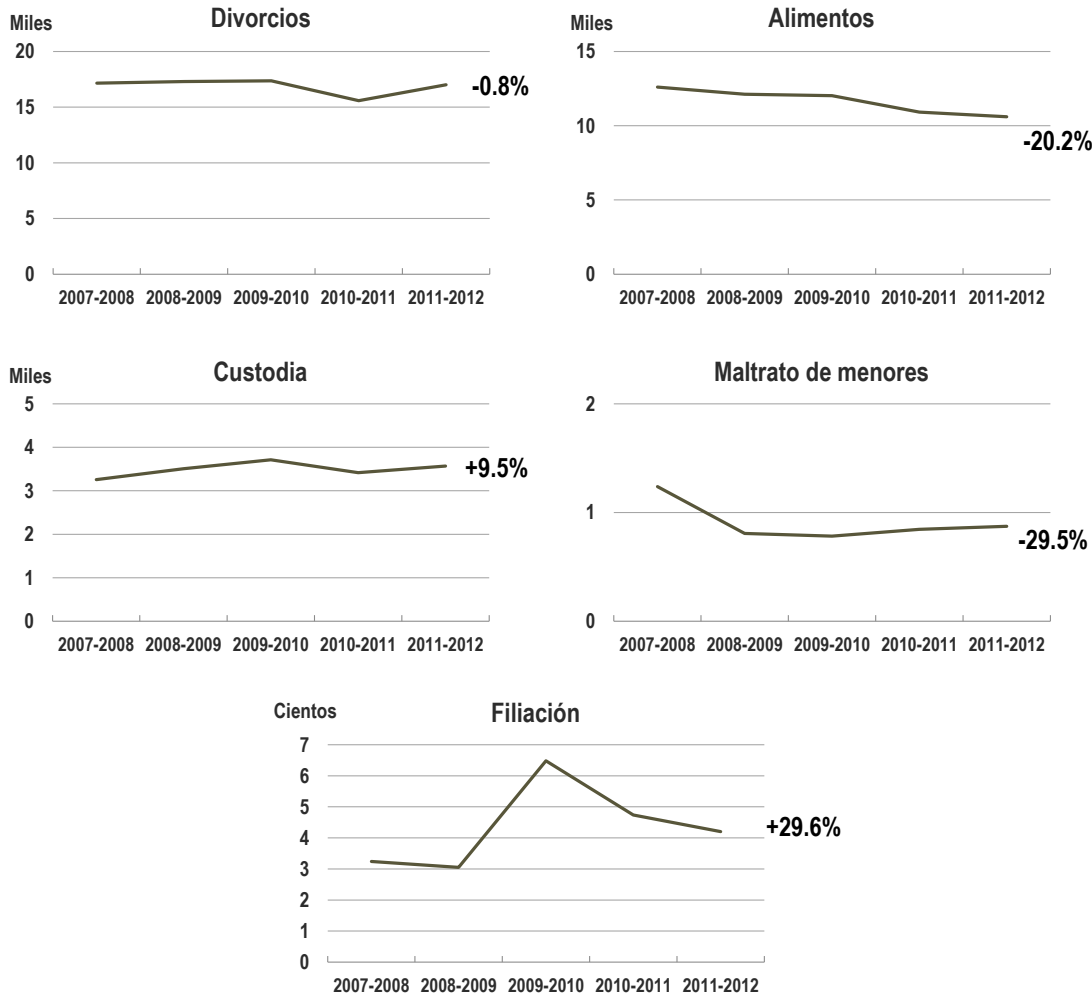
Comparando un periodo de cinco años, se observó la tendencia de presentación de las cinco categorías principales de casos de relaciones de familia.

Los casos presentados de *filiación* ascendieron en un **29.6%** al comparar el año fiscal 2007-2008 (324 casos) versus el 2011-2012 (420 casos). También los casos de *custodia* tuvieron un aumento en su presentación (**9.5%**) ya que en el año 2011-2012 se reportaron **3,568**

casos presentados mientras que en el 2007-2008 fueron **3,258**. Ver Gráfica 47

Las demás categorías de acción experimentaron decrecimientos algunos leves (*divorcios*), otros más marcados (*maltrato a menores*). Los casos de *divorcio* presentados disminuyeron de **17,163** a **17,020** y los casos de *maltrato de menores* de **1,239** a **873** (2007-2008 versus 2011-2012). Ver Gráfica 47

Gráfica 47: Evolución de las primeras cinco categorías de acción de relaciones de familia presentadas, Tribunal de Primera Instancia, 2007-2008 a 2011-2012

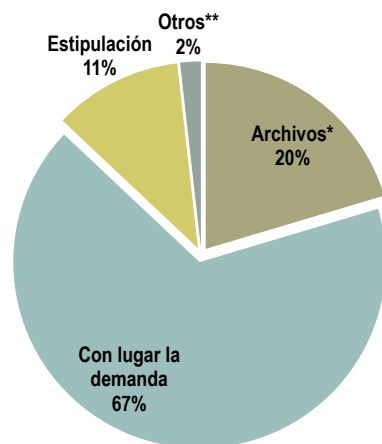


Más del 60% de los casos de relaciones de familia fue resuelto con lugar la demanda

En el año fiscal 2011-2012 se resolvieron **34,164** casos de relaciones de familia.

El **66.7%** de estos se resolvió *con lugar a la demanda* (**22,773** casos) mientras que un **20.4%** fue *archivado* (**6,962** casos). Ver Gráfica 48

Gráfica 48: Casos de relaciones de familia resueltos, por disposición, Tribunal de Primera Instancia, 2011-2012



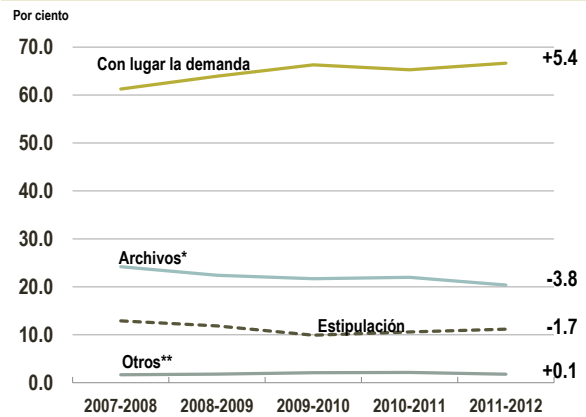
*Establecidos por las Reglas de Procedimiento Civil.

** Incluye sin lugar la demanda, casos trasladados, confirmados, devueltos al Tribunal y otras disposiciones.

La proporción de casos dispuestos *con lugar la demanda* en los últimos cinco años fiscales sobrepasó el **60%**. Al comparar el año 2011-2012 versus el 2007-2008, se notó un aumento de **5.4** puntos porcentuales (de **61.2%** a **66.7%**).

De otra parte, la proporción de casos *archivados* se redujo levemente en **3.8** puntos porcentuales para el mismo periodo. En el 2007-2008 el **24.2%** de los casos fueron archivados y en el 2011-2012 solo el **20.4%**. Ver Gráfica 49

Gráfica 49: Proporción de las disposiciones de los casos de relaciones de familia resueltos, Tribunal de Primera Instancia, 2007-2008 a 2011-2012



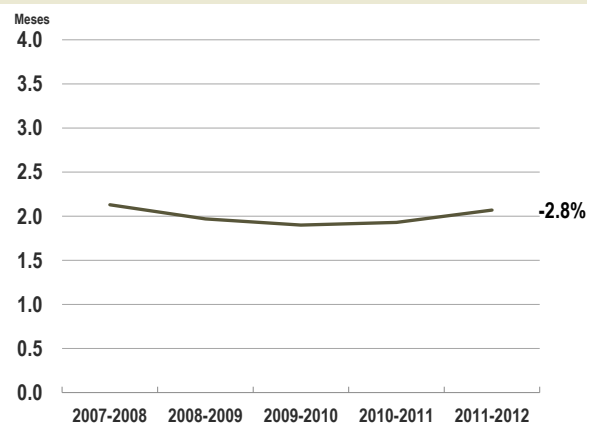
*Establecidos por las Reglas de Procedimiento Civil.

** Incluye sin lugar la demanda, casos trasladados, confirmados, devueltos al Tribunal y otras disposiciones.

La mitad de los casos de relaciones de familia se resolvieron en menos de 63 días

La mediana de tiempo de resolución de los casos de relaciones de familia para el año fiscal 2011-2012 fue de **63.1** días (**2.07** meses). Observando la tendencia de esta medida en los pasados cinco años, se produjo un descenso de **2.8%** al compararlo con la mediana de resolución de casos del año 2007-2008 (**65.0** días o **2.13** meses). Ver Gráfica 50

Gráfica 50: Evolución de la mediana de resolución de los casos de relaciones de familia, Tribunal de Primera Instancia, 2007-2008 a 2011-2012

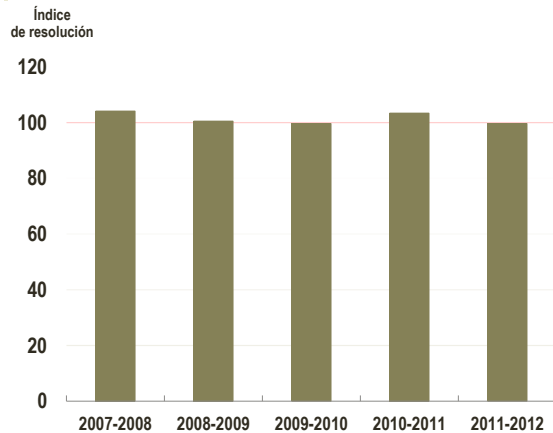


El índice de resolución de los casos de relaciones de familia fue de 99.6

En el año fiscal 2011-2012 el índice de resolución para los casos de relaciones de familia fue de **99.6**. Este indicador ha mostrado estabilidad al comparar su valor entre los últimos cinco años fiscales. *Ver Gráfica 51*

Para el año 2007-2008 el índice de resolución de los casos de relaciones de familia era de **104.1**.

Gráfica 51: Índice de resolución de los casos de relaciones de familia, Tribunal de Primera Instancia, 2007-2008 a 2011-2012

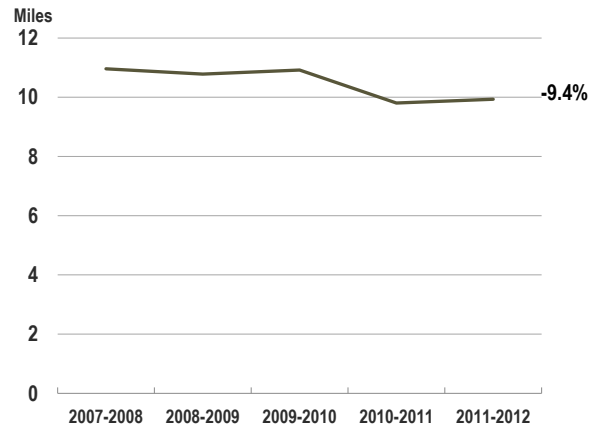


El tribunal culminó con cerca de 9,000 casos de relaciones de familia pendientes

La cantidad de casos pendientes de resolver de relaciones de familia descendieron, de la misma forma que los asuntos ya reseñados.

En el 2011-2012 la cantidad de casos pendientes de resolución fue de **9,934** casos, un descenso de **9.4%** al compararlo con la cantidad de casos pendientes de resolución al 30 de junio de 2008. *Ver Gráfica 52*

Gráfica 52: Evolución de los casos de relaciones de familia pendientes al final del año, Tribunal de Primera Instancia, 2007-2008 a 2011-2012



QUERELLAS CONTRA MENORES

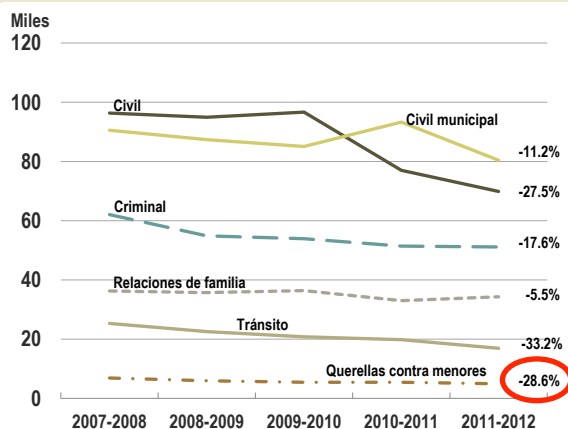
Se conocen como querellas contra menores aquellas ofensas cometidas por menores de edad que de haber sido cometidas por adultos, hubieran sido encauzadas criminalmente. Las faltas están relacionadas a violaciones de leyes especiales o al Código Penal.

Se presentaron más de 4,500 querellas contra menores en el TPI

Durante en año fiscal 2011-2012 se presentaron **4,911** querellas contra menores en los tribunales.

La presentación de estas querellas descendió en un **28.6%** al comparar el año fiscal 2007-2008 con el año 2011-2012. Este descenso no fue exclusivo de este tipo de casos, sino de todos los casos que fueron presentados por los diversos asuntos tratados. Ver Gráfica 53

Gráfica 53: Evolución de los casos y querellas presentados, por asunto, Tribunal de Primera Instancia, 2007-2008 a 2011-2012



El **58%** del total de querellas contra menores presentadas en el año fiscal 2011-2012 correspondían a cinco faltas. Ver Tabla 13



El tipo de falta más frecuente fue *agresión grave* (**20.1%**). Esta fue seguida por faltas relacionadas a la *Ley de Armas* (**13.2%**) y faltas relacionadas a *leyes sobre tránsito* (**11.6%**).

Tabla 13: Querellas presentadas por los cinco tipos de faltas más frecuentes, Tribunal de Primera Instancia 2011-2012

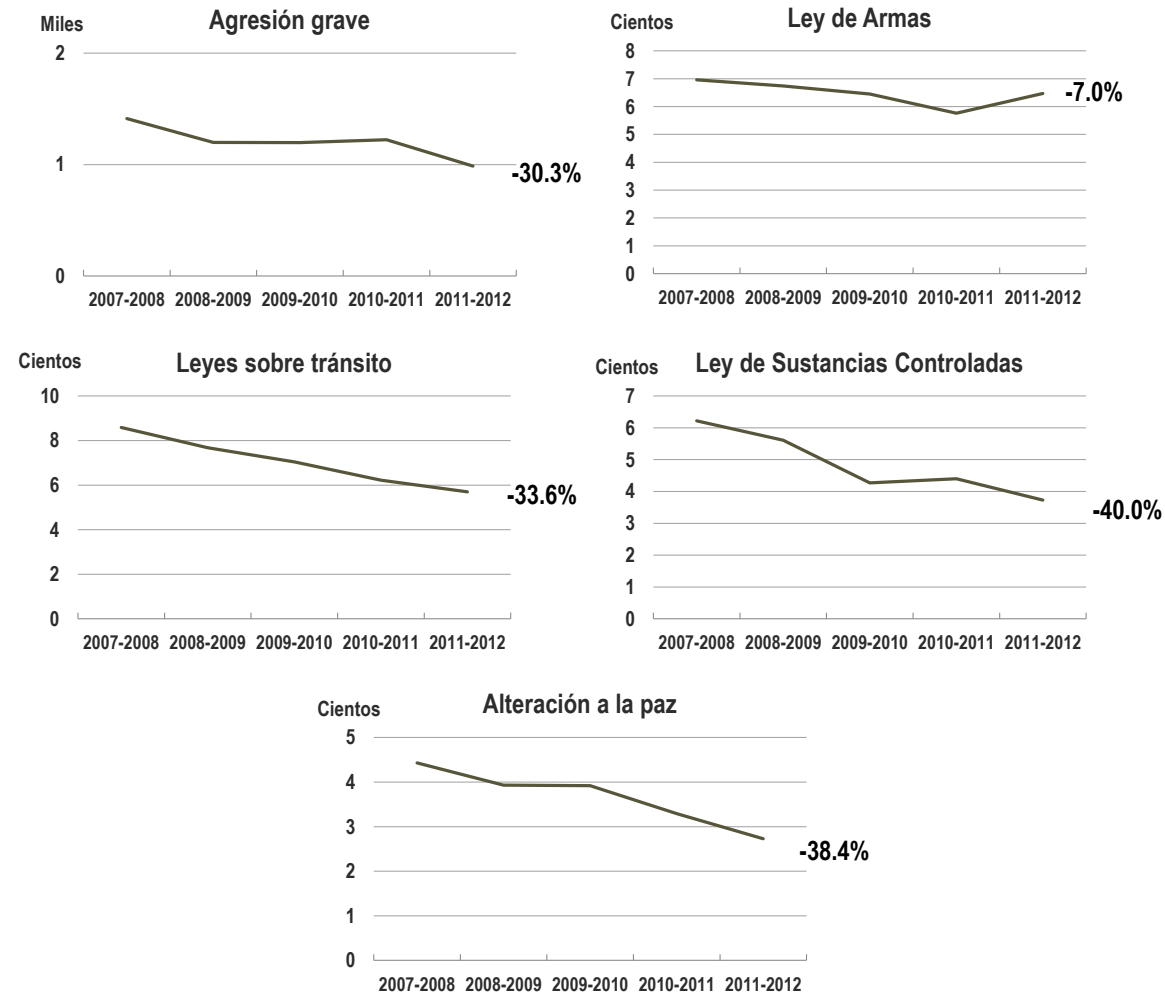
Falta	Querellas presentadas	Por ciento del total de querellas presentadas
Agresión grave*	986	20.1%
Ley de Armas	647	13.2%
Leyes sobre tránsito	570	11.6%
Ley de Sustancias Controladas	373	7.6%
Alteración a la paz	273	5.6%
<i>Subtotal</i>	<i>2,849</i>	<i>58.0%</i>
Otras faltas	2,062	42.0%
Total	4,911	100.0%

*Se agregaron en la falta de *Agresión grave* las agresiones agravadas (Código penal 1974) y las agresiones graves (Código Penal 2004).

En los pasados cinco años fiscales, estas faltas más frecuentes experimentaron decrecimiento en su presentación. Las faltas relacionadas a la *Ley de Sustancias Controladas* (**51.3%**), *alteración a la paz* (**38.4%**) y a *leyes sobre tránsito* (**33.6%**) presentaron los descensos más drásticos. Ver Gráfica 54

Las querellas presentadas relacionadas a la *Ley de Sustancias Controladas* decrecieron de **622** querellas en 2007-2008 a **373** querellas en 2011-2012, las relacionadas a *alteración a la paz* de **443** a **273** querellas y las relacionadas a *leyes sobre tránsito* de **859** a **570** querellas para los mismos años.

Gráfica 54: Evolución de las cinco faltas contra menores presentadas con mayor frecuencia, Tribunal de Primera Instancia, 2007-2008 a 2011-2012

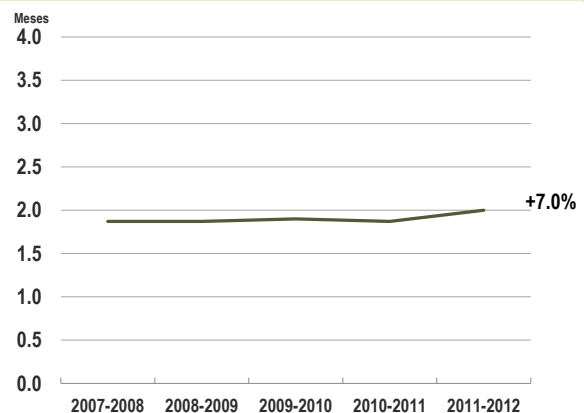


La mitad de las querellas contra menores fueron resueltas en menos de 61 días

En el año fiscal 2011-2012 se resolvieron **5,242** querellas contra menores, un **26.8%** menos que las querellas resueltas en el año fiscal 2007-2008 (**7,159** querellas).

El 50% de las querellas contra menores fueron resueltas en menos de **2 meses (61 días)** en el año fiscal 2011-2012. Durante el año fiscal 2007-2008 la mediana de tiempo de resolución de las querellas contra menores fue de **1.87 meses (57 días)**, lo que muestra un aumento de **7%** para el presente año fiscal. Ver Gráfica 55

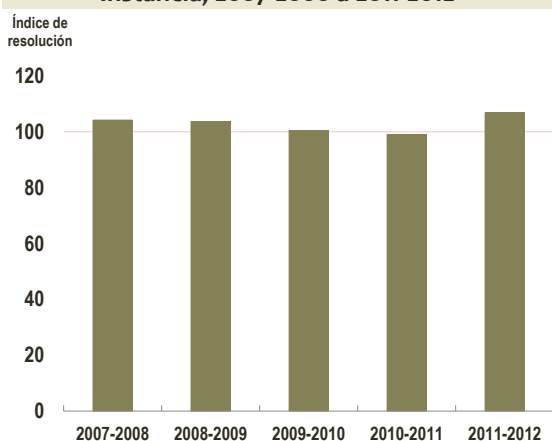
Gráfica 55: Evolución de la mediana de resolución de las querellas contra menores, Tribunal de Primera Instancia, 2007-2008 a 2011-2012



El índice de resolución de las querellas contra menores aumentó

El índice de resolución de las querellas contra menores para el año 2011-2012 fue de **106.7**, el más alto alcanzado en los últimos cinco años. Esto redundó en un aumento de **2.5%** al compararlo con el año 2007-2008 (**IR 104.1**). Ver Gráfica 56

Gráfica 56: Índice de resolución de las querellas contra menores, Tribunal de Primera Instancia, 2007-2008 a 2011-2012

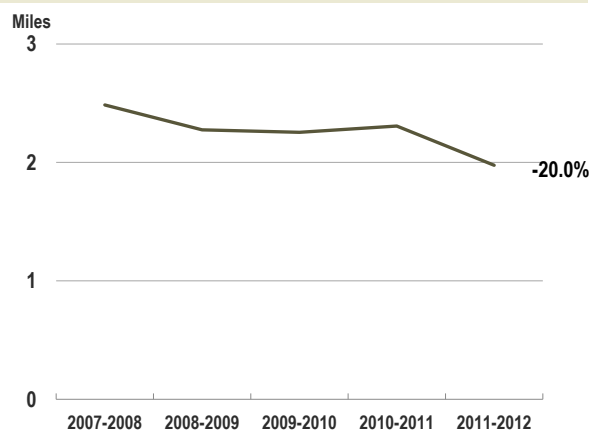


El tribunal terminó con menos de 2,000 querellas pendientes de resolver

Unas **1,976** querellas contra menores quedaron pendientes de resolución al 30 de junio de 2012.






El decrecimiento paulatino de las querellas pendientes de resolución durante el periodo de 2007-2008 a 2011-2012 resultó en **509** querellas menos que resolver. En el año fiscal 2007-2008 la cantidad de querellas pendientes era de **2,485**. Ver Gráfica 57

Gráfica 57: Evolución de las querellas contra menores pendientes al final del año, Tribunal de Primera Instancia, 2007-2008 a 2011-2012



Perfil de menores

Las características de los y las menores contra quienes se presentaron querellas durante el año fiscal 2011-2012 fueron las siguientes:

-  El **80%** eran varones y el **20%** eran féminas.
-  El **83.4%** de estos/as menores no tenían antecedentes de querellas.
-  De los/las menores, el **73.0%** tenía entre 15 y 17 años.
-  El **72.7%** de asistía a la escuela, con una mayor proporción entre las féminas (**81.2%**) que en los varones (**70.5%**).
-  El **53.8%** de los y las menores reportaron que la principal fuente de sostenimiento de su familia eran las agencias estatales, encabezadas por el Departamento de la Familia.



ANEJO ESTADÍSTICO



JUECES Y JUEZAS



TRIBUNAL SUPREMO

Federico Hernández Denton
Juez Presidente

Anabelle Rodríguez Rodríguez
Edgardo Rivera García
Erick V. Kolthoff Caraballo
Liana Fiol Matta

Luis F. Estrella Martínez
Mildred G. Pabón Charneco
Rafael L. Martínez Torres
Roberto Feliberti Cintrón

Jueces y Juezas Asociados/as

TRIBUNAL DE APELACIONES

Luis Rivera Román
Juez Administrador

Abelardo Bermúdez Torres
Aida Nieves Figueroa
Aleida Varona Méndez
Bruno Cortés Trigo
Carlos A. Cabán García
Carlos López Feliciano
Carlos Vizcarrondo Irizarry
Carmen H. Carlos Cabrera
Emmalind García García
Erik Juan Ramírez Nazario
Felipe Rivera Colón
Félix R. Figueroa Cabán
Gloria L. Lebrón Nieves
Gretchen Coll-Marti
Héctor Cordero Vázquez
Ivelisse M. Domínguez Irizarry
Irene Soroeta Kodesh
Jorge Escribano Medina

José A. Morales Rodríguez
Juan R. Hernández Sánchez
Laura I. Ortiz Flores
Luis G. Saavedra Serrano⁶
Luis R. Piñero González
Luisa M. Colom García
María del C. Gómez Córdova
Migdalia Fraticelli Torres
Mildred I. Surén Fuentes
Misael Ramos Torres
Nélida Jiménez Velázquez
Olga E. Birriel Cardona
Roberto Rodríguez Casillas
Sixto Hernández Serrano
Sol de B. Cintrón Cintrón
Sonia I. Vélez Colón⁷
Teresa Medina Monteserín
Troadio González Vargas

⁶ Se acogió a los beneficios de la jubilación el 31 de mayo de 2012.

⁷ Relevada de sus funciones de Jueza de Apelaciones para actuar como Directora Administrativa de la Oficina de Administración de los Tribunales.

TRIBUNAL DE PRIMERA INSTANCIA

Sala Superior

Aguadilla

Miriam Santiago Guzmán
Jueza Administradora

Ángel Núñez Vélez
Gladys Torregrosa de la Rosa
Glendaliz Morales Correa
Hernán Morales Álvarez
Hiram A. Cerezo De Jesús
Iván G. Román González
Jaime E. Rodríguez González
Johann Torres Toucet
José T. Román Barceló
Manuel Acevedo Hernández
Manuel J. Vera Vera
Mónica Alpi Figueroa

Aibonito

Rafael E. Taboas Dávila
Juez Administrador

Arminda Rodríguez
Hernández
David Muñoz Ocasio
Glorimel Rivera Irizarry⁸
José A. Alicea Rivera
José A. Gutiérrez Núñez⁹
Pedro J. Pérez Nieves
Reinaldo Santiago Concepción
Ricardo Falcón Álvarez
Yasmín Chaves Dávila

Arecibo

José R. Negrón Fernández
Juez Administrador

Ángel L. Saavedra de Jesús

Carlos M. Nieves Ortiz
Enrique A. Pérez Acosta
Gloria M. Sierra Enríquez
Heidi D. Kiess Rivera
Iris A. Reyes Maldonado
Jaime Banuchi Hernández¹⁰
Jimmy Villalobos González
Karla S. Mellado Delgado
Mabel Ruiz Soto
Manuel A. Orriola Pérez
Marta M. Rosario Santana
Myrta M. Montes Villalobos
Ricardo J. González Porrata-
Doria
Santiago Cordero Osorio
Wanda A. Linares Hernández
Wanda Cintrón Valentín
Zulma Raíces Román

Bayamón

Raquel Irlanda Blassini
Jueza Administradora

Agnes Orriola Collado
Albis C. Rivera Medero
Alvin D. Rivera Rivera
Andino Q. Olguin Arroyo
Ángel M. Candelas Rodríguez
Awilda Mejías Ríos
Carmen J. Rivera Marrero
Carmen Rivera de Saldaña
César E. Mercado Santaella
Concepción del P. Igartúa
Pontón
Edwin Ruiz González
Enid Rodríguez Molina
Evelyn Hernández de Mártir
Federico Quiñones Artau

Francisco A. Ojeda Diez
Griselle M. Robles Ortiz
Héctor Clemente Delgado
Ivonne Díaz Pérez
José A. Grajales González
José J. Ramírez Lluch
Julio A. De la Rosa Rivé
Katherine Hoffman Egozcue
María C. Marina Durán
María C. Sanz Martínez
Mario Morales Rosario
Miguel A. Rosario Reyes¹¹
Miguel J. Fabre Ramírez
Mirinda Y. Vicenty Nazario
Myrna E. Ayala Díaz
Nelson J. Canabal Pérez
Raphael G. Rojas Fernández
Ricardo A. Reyes Dávila
Ricardo F. Román Cruz
Sylvette A. Quiñones Mari
Vivian Durieux Rodríguez
Wanda I. Soler Fernández
Yazmín Nadal Arroyo

Caguas

Sigfrido Steidel Figueroa
Juez Administrador

Alicia Velázquez Piñol
Anthony Cuevas Ramos
Ayxa Rey Díaz¹²
Carlos I. Candelaria Rosa
Carmen S. Iturbe Acosta
Daniel R. López González
Ileanexis Colón Martínez
Jaime J. Fuster Zaldouondo
Julio Díaz Valdés

⁸ Se acogió a los beneficios de jubilación el 7 de noviembre de 2011.

⁹ Se acogió a los beneficios de jubilación el 15 de agosto de 2011.

¹⁰ Se acogió a los beneficios de jubilación el 31 de agosto de 2011.

¹¹ Se acogió a los beneficios de jubilación el 31 de diciembre de 2011.

¹² Se acogió a los beneficios de jubilación el 30 de abril de 2012.

Lilia M. Ortiz Puig
 Myriam C. Jusino Marrero
 Reinaldo Catinchi Padilla
 Roberto Luis Angleró Ortiz
 Susana C. Serrano Mondesí
 Sylkia Carballo Nogueras
 Tomasa del C. Vázquez
 Chévere
 Viviana J. Torres Reyes
 Wanda M. Rocha Santiago

Carolina

Alberto Pérez Ocasio
Juez Administrador

Ann M. Higginbotham Arroyo
 Berthaida Seijo Ortiz
 César Almodóvar Marchany
 Delmarie C. Vega Lugo
 Francisco A. Borelli Irizarry
 Gretchka M. Curbelo Del Valle
 Herman Lugo del Toro
 Ileana Rivera Gómez
 Inés Y. Rivera Aquino
 Ismael C. Álvarez Burgos
 Ismael Colón Pérez
 Joaquín T. Peña Ríos
 Jorge L. Toledo Reyna
 José M. Hernández Pérez
 José R. Cardona Rodríguez
 Lauracelis Roques Arroyo
 Luisa Lebrón Burgos
 Marilyn Mártir Gayá
 Nívea R. Avilés Caratini
 Nydia Z. Jiménez Sánchez
 Sylvia I. Calero Cerezo
 Yamil E. Marrero Viera

Fajardo

María I. Cartagena Colón
Juez Administrador

Ada M. López Santiago
 Camille Rivera Pérez
 Eduardo R. Estrella Morales
 Ignacio E. Morales Gómez
 Isabel López Rivera
 Jorge L. Díaz Reverón
 Juan M. Tirado Ríos
 Magdalena Rabionet Vázquez

María T. Ubarri Baragaño

Guayama

Lind O. Merle Feliciano
Juez Administrador

Antonio J. Marqués Sabater
 Arlene De la Matta Meléndez
 Dory J. Robles Rivera
 Elisa A. Fumero Pérez
 Héctor J. Vázquez Santisteban
 Juan A. Frau Escudero
 Maria del P. González Moreno
 Mariela Miranda Recio
 Marta I. Dávila Román
 Oscar M. González Rivera
 Sylvia G. Díaz Solla

Humacao

Rafael L. Vissepó Vázquez
Juez Administrador

Antonio R. Negrón
 Villadefrancos
 Asdrúbal Domenech Rosa
 Eva Araya Ramírez
 Israel Hernández González
 José A. Díaz Espinosa
 José A. Ramos Aponte
 María A. Dávila Vélez
 María Z. Trigo Ferraiuoli
 Rafael A. Rodríguez Olmo
 Rubén Castro Rodríguez
 Santos Ramos Lugo
 Vilmary D. Soler Suárez

Mayagüez

Aixa Rosado Pietri
Juez Administrador

Ángel M. Llavona Folguera
 Carmen O. Martínez
 Almodóvar
 Carmen T. Lugo Irizarry
 Edwin Nieves Troche
 Francisco J. Rosado Colomer

Héctor J. Conty Pérez¹³

Iris S. Rodríguez López
 Ivelisse Zapata Toro
 José A. Montijo Román
 Legna I. González García
 Lucy I. Rivera Doncell
 María I. Negrón García
 María M. Cabrera Torres
 Marta L. Marchany Justiniano
 Maura Santiago Ducós
 Miguel A. Magraner Lizardi

Ponce

Nereida Cortés González
Juez Administrador

Brenda A. Vera Miró
 Carmen L. Otero Ferreiras
 Eduardo Busquets Pesquera
 Francisco A. Quiñones Rivera
 Gladys G. González Segarra
 Jaime J. Benero García
 Javier R. Varela Rivera
 José M. Ramírez Legrand
 Lissette Toro Vélez
 Lizardo W. Mattei Román
 Magaly Galarza Cruz
 María del C. Berríos Flores
 Mariano Daumont Crespo
 Mariano V. Vidal Sáenz
 Miguel A. Cordero González
 Nohelyz Reyes Berríos
 Pedro J. Saldaña Rosado
 Rafael Riefkohl Marcano
 Rosaline Santana Ríos
 Teresa Pérez Stuart
 Wilfredo J. Maldonado García
 Wilfredo Robles Carrasquillo
 Winston Laboy Milán
 Zahira I. Torres Moro

¹³ Relevado de sus funciones para presidir la Comisión Estatal de Elecciones.

San Juan

Isabel Llompart Zeno
Jueza Administradora

Aileen Navas Auger
 Aldo J. González Quesada
 Ángel R. Pagán Ocasio
 Arlene de L. Selles Guerrini
 Aurea Torres Hernández
 Carlos E. Carrasquillo Soto
 Carmen H. Pagani Padró
 Carmen M. Merced Torres
 Elizabeth Linares Santiago
 Eloína Torres Cancel
 Enid Martínez Moya
 Enrique Arias Maldonado
 Enrique Silva Avilés
 Georgina Candal Seguro
 Gisela Alfonso Fernández
 Giselle Romero García
 Gloria I. Pérez Maury
 Gloria M. Soto Burgos¹⁴
 Gricelle Lugo Santiago
 Harry Massanet Pastrana
 Héctor López García
 Iris L. Cancio González
 Isidro García Pesquera
 Katheryne Silvestry
 Hernández
 Laura L. López Roche
 Laureana Pérez Pérez
 Leticia D. Ortiz Feliciano
 Mabel Ramón Milián
 Melba Ayala Ortiz
 Miguel P. Cancio Bigas
 Monsita Rivera Marchand
 Nerisvel C. Durán Guzmán
 Olga I. García Vincenty
 Olivette Sagebien Raffo
 Pedro J. Polanco Bezares
 Ramón E. Meléndez Castro
 Rebecca De León Ríos
 Rosa N. Russé García
 Sonia L. Del Toro Padín
 Sonia Santana Sepúlveda

Waleska Aldebol Mora
 Wanda Cruz Ayala
 Wylie Correa de Jesús
 Yolanda Doitteau Ruiz

Utado

Lissette Vélez Morales
Juez Administrador

Isabel Lugo Báez
 Juan C. Negrón Rodríguez
 Leslie J. Hernández Crespo
 Lissette Vélez Morales
 Luis E. Maldonado Guzmán
 Roberto L. García Vega
 Sandra Y. Gil de Lamadrid
 Valentín
 Víctor D. De Jesús Cubano

Asuntos de Menores**Aguadilla**

Gladys Torregrosa de la Rosa

Aibonito

Reinaldo Santiago Concepción

Arecibo

Ricardo J. González Porrata-Doria

Bayamón

José A. Parés Martínez

Caguas

Wanda M. Rocha Santiago

Carolina

José Hernández Pérez

Fajardo

Camille Rivera Pérez

Guayama

Dory J. Robles Rivera

Humacao

José A. Díaz Espinosa
 Rafael A. Rodríguez Olmo

Mayagüez

Legna González García

Ponce

Wilfredo Robles Carrasquillo

San Juan

Gricelle Lugo Santiago
 Isidro García Pesquera

Utado

Lissette Vélez Morales

¹⁴ Se acogió a los beneficios de jubilación el 31 de octubre de 2011.

Sala Municipal

Aguadilla

Anselma M. Cabrera Marte- Aguada
 Diómedes González Velázquez- Aguadilla
 José A. Morales Colón- San Sebastián y Moca
 Rafael A. Ramos Sáenz- Aguadilla
 Soraya Méndez Polanco- Isabela

Aibonito

Arnaldo Castro Callejo- Aibonito
 Alida Gil Rivera- Comerío
 Eric D. Colón Colón- Coamo
 Isaac Llantín Quiñones- Aibonito
 Juan A. Calero Del Valle- Barranquitas

Arecibo

Aida E. Meléndez Juarbe- Arecibo
 Dinorath Rosario Miranda- Barceloneta,
 Florida, Morovis y Ciales
 Jeanine M. Meaux Pereda- Arecibo
 Johnny Reyes Villanueva- Quebradillas, Hatillo
 y Camuy
 Karem M. Álvarez Echeandía- Arecibo
 Sonya Nieves Cordero- Arecibo, Manatí y
 Orocovis

Bayamón

Ada R. Juarbe Guzmán- Toa Baja
 Elsie E. Ochoa D'Acosta- Bayamón
 Janette Perea López- Bayamón
 Jessica Morales Correa- Bayamón
 Leyla I. Graulau Igartúa- Toa Alta
 Lorraine M. Biaggi Trigo- Vega Baja
 Lynnette Rivera Rodríguez- Bayamón
 María L. Rodríguez Cruz- Bayamón
 Martha C. Torres López- Guaynabo y Cataño
 Milagros M. Muñoz Mas- Bayamón
 Norma E. Morales Báez- Bayamón¹⁵
 Rafael A. Villafañe Riera- Bayamón
 Rafael E. Jiménez Rivera- Bayamón
 Sarah Y. Rosado Morales- Dorado
 Vanessa Merced Bajandas- Naranjito, Corozal
 y Bayamón

Caguas

Arvia Ramírez Torres- Caguas
 Bernardo L. Solá Gutiérrez- Cidra
 Corally M. Ramos Prado- Juncos¹⁶
 Ediltrudis M. Betancourt Rivera- Aguas
 Buenas
 Edwin H. Flores Sellés- Juncos y San Lorenzo
 Karen Pagán Pagán- Gurabo
 Lourdes A. Robles Torres- Caguas

Carolina

Ana D. Suárez Alejandro- Carolina
 Madelyn Vega Ortiz- Carolina
 Marina Suria Aguiar- Trujillo Alto
 Nereida Feliciano Ramos- Carolina
 Orlando Puldón Gómez- Loíza y Canóvanas

Fajardo

Aleida B. Ramos Manso- Río Grande
 Joel A. Cruz Hiraldo- Río Grande
 José A. Caballero López - Fajardo
 Lourdes M. Díaz Velázquez- Fajardo
 Manuel Nieves Torres- Fajardo, Culebra y
 Vieques
 María E. Ortiz Collazo- Fajardo¹⁷
 Wilfredo Viera Garcés- Río Grande

Guayama

Carmen C. Girod Solivan- Guayama¹⁸
 Francisco Ocasio Ortiz- Guayama
 Isander J. Rivera Morales- Patillas y Arroyo
 Vanessa Sánchez Velázquez- Cayey
 Yanay Y. Pagán Ramos- Salinas

Humacao

Dinorah Martín Hau- Naguabo y Yabucoa
 Francisco J. Oquendo Solis- Humacao
 Mariluz Cruz Morales- Maunabo y Las Piedras
 Rosa del C. Benítez Álvarez- Humacao

¹⁵ Se acogió a los beneficios de jubilación el 17 de julio de 2011.

¹⁶ Renunció el 15 de julio de 2011.

¹⁷ Cesantía el 31 de julio de 2011.

¹⁸ Se acogió a los beneficios de jubilación el 19 de mayo de 2012.

Mayagüez

Angie Acosta Irizarry- Cabo Rojo
Carmen L. Montalvo Laracuenta- Hormigueros
Emilio Mulero Arruza- Mayagüez
Geysa D. Villarrubia Rivera- Añasco, Las
Marías y Mayagüez
Imghard Del Toro Morales- Mayagüez
Lynette Ortiz Martínez- San Germán
Margarita E. Gaudier Lavergne- Sabana
Grande
Rosalinda Ruiz Ruperto- Lajas

Ponce

Ángel N. Candelario Caliz- Peñuelas y
Guayanilla
Ángel A. Colón Pérez- Ponce
Darik Y. Cruz Martínez- Juana Díaz, Villalba y
Santa Isabel
Luis O. Vélez Vélez- Ponce
Luz D. Fraticelli Alvarado- Ponce
Rubén Andrés Serrano Santiago- Ponce
Sheila A. Díaz García- Ponce
Zoraida Lamboy Santiago- Yauco y Guánica

San Juan

Gloria Maynard Salgado
José M. D'Anglada Raffucci
Ladi V. Buono De Jesús
Leilaní Torres Roca
María de los A. Rabell Fuentes
María de L. Camareno Dávila
Ricardo G. Marrero Guerrero
Vanessa J. Pintado Rodríguez
Yazdel Ramos Colón

Utua

Dennis Feliciano Crespo- Lares
Elvin R. Talavera Peraza- Jayuya
Mayra E. Peña Santiago- Adjuntas y Jayuya
Wanda I. Concepción Figueroa- Utua

Asuntos de Menores

Jeanine Meaux Pereda- Arecibo
Norma E. Morales Báez- Bayamón
Ana D. Suárez Alejandro- Carolina
Sheila Díaz García- Ponce
Ricardo G. Marrero Guerrero- San Juan

TRIBUNAL SUPREMO



Tabla A-1 Movimiento de recursos

Tribunal Supremo: Año fiscal 2011-2012

Recursos	Recursos a ser considerados								Resueltos					Recursos pendientes			
	Pendientes al inicio				Presentados	Reabiertos	Total	Gran total	En sus méritos			Otras disposiciones ⁴	Total	A considerar por el Tribunal ¹	Sometidos ²	En Perfeccionamiento ³	Total al finalizar el año
	A considerar por el Tribunal ¹	Sometidos ²	En trámite de perfeccionamiento ³	Total					Orden M/C	Regla 50	Sometidos						
Apelación	26	14	8	48	145	1	146	194	4	-	12	146	162	11	11	10	32
Civil	26	14	8	48	140	1	141	189	4	-	12	142	158	11	11	9	31
Criminal	-	-	-	-	5	-	5	5	-	-	-	4	4	-	-	1	1
Certiorari	227	97	112	436	1,117	15	1,132	1,568	47	1	105	1,146	1,299	91	90	88	269
Civil	204	86	95	385	973	13	986	1,371	42	1	94	1,001	1,138	83	76	74	233
Criminal	23	11	17	51	144	2	146	197	5	-	11	145	161	8	14	14	36
Jurisdicción original	1	-	-	1	9	-	9	10	-	-	-	6	6	-	1	3	4
Auto inhibitorio	-	-	-	-	2	-	2	2	-	-	-	2	2	-	-	-	-
Hábeas corpus	-	-	-	-	1	-	1	1	-	-	-	1	1	-	-	-	-
Mandamus	1	-	-	1	6	-	6	7	-	-	-	3	3	-	1	3	4
Recursos gubernativos	1	2	-	3	1	-	1	4	-	-	2	1	3	-	1	-	1
Conducta profesional	7	15	31	53	92	-	92	145	4	-	20	61	85	19	6	35	60
Asuntos disciplinarios contra jueces/zas	1	-	-	1	3	-	3	4	-	-	1	-	1	1	-	2	3
Conducta profesional	6	15	31	52	30	-	30	82	-	-	16	9	25	18	6	33	57
Otros ⁵	-	-	-	-	59	-	59	59	4	-	3	52	59	-	-	-	-

Tabla A-1 Movimiento de recursos
Tribunal Supremo: Año fiscal 2011-2012

Recursos	Recursos a ser considerados								Resueltos					Recursos pendientes			
	Pendientes al inicio				Presentados	Reabiertos	Total	Gran total	En sus méritos			Otras disposiciones ⁴	Total	A considerar por el Tribunal ¹	Sometidos ²	En Perfeccionamiento ³	Total al finalizar el año
	A considerar por el Tribunal ¹	Sometidos ²	En trámite de perfeccionamiento ³	Total					Orden M/C	Regla 50	Sometidos						
Certificaciones	-	-	<u>3</u>	<u>3</u>	<u>16</u>	-	<u>16</u>	<u>19</u>	-	-	-	<u>14</u>	<u>14</u>	<u>2</u>	<u>1</u>	<u>2</u>	<u>5</u>
Inter Jurisdiccional (Federal)	-	-	1	1	-	-	-	1	-	-	-	-	-	1	-	-	1
Intra jurisdiccional (PR)	-	-	2	2	16	-	16	18	-	-	-	14	14	1	1	2	4
Total	<u>262</u>	<u>128</u>	<u>154</u>	<u>544</u>	<u>1,380</u>	<u>16</u>	<u>1,396</u>	<u>1,940</u>	<u>55</u>	<u>1</u>	<u>139</u>	<u>1,374</u>	<u>1,569</u>	<u>123</u>	<u>110</u>	<u>138</u>	<u>371</u>

¹ Casos que aún no han sido considerados por el Tribunal para denegar o expedir.

² Casos que ya están perfeccionados y por lo tanto listos para resolverse en los méritos.

³ Casos expedidos y órdenes de mostrar causa emitidas pendientes de perfeccionamiento.

⁴ Incluye casos desistidos, archivados, desestimados y denegados.

⁵ Determinaciones sobre asuntos disciplinarios en Quejas (AB) o en el Expediente Personal (TS) de Abogado(a) que incluyen suspensiones, amonestaciones, censuras y radicación de querellas mediante Resolución u Opinión del Tribunal.

Fuente de información: Tribunal Supremo, Oficina de Estadísticas

Tabla A-2 Movimiento de recursos sometidos¹
Tribunal Supremo: Año fiscal 2011-2012

Recursos	Pendientes al periodo anterior	Perfeccionados	Resueltos durante el periodo	Pendientes al finalizar el periodo
Apelación	<u>14</u>	<u>9</u>	<u>12</u>	<u>11</u>
Civil	14	9	12	11
<i>Certiorari</i>	<u>97</u>	<u>98</u>	<u>105</u>	<u>90</u>
Civil	86	84	94	76
Criminal	11	14	11	14
Jurisdicción original	-	<u>1</u>	-	<u>1</u>
<i>Mandamus</i>	-	1	-	1
Recursos gubernativos	<u>2</u>	<u>1</u>	<u>2</u>	<u>1</u>
Conducta profesional	<u>15</u>	<u>11</u>	<u>20</u>	<u>6</u>
Asuntos disciplinarios contra jueces/zas	-	1	1	-
Conducta abogados/as	15	7	16	6
Otros	-	3	3	-
Certificaciones	-	<u>1</u>	-	<u>1</u>
Intra Jurisdiccional (PR)	-	1	-	1
Total	<u>128</u>	<u>121</u>	<u>139</u>	<u>110</u>

¹ Casos que ya están perfeccionados y por lo tanto listos para resolverse en los méritos.

Fuente de información: Tribunal Supremo, Oficina de Estadísticas

Tabla A-3 Movimiento de recursos criminales y civiles
Tribunal Supremo: Año fiscal 2011-2012

Recursos	Pendientes al periodo anterior	Presentados nuevo periodo	Total de recursos activos	Recursos resueltos	Recursos activos pendientes	Recursos sometidos al Tribunal
Apelación	48	146	194	162	32	11
Civil	48	141	189	158	31	11
Criminal	-	5	5	4	1	-
Certiorari	436	1,132	1,568	1,299	269	90
Civil	385	986	1,371	1,138	233	76
Criminal	51	146	197	161	36	14
Otros asuntos¹	7	26	33	23	10	3
Civil	4	10	14	9	5	2
Inter Jurisdiccional (Federal)	1	-	1	-	1	-
Intra Jurisdiccional (PR)	2	16	18	14	4	1
Total	491	1,304	1,795	1,484	311	104

¹ Incluye casos en jurisdicción original y certificaciones. No incluye los casos de conducta profesional.

Fuente de información: Tribunal Supremo, Oficina de Estadísticas

Tabla A-4 Recursos resueltos
Tribunal Supremo: Año fiscal 2011-2012

Método de resolución	Total	Por ciento del total
Por opinión	141	8.99
Con ponencia	88	5.61
<i>Per curiam</i>	53	3.38
Por resolución	1,344	85.66
Archivados	19	1.21
Auto denegados	1,264	80.56
Desestimados	9	0.57
Otras	52	3.31
Por sentencia	84	5.35
Total	1,569	100.00

Fuente de información: Tribunal Supremo, Oficina de Estadísticas

**Tabla A-5 Relación entre los recursos de naturaleza civil y criminal, presentados y reabiertos
Tribunal Supremo: Años fiscales 2007-2008 a 2011-2012**

Año fiscal y recurso	Número de recursos presentados y reabiertos		
	Civil	Criminal	Total
2007-08			
Apelaciones	77	6	83
<i>Certiorari</i>	1,062	176	1,238
Jurisdicción original ¹	5	1	6
Certificaciones	14	-	14
Recursos gubernativos	5	-	5
Total	1,163	183	1,346
Por ciento	86.4	13.6	100.0
2008-09			
Apelaciones	112	7	119
<i>Certiorari</i>	996	150	1,146
Jurisdicción original ¹	7	2	9
Certificaciones	8	-	8
Recursos gubernativos	4	-	4
Total	1,127	159	1,286
Por ciento	87.6	12.4	100.0
2009-10			
Apelaciones	111	3	114
<i>Certiorari</i>	996	172	1,168
Jurisdicción original ¹	12	2	14
Certificaciones	16	-	16
Recursos gubernativos	3	-	3
Total	1,138	177	1,315
Por ciento	86.5	13.5	100.0
2010-11			
Apelaciones	109	3	112
<i>Certiorari</i>	994	134	1,128
Jurisdicción original ¹	13	-	13
Certificaciones	17	-	17
Recursos gubernativos	2	-	2
Total	1,135	137	1,272
Por ciento	89.2	10.8	100.0
2011-12			
Apelaciones	141	5	146
<i>Certiorari</i>	986	146	1,132
Jurisdicción original ¹	9	-	9
Certificaciones	16	-	16
Recursos gubernativos	1	-	1
Total	1,153	151	1,304
Por ciento	88.4	11.6	100.0

¹ Incluye los recursos extraordinarios de *hábeas corpus*, *quo warranto*, auto inhibitorio y *mandamus*.

Fuente de información: Tribunal Supremo, Oficina de Estadísticas

Tabla A-6 Recursos resueltos, por tipo de recurso y disposición
Tribunal Supremo: Año fiscal 2011-2012

Recursos	Sentencias u opiniones					Resoluciones			Otros	Total
	Revocando	Confirmando	Modificando	Desestimando	Otros	Auto denegado	Desestimando	Archivado o desistido		
Apelación	<u>10</u>	<u>7</u>	-	-	-	<u>144</u>	<u>1</u>	<u>2</u>	-	<u>164</u>
Civil	10	7	-	-	-	141	1	1	-	160
Criminal	-	-	-	-	-	3	-	1	-	4
Certiorari	<u>96</u>	<u>35</u>	<u>15</u>	<u>5</u>	-	<u>1,119</u>	<u>7</u>	<u>5</u>	<u>7</u>	<u>1,289</u>
Civil	87	31	12	5	-	978	4	5	7	1,129
Criminal	9	4	3	-	-	141	3	-	-	160
Jurisdicción original	-	-	-	-	-	-	-	-	<u>7</u>	<u>7</u>
Auto inhibitorio	-	-	-	-	-	-	-	-	2	2
Hábeas corpus	-	-	-	-	-	-	-	-	1	1
Mandamus	-	-	-	-	-	-	-	-	4	4
Recursos gubernativos	-	<u>2</u>	-	-	-	-	-	<u>1</u>	-	<u>3</u>
Conducta profesional	-	-	-	-	<u>53</u>	-	<u>1</u>	<u>10</u>	<u>27</u>	<u>91</u>
Asuntos disciplinarios contra jueces/zas	-	-	-	-	3	-	-	-	-	3
Conducta abogados/as	-	-	-	-	11	-	-	8	-	19
Otros ¹	-	-	-	-	39	-	1	2	27	69
Certificaciones	<u>1</u>	<u>1</u>	-	-	-	<u>1</u>	-	<u>1</u>	<u>11</u>	<u>15</u>
Intra jurisdiccional (PR)	1	1	-	-	-	1	-	-	11	14
Inter jurisdiccional (Federal)	-	-	-	-	-	-	-	1	-	1
Total	<u>107</u>	<u>45</u>	<u>15</u>	<u>5</u>	<u>53</u>	<u>1,264</u>	<u>9</u>	<u>19</u>	<u>52</u>	<u>1,569</u>
Por ciento del total	6.82	2.87	0.96	0.32	3.38	80.56	0.57	1.21	3.31	100.00

¹ Determinaciones sobre asuntos disciplinarios en Quejas (AB) o en el Expediente Personal (TS) del Abogado(a) que incluyen suspensiones, amonestaciones, censuras y radicación de querellas mediante Resolución u Opinión del Tribunal.

Fuente de información: Tribunal Supremo, Oficina de Estadísticas

Tabla A-7 Recursos resueltos con opinión y sin opinión, por tipo de recurso y disposición
Tribunal Supremo: Año fiscal 2011-2012

Recursos	Con opinión						Sin opinión								Gran total	
							Sentencias				Resoluciones					
	Revocando	Confirmando	Modificando	Desestimando	Otros	Total	Revocando	Confirmando	Modificando	Desestimando	Auto denegado	Archivando	Desestimando	Otros		Total
Apelación	4	4	-	-	-	8	6	3	-	-	144	2	1	-	156	164
Civil	4	4	-	-	-	8	6	3	-	-	141	1	1	-	152	160
Criminal	-	-	-	-	-	-	-	-	-	-	3	1	-	-	4	4
Certiorari	48	20	9	2	-	79	48	15	6	3	1,119	5	7	7	1,210	1,289
Civil	43	16	7	2	-	68	44	15	5	3	978	5	4	6	1,060	1,128
Criminal	5	4	2	-	-	11	4	-	1	-	141	-	3	1	150	161
Jurisdicción original	-	-	-	-	-	-	-	-	-	-	-	-	-	7	7	7
Auto inhibitorio	-	-	-	-	-	-	-	-	-	-	-	-	-	2	2	2
Hábeas corpus	-	-	-	-	-	-	-	-	-	-	-	-	-	1	1	1
Mandamus	-	-	-	-	-	-	-	-	-	-	-	-	-	4	4	4
Recursos gubernativos	-	1	-	-	-	1	-	1	-	-	-	1	-	-	2	3
Conducta profesional	-	-	-	-	53	53	-	-	-	-	-	10	1	27	38	91
Asuntos disciplinarios contra jueces/zas	-	-	-	-	3	3	-	-	-	-	-	-	-	-	-	3
Conducta abogados/as	-	-	-	-	11	11	-	-	-	-	-	8	-	-	8	19
Otros ¹	-	-	-	-	39	39	-	-	-	-	-	2	1	27	30	69
Certificaciones	-	-	-	-	-	-	1	1	-	-	1	1	-	11	15	15
Intra jurisdiccional (PR)	-	-	-	-	-	-	1	1	-	-	1	-	-	11	14	14
Inter jurisdiccional (Federal)	-	-	-	-	-	-	-	-	-	-	-	1	-	-	1	1
Total	52	25	9	2	53	141	55	20	6	3	1,264	19	9	52	1,428	1,569

¹ Determinaciones sobre asuntos disciplinarios en Quejas (AB) o en el Expediente Personal (TS) de Abogado(a) que incluyen suspensiones, amonestaciones, censuras y radicación de querellas mediante Resolución u Opinión del Tribunal.

Fuente de información: Tribunal Supremo, Oficina de Estadísticas

Tabla A-8 Opiniones emitidas por recurso y clasificación
Tribunal Supremo: Año fiscal 2011-2012

Recursos	De mayoría			Otras opiniones											Gran total	
	Con ponencia	Per curiam	Total	Opiniones concurrentes	Opiniones disidentes	Opiniones de conformidad	Opiniones de conformidad en parte y disidente en parte	Opiniones concurrentes y disidentes	Voto de conformidad	Voto concurrente	Voto disidente	Voto particular de conformidad	Voto de inhibición	Voto particular disidente		Total
Apelación	8	-	8	1	2	1	-	1	-	-	-	-	4	-	9	17
Civil	8	-	8	1	2	1	-	1	-	-	-	-	4	-	9	17
Certiorari	79	-	79	3	38	5	1	5	11	1	1	2	2	13	82	161
Civil	68	-	68	3	36	4	1	5	10	1	-	-	2	10	72	140
Criminal	11	-	11	-	2	1	-	-	1	-	1	2	-	3	10	21
Recursos gubernativos	1	-	1	-	-	-	-	-	-	-	-	-	-	-	-	1
Conducta profesional	-	53	53	-	-	-	-	-	-	-	-	-	-	-	-	53
Asuntos disciplinarios contra jueces/zas	-	3	3	-	-	-	-	-	-	-	-	-	-	-	-	3
Conducta abogados/as	-	11	11	-	-	-	-	-	-	-	-	-	-	-	-	11
Otros	-	39	39	-	-	-	-	-	-	-	-	-	-	-	-	39
Certificaciones	-	-	-	-	1	1	-	-	-	-	-	1	-	1	4	4
Intra jurisdiccional (PR)	-	-	-	-	1	1	-	-	-	-	-	1	-	1	4	4
Total	88	53	141	4	41	7	1	6	11	1	1	3	6	14	95	236

Fuente de información: Tribunal Supremo, Oficina de Estadísticas

Tabla A-9 Recursos resueltos por opinión
Tribunal Supremo: Años fiscales 2007-2008 a 2011-2012

Año fiscal	Mediante opinión <i>Per curiam</i>	Mediante opinión con ponencia	Total resueltos
2007-08	81	57	138
2008-09	87	45	132
2009-10	49	73	122
2010-11	52	74	126
2011-12	88	53	141

Fuente de información: Tribunal Supremo, Oficina de Estadísticas

Tabla A-10 Relación entre opiniones y sentencias
Tribunal Supremo: Años fiscales 2007-2008 a 2011-2012

Año fiscal ¹	Número de Jueces/zas	Total de opiniones	Promedio de opiniones por Juez/a	Sentencias	Promedio de sentencias por Juez/a	Total opiniones y sentencias	Promedio de opiniones y sentencias por Juez/a
2007-08	5*	171	34.2	121	24.2	292	58.4
2008-09	7**	111	15.9	74	10.6	185	26.4
2009-10	7	122	17.4	87	12.4	209	29.9
2010-11	7***	126	18.0	115	16.4	241	34.4
2011-12	9	211	23.4	81	9.0	292	32.4

¹ Incluye Otras Opiniones, por juez o jueza.

* El número de jueces disminuyó a 5 tras el fallecimiento del Juez Asociado Hon. Jaime Fuster Berlingeri en diciembre de 2007.

** El Juez Asociado Hon. Francisco Rebollo López, cesó en su cargo el 5 de agosto de 2008. El 10 de marzo de 2009, prestaron juramento como Jueces/zas Asociados/zas el Hon. Rafael Martínez Torres, la Hon. Mildred Pabón Charneco y el Hon. Erick Koltzoff Caraballo.

*** El Hon. Efraín Rivera Pérez cesó en su cargo como Juez Asociado el 29 de julio de 2010. El Hon. Edgardo Rivera García prestó juramento al cargo de Juez Asociado el 1 de septiembre de 2010. El número de jueces aumentó a 9 el 25 de mayo de 2011, al prestar juramento los Jueces Asociados Hon. Luis Estrella Martínez y el Hon. Roberto Feliberti Cintrón.

Fuente de información: Tribunal Supremo, Oficina de Estadísticas

Tabla A-11 Autos expedidos y denegados, con y sin orden de mostrar causa
Tribunal Supremo: Año fiscal 2011-2012

Detalle	Con orden de mostrar causa ¹		Sin orden de mostrar causa ²	
	Cantidad de órdenes	Por ciento del total	Cantidad de órdenes	Por ciento del total
Expedidos	42	93.33	103	7.55
Denegados	3	6.67	1,261	92.45
Total	45	100.00	1,364	100.00

¹ Se refiere a los autos que son expedidos o denegados luego de que el Tribunal ha emitido una orden de mostrar causa.

² Se refiere a los autos discrecionales que son expedidos o denegados por el Tribunal tan pronto quedan sometidos, sin que medie previamente una orden de mostrar causa.

Fuente de información: Tribunal Supremo, Oficina de Estadísticas

Tabla A-12 Disposición de autos expedidos*
Tribunal Supremo: Año fiscal 2011-2012

Recursos	Confirmando	Revocando	Modificando	Otros ¹	Pendientes	Total
Certiorari	6	40	3	2	92	143
Apelación acogida como <i>certiorari</i>	2	2	-	-	7	11
<i>Certiorari</i>	4	38	3	2	85	132
Jurisdicción original	-	-	-	-	1	1
<i>Mandamus</i>	-	-	-	-	1	1
Certificaciones	-	-	-	-	1	1
Intra jurisdiccional (PR)	-	-	-	-	1	1
Total	6	40	3	2	94	145

*Disposición de los autos discrecionales que fueron expedidos durante el periodo bajo examen.

¹Incluye autos expedidos que han sido resueltos mediante Resolución.

Fuente de información: Tribunal Supremo, Oficina de Estadísticas

TRIBUNAL DE APELACIONES



Tabla B-1 Movimiento de recursos
Tribunal de Apelaciones: Años fiscales 2007-2008 a 2011-2012

Movimiento	Año fiscal				
	2007-2008	2008-2009	2009-2010	2010-2011	2011-2012
Pendientes al comenzar el año	1,741	1,723	1,725	1,714	1,599
Presentados	5,627	5,605	5,426	5,062	5,136
Originales	5,548	5,542	5,347	4,983	5,057
Reabiertos	79	63	79	79	79
Total de recursos a resolver	7,368	7,328	7,151	6,776	6,735
Resueltos	5,645	5,603	5,437	5,177	5,256
Confirmados	1,731	1,794	1,767	1,694	1,787
Revocados	1,208	1,200	1,082	1,022	944
Modificados	335	333	323	327	257
Denegados	1,073	997	1,064	973	976
Desestimados	1,127	1,146	1,026	1,006	1,168
Desistidos	136	98	137	100	88
Archivos	16	20	13	30	18
Traslados	9	5	13	19	6
Mandamus expedidos	7	10	12	5	11
Certificados por el Tribunal Supremo	3	-	-	1	1
Pendientes al finalizar el año	1,723	1,725	1,714	1,599	1,479

Fuente de información: Tribunal de Apelaciones, Oficina de Estadísticas

Tabla B-2 Movimiento de recursos, por tipo de recurso
Tribunal de Apelaciones: Año fiscal 2011-2012

Recurso	Pendientes a 7/01/2011	Recursos presentados			Recursos a resolver	Recursos resueltos	Pendientes a 6/30/2012
		Originales	Reabiertos	Total			
Apelaciones	897	2,068	42	2,110	3,007	2,089	918
Civil	687	1,711	33	1,744	2,431	1,720	711
Relaciones de familia	60	162	3	165	225	171	54
Criminal	144	187	6	193	337	191	146
Menores	2	2	-	2	4	2	2
Tránsito	4	4	-	4	8	4	4
Vista Preliminar	-	2	-	2	2	1	1
Certiorari	246	1,754	18	1,772	2,018	1,768	250
Civil	170	1,241	16	1,257	1,427	1,236	191
Relaciones de familia	29	172	-	172	201	177	24
Criminal	42	297	1	298	340	310	30
Menores	-	6	1	7	7	6	1
Tránsito	-	6	-	6	6	6	-
Vista preliminar	5	32	-	32	37	33	4
Escritos misceláneos	2	28	-	28	30	26	4
Recursos extraordinarios	1	80	1	81	82	79	3
Auto inhibitorio	-	2	-	2	2	2	-
<i>Hábeas corpus</i>	-	11	-	11	11	11	-
<i>Mandamus</i>	1	67	1	68	69	66	3
Revisiones administrativas	453	1,127	18	1,145	1,598	1,294	304
Total	1,599	5,057	79	5,136	6,735	5,256	1,479

Fuente de información: Tribunal de Apelaciones, Oficina de Estadísticas

Tabla B-3 Disposición de recursos, por tipo de recurso
Tribunal de Apelaciones: Año fiscal 2011-2012

Recurso	Disposición									Total
	Confirma	Deniega	Modifica	Desestima	Desiste	Archivo	Revoca	Traslado o certificado Supremo	Mandamus expedido	
Apelaciones	913	89	168	467	44	11	396	1	-	2,089
Civil	764	61	152	353	31	7	351	1	-	1,720
Relaciones de familia	55	11	15	49	5	1	35	-	-	171
Criminal	90	17	1	63	8	3	9	-	-	191
Menores	2	-	-	-	-	-	-	-	-	2
Tránsito	2	-	-	1	-	-	1	-	-	4
Vista preliminar	-	-	-	1	-	-	-	-	-	1
Certiorari	168	861	55	271	25	6	380	2	-	1,768
Civil	128	605	38	164	20	6	275	-	-	1,236
Relaciones de familia	13	74	6	48	-	-	36	-	-	177
Criminal	20	161	11	55	4	-	57	2	-	310
Menores	-	2	-	-	-	-	4	-	-	6
Tránsito	-	3	-	1	1	-	1	-	-	6
Vista preliminar	7	16	-	3	-	-	7	-	-	33
Escritos misceláneos	1	5	-	19	-	-	1	-	-	26
Recursos extraordinarios	4	20	-	37	1	-	3	3	11	79
Auto inhibitorio	-	-	-	2	-	-	-	-	-	2
Hábeas corpus	1	2	-	4	-	-	1	2	1	11
Mandamus	3	18	-	31	1	-	2	1	10	66
Revisiones administrativas	701	1	34	374	18	1	164	1	-	1,294
Total	1,787	976	257	1,168	88	18	944	7	11	5,256

Fuente de información: Tribunal de Apelaciones, Oficina de Estadísticas

Tabla B-4 Recursos desestimados, por tipo de recurso y la causa de su desestimación
Tribunal de Apelaciones: Año fiscal 2011-2012

Recurso	Causa de la desestimación							Total
	Académico	No perfeccionado	Falta de interés	Falta de jurisdicción: Prematuro	Falta de jurisdicción: Tardío	Falta de jurisdicción*	Otros	
Apelaciones	<u>17</u>	<u>30</u>	<u>11</u>	<u>226</u>	<u>89</u>	<u>89</u>	<u>5</u>	<u>467</u>
Civil	13	17	5	182	66	68	2	353
Relaciones de familia	1	-	-	36	6	5	1	49
Criminal	3	13	6	7	16	16	2	63
Menores	-	-	-	-	-	-	-	-
Tránsito	-	-	-	1	-	-	-	1
Vista preliminar	-	-	-	-	1	-	-	1
Certiorari	<u>24</u>	<u>24</u>	<u>1</u>	<u>106</u>	<u>54</u>	<u>60</u>	<u>2</u>	<u>271</u>
Civil	13	9	1	71	33	36	1	164
Relaciones de familia	2	1	-	28	9	8	-	48
Criminal	6	14	-	6	12	16	1	55
Menores	-	-	-	-	-	-	-	-
Tránsito	1	-	-	-	-	-	-	1
Vista preliminar	2	-	-	1	-	-	-	3
Escritos misceláneos	<u>2</u>	<u>5</u>	-	<u>3</u>	-	<u>9</u>	-	<u>19</u>
Recursos extraordinarios	<u>11</u>	<u>3</u>	-	<u>3</u>	<u>2</u>	<u>16</u>	<u>2</u>	<u>37</u>
Auto inhibitorio	-	-	-	-	2	-	-	2
Hábeas corpus	-	-	-	-	-	3	1	4
Mandamus	11	3	-	3	-	13	1	31
Revisiones administrativas	<u>32</u>	<u>40</u>	<u>3</u>	<u>63</u>	<u>86</u>	<u>146</u>	<u>4</u>	<u>374</u>
Total	<u>86</u>	<u>102</u>	<u>15</u>	<u>401</u>	<u>231</u>	<u>320</u>	<u>13</u>	<u>1,168</u>

*En esta columna se encuentran los casos en los cuales no se especificó en la parte dispositiva de la sentencia o resolución final, la razón particular para desestimar por falta de jurisdicción.

Fuente de información: Tribunal de Apelaciones, Oficina de Estadísticas

Tabla B-5 Movimiento de recursos, por región judicial
Tribunal de Apelaciones: Año fiscal 2011-2012

Región judicial	Pendientes a 7/01/2011	Recursos presentados			Recursos a resolver	Recursos resueltos	Pendientes a 6/30/2012
		Originales	Reabiertos	Total			
Aguadilla	48	170	1	171	219	178	41
Aibonito	7	64	-	64	71	55	16
Arecibo	98	213	5	218	316	242	74
Bayamón	203	909	12	921	1,124	889	235
Caguas	157	356	4	360	517	372	145
Carolina	38	288	10	298	336	280	56
Fajardo	25	124	1	125	150	120	30
Guayama	73	197	-	197	270	218	52
Humacao	58	126	4	130	188	150	38
Mayagüez	70	218	2	220	290	231	59
Ponce	169	550	5	555	724	557	167
San Juan	620	1,773	34	1,807	2,427	1,883	544
Utado	33	69	1	70	103	81	22
Total	<u>1,599</u>	<u>5,057</u>	<u>79</u>	<u>5,136</u>	<u>6,735</u>	<u>5,256</u>	<u>1,479</u>

Fuente de información: Tribunal de Apelaciones, Oficina de Estadísticas

Tabla B-6 Disposición de recursos, por región judicial
Tribunal de Apelaciones: Año fiscal 2011-2012

Región judicial	Tipo de disposición									Total
	Confirma	Deniega	Modifica	Desestima	Desiste	Archivo	Revoca	Traslado o certificado	Mandamus expedido	
Aguadilla	51	34	8	51	1	-	33	-	-	178
Aibonito	14	16	4	10	-	-	11	-	-	55
Arecibo	75	31	21	70	2	-	42	-	1	242
Bayamón	239	209	34	237	5	2	162	-	1	889
Caguas	110	71	20	72	13	2	84	-	-	372
Carolina	85	72	9	54	5	2	50	1	2	280
Fajardo	37	32	4	30	1	-	16	-	-	120
Guayama	70	29	7	78	2	-	31	1	-	218
Humacao	44	40	7	33	6	1	18	1	-	150
Mayagüez	76	46	13	56	8	1	31	-	-	231
Ponce	215	99	16	122	14	2	88	1	-	557
San Juan	752	278	111	337	29	7	359	3	7	1,883
Utua	19	19	3	18	2	1	19	-	-	81
Total	1,787	976	257	1,168	88	18	944	7	11	5,256

Fuente de información: Tribunal de Apelaciones, Oficina de Estadísticas

Tabla B-7 Recursos desestimados, por la causa de su desestimación y región judicial
Tribunal de Apelaciones: Año Fiscal 2011-2012

Región judicial	Causa de la desestimación							Total
	Académico	No perfeccionado	Falta de interés	Falta de jurisdicción: Prematuro	Falta de jurisdicción: Tardío	Falta de jurisdicción*	Otros	
Aguadilla	1	9	2	18	6	12	3	51
Aibonito	1	1	-	4	1	3	-	10
Arecibo	6	10	1	33	10	10	-	70
Bayamón	18	15	2	99	40	62	1	237
Caguas	8	1	1	35	15	12	-	72
Carolina	1	2	-	26	13	12	-	54
Fajardo	1	8	1	6	7	7	-	30
Guayama	5	10	-	23	16	24	-	78
Humacao	3	7	-	11	7	5	-	33
Mayagüez	-	3	1	13	16	22	1	56
Ponce	5	12	2	27	31	43	2	122
San Juan	35	22	5	101	67	102	5	337
Utado	2	2	-	5	2	6	1	18
Total	<u>86</u>	<u>102</u>	<u>15</u>	<u>401</u>	<u>231</u>	<u>320</u>	<u>13</u>	<u>1,168</u>

*En esta columna se encuentran los casos en los cuales no se especificó en la parte dispositiva de la sentencia o resolución final, la razón particular para desestimar por falta de jurisdicción.

Fuente de información: Tribunal de Apelaciones, Oficina de Estadísticas

**TRIBUNAL DE PRIMERA INSTANCIA-
SALA SUPERIOR**



**Tabla C-1 Movimiento de casos criminales, de tránsito, civiles y relaciones de familia, por sala
Tribunal de Primera Instancia, Sala Superior: Año fiscal 2011-2012**

Sala y asunto	Pendientes a 7/01/2011	Casos presentados			Casos a resolver	Casos resueltos	Pendientes al 6/30/2012
		Originales	Otros*	Total			
Adjuntas	241	583	11	594	835	669	166
Civil	40	149	7	156	196	173	23
Criminal	84	161	3	164	248	193	55
Relaciones de familia	9	30	1	31	40	35	5
Tránsito	108	243	-	243	351	268	83
Aguadilla	3,238	9,180	1,111	10,291	13,529	10,758	2,771
Civil	1,635	2,657	169	2,826	4,461	3,035	1,426
Criminal	722	3,624	428	4,052	4,774	4,151	623
Relaciones de familia	589	1,938	76	2,014	2,603	2,100	503
Tránsito	292	961	438	1,399	1,691	1,472	219
Aibonito	1,837	3,796	235	4,031	5,868	3,899	1,969
Civil	661	880	64	944	1,605	987	618
Criminal	517	1,806	57	1,863	2,380	1,693	687
Relaciones de familia	598	991	107	1,098	1,696	1,082	614
Tránsito	61	119	7	126	187	137	50
Añasco	162	458	39	497	659	545	114
Civil	99	247	23	270	369	293	76
Criminal	21	57	10	67	88	79	9
Relaciones de familia	10	43	1	44	54	50	4
Tránsito	32	111	5	116	148	123	25
Arecibo	4,811	10,469	442	10,911	15,722	11,153	4,569
Civil	2,142	2,863	194	3,057	5,199	3,027	2,172
Criminal	1,379	3,882	64	3,946	5,325	4,133	1,192
Relaciones de familia	972	2,710	170	2,880	3,852	2,939	913
Tránsito	318	1,014	14	1,028	1,346	1,054	292
Barceloneta	-	2	-	2	2	2	-
Relaciones de familia	-	2	-	2	2	2	-
Bayamón	12,835	24,404	1,920	26,324	39,159	27,869	11,290
Civil	7,730	11,294	854	12,148	19,878	13,109	6,769
Criminal	2,671	6,482	624	7,106	9,777	7,572	2,205
Relaciones de familia	1,964	5,834	437	6,271	8,235	6,312	1,923
Tránsito	470	794	5	799	1,269	876	393
Cabo Rojo	392	1,006	55	1,061	1,453	1,184	269
Civil	179	535	26	561	740	595	145
Criminal	85	185	11	196	281	233	48
Relaciones de familia	14	82	7	89	103	91	12
Tránsito	114	204	11	215	329	265	64
Caguas	4,696	11,251	1,133	12,384	17,080	12,177	4,903
Civil	2,587	4,583	369	4,952	7,539	4,791	2,748
Criminal	1,041	2,857	206	3,063	4,104	2,907	1,197
Relaciones de familia	808	2,980	218	3,198	4,006	3,263	743
Tránsito	260	831	340	1,171	1,431	1,216	215

Tabla C-1 Movimiento de casos criminales, de tránsito, civiles y relaciones de familia, por sala Tribunal de Primera Instancia, Sala Superior: Año fiscal 2011-2012

Sala y asunto	Pendientes a 7/01/2011	Casos presentados			Casos a resolver	Casos resueltos	Pendientes al 6/30/2012
		Originales	Otros*	Total			
Camuy	554	2,072	28	2,100	2,654	2,182	472
Civil	259	885	19	904	1,163	932	231
Criminal	133	531	7	538	671	570	101
Relaciones de familia	27	173	2	175	202	169	33
Tránsito	135	483	-	483	618	511	107
Carolina	6,171	13,056	1,008	14,064	20,235	14,131	6,104
Civil	4,072	5,660	607	6,267	10,339	6,573	3,766
Criminal	1,155	3,911	96	4,007	5,162	3,847	1,315
Relaciones de familia	628	2,875	300	3,175	3,803	3,142	661
Tránsito	316	610	5	615	931	569	362
Cataño	-	1	-	1	1	1	-
Relaciones de familia	-	1	-	1	1	1	-
Cayey	217	771	25	796	1,013	764	249
Civil	96	372	11	383	479	385	94
Criminal	37	155	11	166	203	147	56
Relaciones de familia	13	68	-	68	81	68	13
Tránsito	71	176	3	179	250	164	86
Ciales	310	935	92	1,027	1,337	1,123	214
Civil	124	370	27	397	521	403	118
Criminal	102	301	15	316	418	364	54
Relaciones de familia	10	72	3	75	85	75	10
Tránsito	74	192	47	239	313	281	32
Coamo	244	723	21	744	988	725	263
Civil	108	230	12	242	350	251	99
Criminal	53	127	5	132	185	146	39
Relaciones de familia	5	56	2	58	63	48	15
Tránsito	78	310	2	312	390	280	110
Comerio	182	733	26	759	941	704	237
Civil	62	275	20	295	357	282	75
Criminal	50	229	5	234	284	194	90
Relaciones de familia	13	46	-	46	59	53	6
Tránsito	57	183	1	184	241	175	66
Fajardo	3,007	4,377	720	5,097	8,104	5,475	2,629
Civil	1,422	1,283	107	1,390	2,812	1,420	1,392
Criminal	1,038	1,690	451	2,141	3,179	2,506	673
Relaciones de familia	449	1,201	143	1,344	1,793	1,264	529
Tránsito	98	203	19	222	320	285	35
Guayama	3,424	5,242	359	5,601	9,025	5,797	3,228
Civil	1,457	1,489	166	1,655	3,112	1,609	1,503
Criminal	1,194	2,163	115	2,278	3,472	2,418	1,054
Relaciones de familia	579	1,292	58	1,350	1,929	1,364	565
Tránsito	194	298	20	318	512	406	106

**Tabla C-1 Movimiento de casos criminales, de tránsito, civiles y relaciones de familia, por sala
Tribunal de Primera Instancia, Sala Superior: Año fiscal 2011-2012**

Sala y asunto	Pendientes a 7/01/2011	Casos presentados			Casos a resolver	Casos resueltos	Pendientes al 6/30/2012
		Originales	Otros*	Total			
Guayanilla	256	823	241	1,064	1,320	1,164	156
Civil	52	195	31	226	278	240	38
Criminal	47	249	106	355	402	368	34
Relaciones de familia	1	25	1	26	27	23	4
Tránsito	156	354	103	457	613	533	80
Guaynabo	752	1,630	14	1,644	2,396	1,740	656
Civil	462	759	11	770	1,232	791	441
Criminal	98	273	-	273	371	309	62
Relaciones de familia	20	120	1	121	141	102	39
Tránsito	172	478	2	480	652	538	114
Humacao	2,819	5,969	415	6,384	9,203	6,480	2,723
Civil	1,455	1,943	179	2,122	3,577	2,058	1,519
Criminal	842	2,197	111	2,308	3,150	2,427	723
Relaciones de familia	386	1,559	106	1,665	2,051	1,629	422
Tránsito	136	270	19	289	425	366	59
Juana Díaz	285	1,075	82	1,157	1,442	1,185	257
Civil	131	416	29	445	576	458	118
Criminal	46	251	30	281	327	292	35
Relaciones de familia	13	39	3	42	55	42	13
Tránsito	95	369	20	389	484	393	91
Lares	136	648	12	660	796	606	190
Civil	40	219	3	222	262	209	53
Criminal	26	169	7	176	202	163	39
Relaciones de familia	8	55	1	56	64	46	18
Tránsito	62	205	1	206	268	188	80
Manatí	563	2,293	116	2,409	2,972	2,381	591
Civil	187	825	70	895	1,082	874	208
Criminal	164	576	23	599	763	614	149
Relaciones de familia	33	178	9	187	220	192	28
Tránsito	179	714	14	728	907	701	206
Mayagüez	4,207	8,243	348	8,591	12,798	8,688	4,110
Civil	2,324	2,752	198	2,950	5,274	3,102	2,172
Criminal	1,102	3,154	81	3,235	4,337	3,328	1,009
Relaciones de familia	563	1,808	62	1,870	2,433	1,686	747
Tránsito	218	529	7	536	754	572	182
Orocovis	238	559	36	595	833	660	173
Civil	94	196	5	201	295	220	75
Criminal	61	177	13	190	251	207	44
Relaciones de familia	4	28	-	28	32	32	-
Tránsito	79	158	18	176	255	201	54

Tabla C-1 Movimiento de casos criminales, de tránsito, civiles y relaciones de familia, por sala Tribunal de Primera Instancia, Sala Superior: Año fiscal 2011-2012

Sala y asunto	Pendientes a 7/01/2011	Casos presentados			Casos a resolver	Casos resueltos	Pendientes al 6/30/2012
		Originales	Otros*	Total			
Patillas	211	423	11	434	645	432	213
Civil	131	157	7	164	295	178	117
Criminal	31	97	4	101	132	105	27
Relaciones de familia	8	27	-	27	35	16	19
Tránsito	41	142	-	142	183	133	50
Ponce	5,460	12,424	768	13,192	18,652	13,556	5,096
Civil	2,606	4,763	332	5,095	7,701	5,229	2,472
Criminal	1,893	4,209	249	4,458	6,351	4,665	1,686
Relaciones de familia	626	2,645	116	2,761	3,387	2,735	652
Tránsito	335	807	71	878	1,213	927	286
Río Grande	599	1,159	61	1,220	1,819	1,161	658
Civil	504	864	54	918	1,422	853	569
Criminal	28	116	4	120	148	113	35
Relaciones de familia	12	62	2	64	76	60	16
Tránsito	55	117	1	118	173	135	38
Salinas	293	635	17	652	945	675	270
Civil	144	245	1	246	390	275	115
Criminal	41	118	6	124	165	114	51
Relaciones de familia	3	32	-	32	35	32	3
Tránsito	105	240	10	250	355	254	101
San Germán	581	1,643	62	1,705	2,286	1,809	477
Civil	240	862	30	892	1,132	917	215
Criminal	138	333	21	354	492	361	131
Relaciones de familia	30	135	2	137	167	130	37
Tránsito	173	313	9	322	495	401	94
San Juan	13,879	22,269	1,332	23,601	37,480	24,394	13,086
Civil	10,630	12,463	781	13,244	23,874	13,784	10,090
Criminal	1,798	4,997	206	5,203	7,001	5,299	1,702
Relaciones de familia	976	3,611	293	3,904	4,880	3,931	949
Tránsito	475	1,198	52	1,250	1,725	1,380	345
San Lorenzo	474	852	58	910	1,384	977	407
Civil	279	534	23	557	836	625	211
Criminal	76	130	11	141	217	146	71
Relaciones de familia	17	58	1	59	76	70	6
Tránsito	102	130	23	153	255	136	119
San Sebastián	383	1,552	50	1,602	1,985	1,438	547
Civil	221	707	23	730	951	683	268
Criminal	60	320	18	338	398	290	108
Relaciones de familia	29	167	3	170	199	164	35
Tránsito	73	358	6	364	437	301	136

**Tabla C-1 Movimiento de casos criminales, de tránsito, civiles y relaciones de familia, por sala
Tribunal de Primera Instancia, Sala Superior: Año fiscal 2011-2012**

Sala y asunto	Pendientes a 7/01/2011	Casos presentados			Casos a resolver	Casos resueltos	Pendientes al 6/30/2012
		Originales	Otros*	Total			
Toa Alta	1,548	3,079	102	3,181	4,729	3,250	1,479
Civil	690	1,425	98	1,523	2,213	1,464	749
Criminal	321	479	-	479	800	543	257
Relaciones de familia	33	221	4	225	258	214	44
Tránsito	504	954	-	954	1,458	1,029	429
Utua	1,397	2,702	245	2,947	4,344	3,161	1,183
Civil	530	583	54	637	1,167	617	550
Criminal	512	1,124	142	1,266	1,778	1,447	331
Relaciones de familia	285	692	46	738	1,023	770	253
Tránsito	70	303	3	306	376	327	49
Vega Baja	815	1,628	53	1,681	2,496	1,591	905
Civil	517	673	2	675	1,192	615	577
Criminal	85	314	24	338	423	336	87
Relaciones de familia	44	142	-	142	186	117	69
Tránsito	169	499	27	526	695	523	172
Vieques	209	207	4	211	420	237	183
Civil	151	125	3	128	279	130	149
Criminal	35	45	-	45	80	62	18
Relaciones de familia	2	10	1	11	13	10	3
Tránsito	21	27	-	27	48	35	13
Yabucoa	140	581	55	636	776	659	117
Civil	72	291	6	297	369	303	66
Criminal	36	167	34	201	237	209	28
Relaciones de familia	10	29	2	31	41	31	10
Tránsito	22	94	13	107	129	116	13
Yauco	635	1,386	45	1,431	2,066	1,424	642
Civil	190	463	26	489	679	532	147
Criminal	201	262	11	273	474	290	184
Relaciones de familia	14	77	1	78	92	74	18
Tránsito	230	584	7	591	821	528	293
Total	78,201	160,839	11,352	172,191	250,392	176,826	73,566
Civil	44,323	65,232	4,641	69,873	114,196	72,022	42,174
Criminal	17,923	47,918	3,209	51,127	69,050	52,841	16,209
Relaciones de familia	9,805	32,114	2,179	34,293	44,098	34,164	9,934
Tránsito	6,150	15,575	1,323	16,898	23,048	17,799	5,249

* Incluye casos trasladados y reabiertos.

Fuente de información: Oficina de Administración de los Tribunales. Directoría de Operaciones, Oficina de Estadísticas

Tabla C-2 Movimiento de casos civiles**Tribunal de Primera Instancia, Sala Superior: Años fiscales 2007-2008 a 2011-2012**

Movimiento	Años fiscales				
	2007-2008	2008-2009	2009-2010	2010-2011	2011-2012
Pendientes al comenzar el año	55,762	55,741	54,811	54,440	44,323
Presentados	<u>96,328</u>	<u>94,925</u>	<u>96,660</u>	<u>77,014</u>	<u>69,873</u>
Originales	91,597	90,254	91,827	71,659	65,232
Reabiertos	3,560	3,310	3,522	3,469	3,477
Traslados	1,171	1,361	1,311	1,886	1,164
Total de casos a resolver	<u>152,090</u>	<u>150,666</u>	<u>151,471</u>	<u>131,454</u>	<u>114,196</u>
Resueltos	<u>96,349</u>	<u>95,855</u>	<u>97,031</u>	<u>87,131</u>	<u>72,022</u>
Archivos	33,337	32,551	32,236	29,227	22,902
Con lugar la demanda	51,854	52,144	53,459	47,089	40,369
Estipulación	7,843	7,777	7,408	7,479	6,261
Sin lugar la demanda	2,014	1,892	2,472	1,599	1,396
Traslados	1,291	1,386	1,446	1,728	1,083
Otros*	10	105	10	9	11
Pendientes al finalizar el año	<u>55,741</u>	<u>54,811</u>	<u>54,440</u>	<u>44,323</u>	<u>42,174</u>

*Incluye casos revocados, confirmados, modificados, devueltos al foro administrativo y transferidos al Tribunal Supremo y al Tribunal de Apelaciones.

Fuente de información: Oficina de Administración de los Tribunales, Directoría de Operaciones, Oficina de Estadísticas

Tabla C-3 Movimiento de casos civiles, por causa de acción
Tribunal de Primera Instancia, Sala Superior: Año fiscal 2011-2012

Causa de acción	Pendientes a 7/01/2011	Casos presentados			Casos a resolver	Casos resueltos						Pendientes a 6/30/2012	
		Originales	Otros*	Total		Archivos	Con lugar la demanda	Estipulación	Sin lugar la demanda	Traslados	Otros**		Total
Accesión	68	12	2	14	82	13	8	8	1	3	-	33	49
Accidente de vehículo de motor	1,829	1,087	97	1,184	3,013	780	125	359	8	29	-	1,301	1,712
Acción de nulidad escritura	3	-	-	-	3	-	1	1	-	-	-	2	1
Acción para obligar arbitraje	10	4	1	5	15	3	5	-	1	-	-	9	6
Acción posesoria	4	-	-	-	4	1	-	1	-	-	-	2	2
Acciones al amparo de la Carta de Derechos de Personas de Edad Avanzada	-	1	-	1	1	1	-	-	-	-	-	1	-
Acciones al amparo de la Ley de Contratos de Distribución	14	5	2	7	21	5	1	-	-	1	-	7	14
Acciones al amparo de la Ley de Corporaciones	10	5	1	6	16	2	-	2	-	-	-	4	12
Acciones al amparo de la Ley de Monopolios	4	-	-	-	4	-	-	-	-	-	-	-	4
Acciones al amparo de la Ley de Municipios Autónomos	7	3	-	3	10	2	3	-	-	-	-	5	5
Acciones al amparo de la Ley de Permisos	2	1	-	1	3	-	-	-	-	-	-	-	3
Acciones al amparo de la Ley Electoral	-	4	4	8	8	3	1	-	4	-	-	8	-
Acciones al amparo del Código de Salud Mental	57	613	12	625	682	624	13	-	-	1	-	638	44

Anejo Estadístico: Tribunal de Primera Instancia, Sala Superior- Casos civiles

Tabla C-3 Movimiento de casos civiles, por causa de acción
Tribunal de Primera Instancia, Sala Superior: Año fiscal 2011-2012

Causa de acción	Pendientes a 7/01/2011	Casos presentados			Casos a resolver	Casos resueltos						Pendientes a 6/30/2012	
		Originales	Otros*	Total		Archivos	Con lugar la demanda	Estipulación	Sin lugar la demanda	Traslados	Otros**		Total
Acciones relacionadas con ordenanzas municipales	12	10	1	11	23	6	3	-	4	-	-	13	10
Aceptación de herencia a beneficio de inventario	14	10	1	11	25	10	4	-	-	-	-	14	11
Administración de Sociedad Legal de Gananciales	3	1	1	2	5	4	1	-	-	-	-	5	-
Administración judicial de bienes	21	13	1	14	35	5	17	-	-	1	-	23	12
Anulación de testamento	-	2	-	2	2	-	-	-	-	1	-	1	1
Aprobación de cuaderno particional	1	-	-	-	1	1	-	-	-	-	-	1	-
Arbitrios	27	7	2	9	36	7	8	4	-	-	-	19	17
Auto inhibitorio	-	1	-	1	1	1	-	-	-	-	-	1	-
Autorización judicial	75	139	13	152	227	39	93	1	2	3	-	138	89
Cambio de nombre	77	260	6	266	343	12	260	-	3	-	-	275	68
Cancelación de hipoteca	1	3	-	3	4	1	1	-	-	-	-	2	2
Cancelación de pagaré	750	1,277	59	1,336	2,086	173	1,201	1	1	7	-	1,383	703
Cartas testamentarias	45	339	12	351	396	21	327	1	3	5	-	357	39
Cobro de dinero	6,514	7,558	908	8,466	14,980	3,819	4,247	982	51	192	-	9,291	5,689
Cobro de lo indebido	14	7	-	7	21	4	1	1	1	1	-	8	13
Cobro de patentes	24	14	4	18	42	9	4	4	1	-	-	18	24
Confirmación de laudo emitido en arbitraje	5	13	1	14	19	3	7	1	-	1	-	12	7

Tabla C-3 Movimiento de casos civiles, por causa de acción
Tribunal de Primera Instancia, Sala Superior: Año fiscal 2011-2012

Causa de acción	Pendientes a 7/01/2011	Casos presentados			Casos a resolver	Casos resueltos						Pendientes a 6/30/2012	
		Originales	Otros*	Total		Archivos	Con lugar la demanda	Estipulación	Sin lugar la demanda	Traslados	Otros**		Total
Consignaciones	201	524	13	537	738	100	445	2	8	6	-	561	177
Corrección acta de matrimonio	13	88	-	88	101	6	76	-	-	-	-	82	19
Corrección acta de nacimiento	81	322	6	328	409	25	315	1	1	3	-	345	64
Corrección acta defunción	9	31	-	31	40	2	33	-	2	-	-	37	3
Corrección de asiento registro de la propiedad	12	13	-	13	25	-	10	1	-	-	-	11	14
Correcciones en Registro Demográfico no especificadas	138	523	15	538	676	42	534	-	7	4	-	587	89
Daños derechos propiedad intelectual	8	4	1	5	13	1	-	1	-	-	-	2	11
Daños ocasionados por animales	26	10	2	12	38	12	3	6	-	-	-	21	17
Daños ocasionados por incendio	28	7	1	8	36	8	1	1	-	2	-	12	24
Daños ocasionados por líneas aéreas	7	4	-	4	11	3	1	1	-	-	-	5	6
Daños ocasionados por obras	122	47	5	52	174	36	13	17	-	2	-	68	106
Daños por agresión	111	42	5	47	158	33	14	18	1	2	-	68	90
Daños por caídas	2,867	1,966	118	2,084	4,951	984	103	645	12	40	1	1,785	3,166
Daños por condiciones en las carreteras	20	7	-	7	27	5	1	2	-	-	-	8	19
Daños por contaminación	20	3	2	5	25	6	-	3	-	1	-	10	15

Anejo Estadístico: Tribunal de Primera Instancia, Sala Superior- Casos civiles

Tabla C-3 Movimiento de casos civiles, por causa de acción
Tribunal de Primera Instancia, Sala Superior: Año fiscal 2011-2012

Causa de acción	Pendientes a 7/01/2011	Casos presentados			Casos a resolver	Casos resueltos						Pendientes a 6/30/2012	
		Originales	Otros*	Total		Archivos	Con lugar la demanda	Estipulación	Sin lugar la demanda	Traslados	Otros**		Total
Daños por delitos criminales	27	7	3	10	37	5	2	4	-	-	-	11	26
Daños por hostigamiento sexual	57	20	4	24	81	14	1	7	3	3	-	28	53
Daños por incumplimiento de contrato	2,465	1,067	176	1,243	3,708	813	339	271	72	76	-	1,571	2,137
Daños por razón del empleo	93	6	5	11	104	26	2	6	-	1	-	35	69
Daños por vicios de construcción	83	19	5	24	107	14	3	7	1	1	-	26	81
Daños por violación a derechos civiles	360	146	22	168	528	161	12	25	7	18	-	223	305
Declaración de ausente	10	10	2	12	22	4	6	-	-	1	-	11	11
Declaración de muerte	3	2	-	2	5	1	3	-	-	-	-	4	1
Declaratoria de herederos	1,256	13,792	315	14,107	15,363	610	13,313	2	75	80	-	14,080	1,283
Declaratoria o negatoria de servidumbre	12	6	1	7	19	2	1	-	-	-	-	3	16
Defectos de manufactura	19	8	-	8	27	9	-	1	-	1	-	11	16
Deficiencia en pago de patentes	87	56	4	60	147	45	13	12	1	1	-	72	75
Declaración incapacidad / designación de tutor	2	-	-	-	2	2	-	-	-	-	-	2	-
Desahucio	1,243	4,884	116	5,000	6,243	2,429	2,227	647	38	30	-	5,371	872
Deslinde	174	66	4	70	244	29	9	30	7	1	-	76	168
Despidos injustificados	1,602	1,151	88	1,239	2,841	869	155	172	64	48	1	1,309	1,532

Tabla C-3 Movimiento de casos civiles, por causa de acción
Tribunal de Primera Instancia, Sala Superior: Año fiscal 2011-2012

Causa de acción	Pendientes a 7/01/2011	Casos presentados			Casos a resolver	Casos resueltos						Pendientes a 6/30/2012	
		Originales	Otros*	Total		Archivos	Con lugar la demanda	Estipulación	Sin lugar la demanda	Traslados	Otros**		Total
Detención ilegal	62	39	3	42	104	19	3	11	-	2	-	35	69
Devolución de propiedad incautada ilegalmente	25	15	4	19	44	12	-	3	-	4	-	19	25
Discrimen	407	206	27	233	640	164	21	26	15	10	-	236	404
División de comunidad	946	466	55	521	1,467	211	143	150	2	22	1	529	938
Dominio contradictorio	102	49	13	62	164	20	32	4	1	4	-	61	103
Ejecución de gravamen	2	1	-	1	3	-	1	-	-	-	-	1	2
Ejecución de hipoteca	6,505	11,971	1,447	13,418	19,923	4,842	6,899	1,186	5	76	-	13,008	6,915
Ejecución de laudos	1	1	-	1	2	2	-	-	-	-	-	2	-
Eliminación record crediticio	12	9	-	9	21	4	1	5	-	-	-	10	11
Eliminación record penal	162	714	26	740	902	71	642	1	26	10	-	750	152
Enriquecimiento injusto	13	8	1	9	22	2	1	1	-	1	-	5	17
<i>Exequátur</i>	27	63	7	70	97	7	42	3	2	2	-	56	41
Expediente de dominio	680	728	55	783	1,463	134	674	2	11	9	-	830	633
Expediente posesorio	2	2	-	2	4	1	-	-	-	-	-	1	3
Expropiación a la inversa	42	9	4	13	55	7	-	5	-	2	-	14	41
Expropiación forzosa	1,375	500	21	521	1,896	52	374	98	-	-	-	524	1,372
<i>Hábeas corpus</i>	19	220	5	225	244	40	147	-	34	6	-	227	17
Impericia médica	941	304	53	357	1,298	307	22	74	10	18	-	431	867
Impericia profesional abogado/a	20	7	3	10	30	6	2	2	-	4	-	14	16

Anejo Estadístico: Tribunal de Primera Instancia, Sala Superior- Casos civiles

Tabla C-3 Movimiento de casos civiles, por causa de acción
Tribunal de Primera Instancia, Sala Superior: Año fiscal 2011-2012

Causa de acción	Pendientes a 7/01/2011	Casos presentados			Casos a resolver	Casos resueltos						Pendientes a 6/30/2012	
		Originales	Otros*	Total		Archivos	Con lugar la demanda	Estipulación	Sin lugar la demanda	Traslados	Otros**		Total
Impericia profesional ingeniero/a o arquitecto/a	3	-	-	-	3	1	-	-	-	-	-	1	2
Impugnación de candidato a elección	-	1	-	1	1	1	-	-	-	-	-	1	-
Impugnación de confiscación	718	508	69	577	1,295	308	203	3	20	14	-	548	747
Impugnación de declaratoria de herederos	3	1	-	1	4	2	1	-	1	-	-	4	-
Impugnación de laudo	142	167	6	173	315	36	60	1	114	-	-	211	104
Impugnación de paternidad o maternidad	1	-	-	-	1	1	-	-	-	-	-	1	-
Impugnación de testamento	74	27	4	31	105	14	10	9	2	1	-	36	69
Incapacidad por causa de indignidad	2	-	-	-	2	-	1	-	-	-	-	1	1
Ingreso involuntario a programa de desintoxicación	2	-	-	-	2	-	1	-	-	-	-	1	1
Ingresos	4	1	-	1	5	2	-	1	-	-	-	3	2
Inscripción tardía	15	242	5	247	262	10	204	-	-	3	-	217	45
Interdictos	939	803	70	873	1,812	601	184	148	35	28	3	999	813
Interferencia torticera	13	8	1	9	22	4	-	-	-	1	-	5	17
Interpelación judicial en casos de herencia	1	4	-	4	5	1	1	1	-	-	-	3	2

Tabla C-3 Movimiento de casos civiles, por causa de acción
Tribunal de Primera Instancia, Sala Superior: Año fiscal 2011-2012

Causa de acción	Pendientes a 7/01/2011	Casos presentados			Casos a resolver	Casos resueltos						Pendientes a 6/30/2012	
		Originales	Otros*	Total		Archivos	Con lugar la demanda	Estipulación	Sin lugar la demanda	Traslados	Otros**		Total
Libelo y calumnia	109	36	5	41	150	35	1	2	1	3	-	42	108
Liberación de gravámenes	-	3	-	3	3	-	1	-	-	-	-	1	2
Liquidación de Sociedad de Gananciales	850	471	42	513	1,363	204	96	215	3	16	-	534	829
Liquidación de Sociedades Civiles	45	21	-	21	66	9	4	4	-	-	-	17	49
Mandamus	252	443	33	476	728	408	54	19	24	25	2	532	196
Negligencia en cuerpos de agua	3	2	2	4	7	2	-	-	-	-	-	2	5
Negligencia en establecimiento comercial	131	72	7	79	210	58	4	30	1	2	-	95	115
Negligencia en mantenimiento de cables eléctricos	37	13	6	19	56	8	2	6	1	2	-	19	37
Negligencia en mantenimiento de residencia, edificio, condominios	59	24	5	29	88	13	1	12	-	1	-	27	61
Negligencia por parte de maestros/as o escuela	71	29	2	31	102	8	6	9	-	-	-	23	79
Negligencias en servicios	287	211	16	227	514	116	7	37	1	11	-	172	342
Nivelación	1	-	1	1	2	1	-	-	-	-	-	1	1
Nombramiento de administrador judicial	18	7	1	8	26	4	3	2	-	-	-	9	17
Nombramiento de síndico	3	1	-	1	4	3	-	-	-	-	-	3	1

Anejo Estadístico: Tribunal de Primera Instancia, Sala Superior- Casos civiles

Tabla C-3 Movimiento de casos civiles, por causa de acción
Tribunal de Primera Instancia, Sala Superior: Año fiscal 2011-2012

Causa de acción	Pendientes a 7/01/2011	Casos presentados			Casos a resolver	Casos resueltos							Pendientes a 6/30/2012
		Originales	Otros*	Total		Archivos	Con lugar la demanda	Estipulación	Sin lugar la demanda	Traslados	Otros**	Total	
Nombramientos de tutor o administrador	43	103	9	112	155	44	62	-	-	1	-	107	48
Nulidad de actuaciones	23	18	1	19	42	4	1	1	1	1	-	8	34
Nulidad de adopción	1	-	-	-	1	-	-	-	-	-	-	-	1
Nulidad de contrato	90	22	2	24	114	18	7	4	3	2	-	34	80
Nulidad de donación	15	8	1	9	24	3	5	2	-	-	-	10	14
Nulidad de escritura	57	27	1	28	85	6	7	4	1	1	-	19	66
Nulidad de sentencia	52	38	3	41	93	29	5	4	3	3	-	44	49
Nulidad de testamento	2	5	-	5	7	1	4	-	-	-	-	5	2
Nulidad en general	2	2	-	2	4	1	2	-	1	-	-	4	-
Órdenes de registros administrativos	1	1	-	1	2	-	-	-	-	-	-	-	2
Otorgamiento de escritura	33	19	3	22	55	10	12	4	-	-	-	26	29
Otras acciones de impericia profesional	37	12	-	12	49	7	2	5	-	1	-	15	34
Otras acciones de nulidad	14	5	5	10	24	11	1	1	-	2	-	15	9
Otras acciones de sucesiones	3	12	-	12	15	1	11	1	-	-	-	13	2
Otras acciones sobre propiedad inmueble	32	4	5	9	41	9	-	13	-	-	-	22	19
Otras acciones sobre propiedad mueble	1	3	1	4	5	1	-	-	-	-	-	1	4
Otras impugnaciones	33	26	4	30	63	15	1	7	-	3	-	26	37
Otros daños y perjuicios	2,963	1,545	161	1,706	4,669	1,094	161	399	37	72	-	1,763	2,906
Partición de herencia	1,125	426	78	504	1,629	254	179	141	1	22	-	597	1,032
Permiso de entrada	28	-	-	-	28	4	5	-	-	-	-	9	19
Perpetuar memoria	49	171	2	173	222	11	187	-	3	1	-	202	20

Tabla C-3 Movimiento de casos civiles, por causa de acción
Tribunal de Primera Instancia, Sala Superior: Año fiscal 2011-2012

Causa de acción	Pendientes a 7/01/2011	Casos presentados			Casos a resolver	Casos resueltos						Pendientes a 6/30/2012	
		Originales	Otros*	Total		Archivos	Con lugar la demanda	Estipulación	Sin lugar la demanda	Traslados	Otros**		Total
Persecución maliciosa	46	15	5	20	66	10	2	2	1	5	-	20	46
Petición de lanzamiento	4	5	-	5	9	1	4	2	-	-	-	7	2
Prescripción adquisitiva	7	1	1	2	9	1	2	-	-	-	-	3	6
Presentación de testamento ológrafo	1	5	-	5	6	1	1	-	-	1	-	3	3
Procedimiento de liquidación de compañía de seguros	3	1	-	1	4	-	-	-	-	-	-	-	4
Procedimiento especial en cobro de contribuciones	8	2	-	2	10	1	3	1	-	-	-	5	5
Procedimiento especial en ejecución de orden final	12	66	2	68	80	22	23	5	-	1	-	51	29
Procedimiento para obligar a reclamante a litigar entre sí	3	3	-	3	6	1	2	-	-	-	-	3	3
Protocolización de testamento	52	99	3	102	154	14	95	-	2	-	-	111	43
Ratificación de venta	8	1	-	1	9	2	3	-	-	1	-	6	3
Reanudación de tracto registral	14	10	1	11	25	4	7	-	-	-	-	11	14
Reclamación de billetes de lotería extraviados	4	6	1	7	11	-	1	1	-	-	-	2	9
Reclamación de póliza de seguros	14	18	-	18	32	5	1	4	-	-	-	10	22
Reclamación de responsabilidad fiduciaria	5	7	-	7	12	3	1	-	-	1	-	5	7

Tabla C-3 Movimiento de casos civiles, por causa de acción
Tribunal de Primera Instancia, Sala Superior: Año fiscal 2011-2012

Causa de acción	Pendientes a 7/01/2011	Casos presentados			Casos a resolver	Casos resueltos						Pendientes a 6/30/2012	
		Originales	Otros*	Total		Archivos	Con lugar la demanda	Estipulación	Sin lugar la demanda	Traslados	Otros**		Total
Reclamación de seguro choferil	3	4	-	4	7	3	1	-	-	-	-	4	3
Reclamación de usufructo	12	1	-	1	13	-	1	2	-	-	-	3	10
Reclamación triple daño	1	3	-	3	4	-	1	-	-	-	-	1	3
Rectificación de cabida	1	7	1	8	9	-	4	-	1	1	-	6	3
Recusación por Ley Electoral	2	-	-	-	2	-	-	-	-	-	-	-	2
Reforma de proceso de permisos en P.R.	4	4	-	4	8	1	3	2	-	-	-	6	2
Registro de vehículo	3	1	-	1	4	3	1	-	-	-	-	4	-
Daños por registro ilegal	12	2	-	2	14	3	3	4	-	-	-	10	4
Reivindicación	167	73	7	80	247	36	14	21	9	1	-	81	166
Rendición de cuentas	5	3	-	3	8	2	-	-	-	-	-	2	6
Renuncia, aceptación, sustitución, remoción de albacea	9	14	1	15	24	2	11	1	1	-	-	15	9
Reposiciones	50	51	2	53	103	28	30	5	-	2	-	65	38
Repudiación de herencia	2	5	-	5	7	1	5	-	-	-	-	6	1
Rescisión de contratos	33	30	4	34	67	18	3	4	1	5	-	31	36
Resolución de contratos o acuerdos	44	17	1	18	62	16	5	4	1	1	-	27	35
Responsabilidad con invitados	52	55	3	58	110	24	-	4	-	2	-	30	80
Retracto legal	4	-	-	-	4	1	-	1	-	-	-	2	2
Revisión de boletos de tránsito	892	2,632	97	2,729	3,621	56	2,580	3	518	39	2	3,198	423

Tabla C-3 Movimiento de casos civiles, por causa de acción
Tribunal de Primera Instancia, Sala Superior: Año fiscal 2011-2012

Causa de acción	Pendientes a 7/01/2011	Casos presentados			Casos a resolver	Casos resueltos						Pendientes a 6/30/2012	
		Originales	Otros*	Total		Archivos	Con lugar la demanda	Estipulación	Sin lugar la demanda	Traslados	Otros**		Total
Revisión de recusación electoral	-	191	2	193	193	1	34	-	39	3	-	77	116
Revisiones Comisión Estatal de Elecciones	3	121	7	128	131	20	30	6	20	9	-	85	46
Salarios	387	307	29	336	723	210	76	46	7	9	-	348	375
Saneamiento por defectos ocultos	5	7	-	7	12	2	-	-	-	-	-	2	10
Saneamiento por evicción	6	1	-	1	7	2	1	-	-	-	-	3	4
Sentencia por confesión	4	41	1	42	46	4	14	13	-	1	-	32	14
Sentencia por consentimiento	2	46	3	49	51	-	24	19	-	2	-	45	6
Sentencias declaratorias	546	275	25	300	846	165	109	40	17	7	1	339	507
Servidumbres	66	27	8	35	101	19	6	8	-	3	-	36	65
Solicitud de entrega y examen de documentos	2	11	-	11	13	3	6	-	-	-	-	9	4
Solicitud de inscripción de propiedad	1	1	-	1	2	-	-	-	-	-	-	-	2
Solicitud de licencia de posesión de arma de fuego	6	26	-	26	32	-	29	-	-	-	-	29	3
Solicitud de orden	194	315	14	329	523	143	172	14	18	6	-	353	170
Solicitud de portación de armas	218	2,062	24	2,086	2,304	47	1,919	1	15	9	-	1,991	313
Solicitud de reintegro Departamento de Hacienda	33	27	1	28	61	5	4	3	1	-	-	13	48
Solicitud para autorizar venta de propiedad	6	8	-	8	14	4	2	-	-	-	-	6	8

Anejo Estadístico: Tribunal de Primera Instancia, Sala Superior- Casos civiles

Tabla C-3 Movimiento de casos civiles, por causa de acción
Tribunal de Primera Instancia, Sala Superior: Año fiscal 2011-2012

Causa de acción	Pendientes a 7/01/2011	Casos presentados			Casos a resolver	Casos resueltos						Pendientes a 6/30/2012	
		Originales	Otros*	Total		Archivos	Con lugar la demanda	Estipulación	Sin lugar la demanda	Traslados	Otros**		Total
Solicitud para hacer cumplir orden	54	89	5	94	148	41	35	11	-	1	-	88	60
Solicitud para hacer cumplir orden de DACO	432	1,103	24	1,127	1,559	660	472	86	2	2	-	1,222	337
Solicitud para intervención quirúrgica	1	27	-	27	28	6	18	-	1	1	-	26	2
Solicitud se suspenda arbitraje	2	2	-	2	4	1	-	-	1	-	-	2	2
Subrogación	107	73	17	90	197	63	27	8	-	9	-	107	90
Subrogación Fondo del Seguro del Estado	9	3	1	4	13	7	-	1	-	-	-	8	5
Suspensión de servicios	6	3	1	4	10	3	1	1	1	-	-	6	4
Sustitución de pagaré	4	17	1	18	22	7	6	1	-	-	-	14	8
Usucapión	28	14	12	26	54	17	16	-	-	-	-	33	21
Violación de reglamento de propiedad horizontal	25	14	3	17	42	7	2	3	-	-	-	12	30
Otras causas de acción***	223	206	18	224	447	88	93	30	2	9	-	222	225
Total	44,323	65,232	4,641	69,873	114,196	22,902	40,369	6,261	1,396	1,083	11	72,022	42,174

*Incluye casos trasladados y reabiertos.

**Incluye casos revocados, confirmados, modificados, devueltos al foro administrativo y transferidos al Tribunal Supremo y al Tribunal de Apelaciones.

***El desglose de estos casos se encuentra en los archivos de la Oficina de Estadísticas de la Oficina de Administración de los Tribunales.

Fuente de información: Oficina de Administración de los Tribunales, Directoría de Operaciones, Oficina de Estadísticas

Tabla C-4 Casos civiles archivados, por fundamento
Tribunal de Primera Instancia, Sala Superior: Año fiscal 2011-2012

Fundamento de archivo	Total	Por ciento del total
Desistimientos	14,181	61.92
Desestimada	2,387	10.42
Inactividad o abandono (Regla 39.2 y 4.3B)	1,689	7.37
Paralizados los procedimientos	101	0.44
Contra la prueba o "Non Suit"	34	0.15
Otros*	4,510	19.69
Total	22,902	100.00

* Incluye archivo, archivo administrativo, cambio de materia, duplicidad, resolución y otros fundamentos de archivo.

Fuente de información: Oficina de Administración de los Tribunales, Directoría de Operaciones, Oficina de Estadísticas

Tabla C-5 Movimiento de casos civiles, por sala
Tribunal de Primera Instancia, Sala Superior: Año fiscal 2011-2012

Sala	Pendientes a 7/01/2011	Casos presentados			Casos a resolver	Casos resueltos							Pendientes a 6/30/2012
		Originales	Otros*	Total		Archivos	Con lugar la demanda	Estipulación	Sin lugar la demanda	Traslados	Otros**	Total	
Adjuntas	40	149	7	156	196	35	127	6	-	5	-	173	23
Aguadilla	1,635	2,657	169	2,826	4,461	766	2,011	179	41	38	-	3,035	1,426
Aibonito	661	880	64	944	1,605	310	562	77	11	27	-	987	618
Añasco	99	247	23	270	369	59	197	28	4	5	-	293	76
Arecibo	2,142	2,863	194	3,057	5,199	1,048	1,581	322	33	43	-	3,027	2,172
Bayamón	7,730	11,294	854	12,148	19,878	3,456	7,642	1,253	615	140	3	13,109	6,769
Cabo Rojo	179	535	26	561	740	96	441	29	14	15	-	595	145
Caguas	2,587	4,583	369	4,952	7,539	1,541	2,745	380	94	31	-	4,791	2,748
Camuy	259	885	19	904	1,163	187	718	24	-	3	-	932	231
Carolina	4,072	5,660	607	6,267	10,339	2,291	3,629	548	65	39	1	6,573	3,766
Cayey	96	372	11	383	479	60	295	20	1	9	-	385	94
Ciales	124	370	27	397	521	102	271	18	-	12	-	403	118
Coamo	108	230	12	242	350	82	144	20	5	-	-	251	99
Comerio	62	275	20	295	357	28	228	23	2	1	-	282	75
Fajardo	1,422	1,283	107	1,390	2,812	469	770	157	10	14	-	1,420	1,392
Guayama	1,457	1,489	166	1,655	3,112	690	742	88	37	52	-	1,609	1,503
Guayanilla	52	195	31	226	278	42	189	3	1	5	-	240	38
Guaynabo	462	759	11	770	1,232	308	379	67	9	28	-	791	441
Humacao	1,455	1,943	179	2,122	3,577	597	1,184	249	18	10	-	2,058	1,519
Juana Díaz	131	416	29	445	576	151	299	-	6	2	-	458	118
Lares	40	219	3	222	262	25	169	14	1	-	-	209	53

Tabla C-5 Movimiento de casos civiles, por sala
Tribunal de Primera Instancia, Sala Superior: Año fiscal 2011-2012

Sala	Pendientes a 7/01/2011	Casos presentados			Casos a resolver	Casos resueltos							Pendientes a 6/30/2012
		Originales	Otros*	Total		Archivos	Con lugar la demanda	Estipulación	Sin lugar la demanda	Traslados	Otros**	Total	
Manatí	187	825	70	895	1,082	199	619	40	-	16	-	874	208
Mayagüez	2,324	2,752	198	2,950	5,274	1,277	1,376	355	34	60	-	3,102	2,172
Orocovis	94	196	5	201	295	36	165	11	5	3	-	220	75
Patillas	131	157	7	164	295	33	139	4	-	2	-	178	117
Ponce	2,606	4,763	332	5,095	7,701	1,948	2,588	562	59	71	1	5,229	2,472
Río Grande	504	864	54	918	1,422	264	492	73	15	9	-	853	569
Salinas	144	245	1	246	390	69	189	13	2	2	-	275	115
San Germán	240	862	30	892	1,132	150	679	44	7	37	-	917	215
San Juan	10,630	12,463	781	13,244	23,874	5,527	6,244	1,397	278	332	6	13,784	10,090
San Lorenzo	279	534	23	557	836	135	466	16	2	6	-	625	211
San Sebastián	221	707	23	730	951	105	524	41	4	9	-	683	268
Toa Alta	690	1,425	98	1,523	2,213	342	1,039	76	-	7	-	1,464	749
Utuado	530	583	54	637	1,167	151	355	73	16	22	-	617	550
Vega Baja	517	673	2	675	1,192	130	448	31	-	6	-	615	577
Vieques	151	125	3	128	279	42	77	5	5	1	-	130	149
Yabucoa	72	291	6	297	369	45	245	6	2	5	-	303	66
Yauco	190	463	26	489	679	106	401	9	-	16	-	532	147
Total	44,323	65,232	4,641	69,873	114,196	22,902	40,369	6,261	1,396	1,083	11	72,022	42,174

* Incluye casos trasladados y reabiertos.

**Incluye casos revocados, confirmados, modificados, devueltos al foro administrativo y transferidos al Tribunal Supremo y al Tribunal de Apelaciones.

Fuente de información: Oficina de Administración de los Tribunales, Directoría de Operaciones, Oficina de Estadísticas

Tabla C-6 Movimiento de casos criminales**Tribunal de Primera Instancia, Sala Superior: Años fiscales 2007-2008 a 2011-2012**

Movimiento	Años fiscales				
	2007-2008	2008-2009	2009-2010	2010-2011	2011-2012
Pendientes al comenzar el año	31,679	25,458	20,383	18,390	17,923
Presentados	<u>62,045</u>	<u>54,869</u>	<u>53,931</u>	<u>51,422</u>	<u>51,127</u>
Original	59,307	51,821	50,887	48,485	47,918
Reabierto	2,048	2,413	2,374	2,223	2,529
Traslados	690	635	670	714	680
Total de casos a resolver	<u>93,724</u>	<u>80,327</u>	<u>74,314</u>	<u>69,812</u>	<u>69,050</u>
Resueltos	<u>68,266</u>	<u>59,944</u>	<u>55,924</u>	<u>51,889</u>	<u>52,841</u>
Absoluciones	4,234	3,177	2,705	2,094	1,862
Archivos	27,124	24,274	21,734	19,326	18,466
Condenas	34,910	30,778	30,332	29,353	31,224
Traslados	882	904	812	688	744
Otros*	1,116	811	341	428	545
Pendientes al finalizar el año	<u>25,458</u>	<u>20,383</u>	<u>18,390</u>	<u>17,923</u>	<u>16,209</u>

*Incluye casos revocados, confirmados, devueltos al Tribunal, concurso de delito, restricción terapéutica o domiciliaria y otras disposiciones.

Fuente de información: Oficina de Administración de los Tribunales, Dirección de Operaciones, Oficina de Estadísticas

Tabla C-7 Movimiento de casos criminales, por sala y grado de delito
Tribunal de Primera Instancia, Sala Superior: Año fiscal 2011-2012

Sala y grado de delito	Pendientes a 7/01/2011	Casos presentados			Casos a resolver	Casos resueltos						Pendientes a 6/30/2012
		Originales	Otros*	Total		Condenas	Absoluciones	Archivos	Traslados	Otros**	Total	
Adjuntas	84	161	3	164	248	48	7	134	4	-	193	55
Criminal menos grave	84	161	3	164	248	48	7	134	4	-	193	55
Aguadilla	722	3,624	428	4,052	4,774	2,967	64	931	189	-	4,151	623
Criminal grave	448	2,112	19	2,131	2,579	2,043	32	150	-	-	2,225	354
Criminal menos grave	274	1,512	409	1,921	2,195	924	32	781	189	-	1,926	269
Aibonito	517	1,806	57	1,863	2,380	1,096	94	475	26	2	1,693	687
Criminal grave	324	1,208	24	1,232	1,556	935	70	126	7	2	1,140	416
Criminal menos grave	193	598	33	631	824	161	24	349	19	-	553	271
Añasco	21	57	10	67	88	37	4	38	-	-	79	9
Criminal menos grave	21	57	10	67	88	37	4	38	-	-	79	9
Arecibo	1,379	3,882	64	3,946	5,325	2,631	82	1,331	39	50	4,133	1,192
Criminal grave	900	2,558	30	2,588	3,488	2,051	69	666	-	9	2,795	693
Criminal menos grave	479	1,324	34	1,358	1,837	580	13	665	39	41	1,338	499
Bayamón	2,671	6,482	624	7,106	9,777	4,938	131	2,029	103	371	7,572	2,205
Criminal grave	1,796	4,790	508	5,298	7,094	4,121	94	993	83	296	5,587	1,507
Criminal menos grave	875	1,692	116	1,808	2,683	817	37	1,036	20	75	1,985	698
Cabo Rojo	85	185	11	196	281	71	4	155	3	-	233	48
Criminal menos grave	85	185	11	196	281	71	4	155	3	-	233	48
Caguas	1,041	2,857	206	3,063	4,104	1,230	135	1,486	28	28	2,907	1,197
Criminal grave	624	1,609	140	1,749	2,373	913	98	603	23	28	1,665	708
Criminal menos grave	417	1,248	66	1,314	1,731	317	37	883	5	-	1,242	489

Anejo Estadístico: Tribunal de Primera Instancia, Sala Superior- Casos criminales

Tabla C-7 Movimiento de casos criminales, por sala y grado de delito
Tribunal de Primera Instancia, Sala Superior: Año fiscal 2011-2012

Sala y grado de delito	Pendientes a 7/01/2011	Casos presentados			Casos a resolver	Casos resueltos						Pendientes a 6/30/2012
		Originales	Otros*	Total		Condenas	Absoluciones	Archivos	Traslados	Otros**	Total	
Camuy	133	531	7	538	671	137	6	417	3	7	570	101
Criminal menos grave	133	531	7	538	671	137	6	417	3	7	570	101
Carolina	1,155	3,911	96	4,007	5,162	2,289	77	1,457	8	16	3,847	1,315
Criminal grave	638	2,829	63	2,892	3,530	1,974	56	713	-	3	2,746	784
Criminal menos grave	517	1,082	33	1,115	1,632	315	21	744	8	13	1,101	531
Cayey	37	155	11	166	203	25	4	74	44	-	147	56
Criminal menos grave	37	155	11	166	203	25	4	74	44	-	147	56
Ciales	102	301	15	316	418	63	11	286	4	-	364	54
Criminal menos grave	102	301	15	316	418	63	11	286	4	-	364	54
Coamo	53	127	5	132	185	34	5	106	1	-	146	39
Criminal menos grave	53	127	5	132	185	34	5	106	1	-	146	39
Comerio	50	229	5	234	284	33	17	141	3	-	194	90
Criminal menos grave	50	229	5	234	284	33	17	141	3	-	194	90
Fajardo	1,038	1,690	451	2,141	3,179	1,328	110	1,060	8	-	2,506	673
Criminal grave	741	1,132	296	1,428	2,169	1,062	88	522	6	-	1,678	491
Criminal menos grave	297	558	155	713	1,010	266	22	538	2	-	828	182
Guayama	1,194	2,163	115	2,278	3,472	1,532	193	667	17	9	2,418	1,054
Criminal grave	954	1,676	55	1,731	2,685	1,281	173	350	8	9	1,821	864
Criminal menos grave	240	487	60	547	787	251	20	317	9	-	597	190
Guayanilla	47	249	106	355	402	66	31	270	1	-	368	34
Criminal menos grave	47	249	106	355	402	66	31	270	1	-	368	34

Tabla C-7 Movimiento de casos criminales, por sala y grado de delito
Tribunal de Primera Instancia, Sala Superior: Año fiscal 2011-2012

Sala y grado de delito	Pendientes a 7/01/2011	Casos presentados			Casos a resolver	Casos resueltos						Pendientes a 6/30/2012
		Originales	Otros*	Total		Condenas	Absoluciones	Archivos	Traslados	Otros**	Total	
Guaynabo	98	273	-	273	371	74	1	208	6	20	309	62
Criminal menos grave	98	273	-	273	371	74	1	208	6	20	309	62
Humacao	842	2,197	111	2,308	3,150	1,641	139	636	11	-	2,427	723
Criminal grave	595	1,504	46	1,550	2,145	1,322	75	205	11	-	1,613	532
Criminal menos grave	247	693	65	758	1,005	319	64	431	-	-	814	191
Juana Díaz	46	251	30	281	327	65	54	166	7	-	292	35
Criminal menos grave	46	251	30	281	327	65	54	166	7	-	292	35
Lares	26	169	7	176	202	28	4	130	1	-	163	39
Criminal menos grave	26	169	7	176	202	28	4	130	1	-	163	39
Manatí	164	576	23	599	763	174	18	410	11	1	614	149
Criminal menos grave	164	576	23	599	763	174	18	410	11	1	614	149
Mayagüez	1,102	3,154	81	3,235	4,337	2,641	111	566	10	-	3,328	1,009
Criminal grave	767	2,175	38	2,213	2,980	2,042	94	125	-	-	2,261	719
Criminal menos grave	335	979	43	1,022	1,357	599	17	441	10	-	1,067	290
Orocovis	61	177	13	190	251	35	19	153	-	-	207	44
Criminal menos grave	61	177	13	190	251	35	19	153	-	-	207	44
Patillas	31	97	4	101	132	49	4	50	2	-	105	27
Criminal menos grave	31	97	4	101	132	49	4	50	2	-	105	27
Ponce	1,893	4,209	249	4,458	6,351	3,194	173	1,251	13	34	4,665	1,686
Criminal grave	1,476	3,141	96	3,237	4,713	2,800	126	505	6	34	3,471	1,242
Criminal menos grave	417	1,068	153	1,221	1,638	394	47	746	7	-	1,194	444

Anexo Estadístico: Tribunal de Primera Instancia, Sala Superior- Casos criminales

Tabla C-7 Movimiento de casos criminales, por sala y grado de delito
Tribunal de Primera Instancia, Sala Superior: Año fiscal 2011-2012

Sala y grado de delito	Pendientes a 7/01/2011	Casos presentados			Casos a resolver	Casos resueltos						Pendientes a 6/30/2012
		Originales	Otros*	Total		Condenas	Absoluciones	Archivos	Traslados	Otros**	Total	
Río Grande	28	116	4	120	148	19	5	89	-	-	113	35
Criminal menos grave	28	116	4	120	148	19	5	89	-	-	113	35
Salinas	41	118	6	124	165	28	3	79	4	-	114	51
Criminal menos grave	41	118	6	124	165	28	3	79	4	-	114	51
San Germán	138	333	21	354	492	90	2	243	26	-	361	131
Criminal menos grave	138	333	21	354	492	90	2	243	26	-	361	131
San Juan	1,798	4,997	206	5,203	7,001	3,308	130	1,849	6	6	5,299	1,702
Criminal grave	1,367	3,485	151	3,636	5,003	2,750	76	867	4	2	3,699	1,304
Criminal menos grave	431	1,512	55	1,567	1,998	558	54	982	2	4	1,600	398
San Lorenzo	76	130	11	141	217	6	7	131	2	-	146	71
Criminal menos grave	76	130	11	141	217	6	7	131	2	-	146	71
San Sebastián	60	320	18	338	398	89	28	171	2	-	290	108
Criminal menos grave	60	320	18	338	398	89	28	171	2	-	290	108
Toa Alta	321	479	-	479	800	107	14	419	2	1	543	257
Criminal menos grave	321	479	-	479	800	107	14	419	2	1	543	257
Utua	512	1,124	142	1,266	1,778	906	126	278	137	-	1,447	331
Criminal grave	371	696	-	696	1,067	701	81	54	-	-	836	231
Criminal menos grave	141	428	142	570	711	205	45	224	137	-	611	100
Vega Baja	85	314	24	338	423	119	10	196	11	-	336	87
Criminal menos grave	85	314	24	338	423	119	10	196	11	-	336	87

Tabla C-7 Movimiento de casos criminales, por sala y grado de delito
Tribunal de Primera Instancia, Sala Superior: Año fiscal 2011-2012

Sala y grado de delito	Pendientes a 7/01/2011	Casos presentados			Casos a resolver	Casos resueltos						Pendientes a 6/30/2012
		Originales	Otros*	Total		Condenas	Absoluciones	Archivos	Traslados	Otros**	Total	
Vieques	35	45	-	45	80	11	1	49	1	-	62	18
Criminal menos grave	35	45	-	45	80	11	1	49	1	-	62	18
Yabucoa	36	167	34	201	237	35	15	158	1	-	209	28
Criminal menos grave	36	167	34	201	237	35	15	158	1	-	209	28
Yauco	201	262	11	273	474	80	23	177	10	-	290	184
Criminal menos grave	201	262	11	273	474	80	23	177	10	-	290	184
Total	17,923	47,918	3,209	51,127	69,050	31,224	1,862	18,466	744	545	52,841	16,209
Criminal grave	11,001	28,915	1,466	30,381	41,382	23,995	1,132	5,879	148	383	31,537	9,845
Criminal menos grave	6,922	19,003	1,743	20,746	27,668	7,229	730	12,587	596	162	21,304	6,364

* Incluye casos trasladados y reabiertos.

** Incluye casos revocados, confirmados, devueltos al Tribunal, concurso de delito, restricción terapéutica o domiciliaria y otras disposiciones.

Fuente de información: Oficina de Administración de los Tribunales, Directoría de Operaciones, Oficina de Estadísticas

Tabla C-8 (A) Casos criminales ante la atención del Tribunal, por delito
Tribunal de Primera Instancia, Sala Superior: Año fiscal 2011-2012

Delitos	Pendientes a 7/1/2011	Casos presentados			Casos a resolver
		Originales	Otros*	Total	
De las falsas alarmas e interferencias con los servicios públicos	-	<u>7</u>	-	<u>7</u>	<u>7</u>
Llamada telefónica falsa a sistemas de emergencia	-	4	-	4	4
Sabotaje de servicios públicos esenciales	-	1	-	1	1
Negativa a presentar lista de bienes o nombre	-	2	-	2	2
Delitos contra el orden público	931	2,786	109	2,895	3,826
Alteración a la paz	536	1,710	52	1,762	2,298
Conspiración	49	64	2	66	115
Empleo de violencia o intimidación contra autoridad pública	88	310	5	315	403
Motín	3	14	-	14	17
Resistencia u obstrucción a la autoridad pública	255	687	50	737	992
Tentativa de empleo de violencia o intimidación contra autoridad pública	-	1	-	1	1
Delitos contra la autoridad pública	137	390	20	410	547
Compeler acto propio de su cargo	2	4	-	4	6
Declaración o alegación falsa sobre delito	7	10	4	14	21
Empleo de violencia o intimidación contra autoridad pública	1	-	2	2	3
Resistencia u obstrucción a la autoridad pública	127	376	14	390	517
Delitos contra la familia	45	135	5	140	185
Abandono de personas de edad avanzada e incapacitados	-	2	-	2	2
Corrupción de menores	1	2	-	2	3
Incesto	-	5	-	5	5
Incumplimiento de obligación alimentaria a personas de edad avanzada	1	6	-	6	7
Incumplimiento de obligación alimentaria a los menores	43	117	5	122	165
Privación ilegal de custodia	-	3	-	3	3
Delitos contra la fe pública	254	97	6	103	357
Falsificación	1	-	-	-	1
Falsificación de documentos	103	-	-	-	103
Insuficiencia de fondos	46	95	6	101	147
Posesión y traspaso de documentos falsificados	103	-	-	-	103
Utilización ilegal de tarjetas de crédito	1	2	-	2	3
Delitos contra la función gubernamental	80	60	9	69	149
Aprovechamiento ilícito de trabajos o servicios públicos	1	19	1	20	21
Certificaciones falsas	-	4	-	4	4
Enriquecimiento ilícito	-	5	-	5	5
Entorpecer en el cobro de deudas	-	2	-	2	2
Influencia indebida	-	-	4	4	4
Intervención indebida en la operación gubernamental	-	5	-	5	5
Malversación de fondos públicos	1	2	-	2	3

Tabla C-8 (A) Casos criminales ante la atención del Tribunal, por delito
Tribunal de Primera Instancia, Sala Superior: Año fiscal 2011-2012

Delitos	Pendientes a 7/1/2011	Casos presentados			Casos a resolver
		Originales	Otros*	Total	
Delitos contra la función gubernamental (continuación)					
Oferta de soborno	4	2	2	4	8
Omisión en cumplimiento del deber	-	4	-	4	4
Soborno	74	17	2	19	93
Delitos contra la función judicial	1,873	4,049	792	4,841	6,714
Amenaza a testigos	12	22	1	23	35
Conspiración, amenazas o atentados contra funcionarios de justicia o familiares	19	82	2	84	103
Declaración o alegación falsa sobre delito	11	48	5	53	64
Desacato	1,744	3,704	774	4,478	6,222
Destrucción de pruebas	31	39	2	41	72
Encubrimiento	1	1	-	1	2
Fraude o engaño sobre testigos	3	4	1	5	8
Fuga	3	25	2	27	30
Impedimento o persuasión de incomparecencia de testigo	2	2	-	2	4
Influir en jurados u otros	3	-	-	-	3
Introducción de objetos a establecimiento penal	19	72	1	73	92
Negación a impedir un delito o ayudar al arresto	1	-	-	-	1
Perjurio	4	5	-	5	9
Perpetración de fraude o engaño sobre testigos	-	1	1	2	2
Tentativa de conspiración, amenazas o atentados contra funcionarios de justicia o familiares	-	2	-	2	2
Tentativa de destrucción de pruebas	3	4	1	5	8
Tentativa de fuga	-	3	-	3	3
Tentativa de introducción de objetos a establecimiento penal	1	2	-	2	3
Uso de disfraz	16	33	2	35	51
Delitos contra la función legislativa	-	1	-	1	1
Conducta desordenada	-	1	-	1	1
Delitos contra la función pública	9	6	-	6	15
Destrucción o mutilación de documentos por funcionarios públicos	-	6	-	6	6
Soborno agravado	9	-	-	-	9
Delitos contra la honestidad	37	106	7	113	150
Actos lascivos o impúdicos	12	27	-	27	39
Casas escandalosas	-	1	-	1	1
Envío, transportación, venta, distribución, publicación, exhibición o posesión material obsceno	3	-	-	-	3
Espectáculos obscenos	1	-	-	-	1
Exposiciones deshonestas	14	37	-	37	51
Proposición obscena	2	-	3	3	5
Prostitución	1	25	3	28	29

Tabla C-8 (A) Casos criminales ante la atención del Tribunal, por delito
Tribunal de Primera Instancia, Sala Superior: Año fiscal 2011-2012

Delitos	Pendientes a 7/1/2011	Casos presentados			Casos a resolver
		Originales	Otros*	Total	
Delitos contra la honestidad (continuación)					
Proxenetismo, rufianismo, comercio de personas	1	-	-	-	1
Sodomía	1	5	-	5	6
Violación	2	11	1	12	14
Delitos contra la indemnidad sexual	229	678	34	712	941
Acoso sexual	5	2	-	2	7
Actos lascivos	77	178	18	196	273
Agresión sexual	118	394	11	405	523
Casas escandalosas	1	1	-	1	2
Envío, transportación, venta, distribución, publicación, exhibición o posesión de material obsceno	3	-	-	-	3
Exposiciones obscenas	13	42	5	47	60
Proposición obscena	2	12	-	12	14
Prostitución	3	36	-	36	39
Proxenetismo, rufianismo y comercio de personas	1	-	-	-	1
Tentativa de actos lascivos	2	3	-	3	5
Tentativa de agresión sexual	3	9	-	9	12
Tentativa de bestialismo	-	1	-	1	1
Utilizar menor para pornografía infantil	1	-	-	-	1
Delitos contra la integridad corporal	879	2,726	116	2,842	3,721
Agresión	380	1,289	69	1,358	1,738
Agresión agravada	36	-	5	5	41
Agresión grave	230	755	24	779	1,009
Agresión grave atenuada	6	18	-	18	24
Agresión simple	192	554	9	563	755
Lesión negligente	24	56	9	65	89
Mutilación	1	2	-	2	3
Tentativa de agresión	5	27	-	27	32
Tentativa de agresión agravada	1	-	-	-	1
Tentativa de agresión grave	2	19	-	19	21
Tentativa de agresión simple	2	6	-	6	8
Delitos contra la propiedad	665	1,309	123	1,432	2,097
Apropiación ilegal	163	479	53	532	695
Apropiación ilegal agravada	162	13	12	25	187
Apropiación ilegal de propiedad intelectual	1	-	1	1	2
Daño agravado	7	4	2	6	13
Daños	183	452	17	469	652
Entrada en heredad ajena	18	31	3	34	52
Entrada ilegal	-	-	1	1	1

Tabla C-8 (A) Casos criminales ante la atención del Tribunal, por delito
Tribunal de Primera Instancia, Sala Superior: Año fiscal 2011-2012

Delitos	Pendientes a 7/1/2011	Casos presentados			Casos a resolver
		Originales	Otros*	Total	
Delitos contra la propiedad (continuación)					
Escalamiento	15	43	2	45	60
Escalamiento agravado	12	4	9	13	25
Interferencia fraudulenta con contadores o aparatos de comunicación	-	2	1	3	3
Posesión de herramientas para escalar	1	-	-	-	1
Ratería o hurto de mercancía en establecimientos comerciales	50	207	2	209	259
Recibo y transportación de bienes apropiados ilegalmente	27	36	2	38	65
Robo	14	-	13	13	27
Robo de vehículo de motor	1	-	-	-	1
Sabotaje servicios públicos esenciales	-	1	-	1	1
Tentativa de apropiación ilegal	4	32	-	32	36
Tentativa de apropiación ilegal agravada	-	-	1	1	1
Tentativa de escalamiento	-	1	-	1	1
Tentativa de escalamiento agravado	-	-	1	1	1
Tentativa de robo	1	-	2	2	3
Tentativa de robo de vehículos de motor	-	-	1	1	1
Usurpación	6	4	-	4	10
Delitos contra la protección debida a menores y envejecientes	59	124	5	129	188
Abandono de menores y personas de edad avanzada	-	11	-	11	11
Exhibición y venta material nocivo a menores	1	-	-	-	1
Incumplimiento de la obligación alimenticia a menores	56	111	-	116	172
Privación ilegal de custodia	1	2	-	2	3
Robo de menores	1	-	-	-	1
Delitos contra la salud y seguridad pública	1	2	-	2	3
Alarma falsa	-	2	-	2	2
Estragos	-	-	-	-	-
Incendio agravado	1	-	-	-	1
Delitos contra la seguridad colectiva	18	36	-	36	54
Estrago	-	1	-	1	1
Incendio	3	3	-	3	6
Incendio agravado	13	22	-	22	35
Incendio forestal	-	1	-	1	1
Incendio negligente	-	1	-	1	1
Tentativa de incendio	-	1	-	1	1
Tentativa de incendio agravado	2	7	-	7	9
Delitos contra la seguridad de las transacciones	559	1,148	42	1,190	1,749
Archivo de documentos o datos falsos	2	18	-	18	20
Cuenta cerrada, inexistente y detención indebida del pago	27	28	1	29	56

Tabla C-8 (A) Casos criminales ante la atención del Tribunal, por delito
Tribunal de Primera Instancia, Sala Superior: Año fiscal 2011-2012

Delitos	Pendientes a 7/1/2011	Casos presentados			Casos a resolver
		Originales	Otros*	Total	
Delitos contra la seguridad de las transacciones (continuación)					
Falsedad ideológica	9	81	1	82	91
Falsificación de licencia, certificado y otra documentación	109	240	11	251	360
Falsificación de los documentos	113	105	3	108	221
Falsificación de sellos	-	2	-	2	2
Insuficiencia de fondos	24	113	5	118	142
Posesión de instrumentos para falsificar	-	1	-	1	1
Posesión y traspaso documentos falsificados	240	464	21	485	725
Tentativa de posesión y traspaso documentos falsificados	-	5	-	5	5
Tentativa de utilización ilegal de tarjetas de crédito o débito	-	1	-	1	1
Utilización ilegal de tarjetas de crédito o débito	35	90	-	90	125
Delitos contra la vida	480	821	29	850	1,330
Aborto por fuerza o violencia	1	-	-	-	1
Asesinato	1	-	-	-	1
Asesinato atenuado	5	7	1	8	13
Grados de asesinato	254	306	14	320	574
Homicidio	40	92	1	93	133
Tentativa de asesinato	2	1	-	1	3
Tentativa de asesinato atenuado	2	3	-	3	5
Tentativa de grados de asesinato	175	410	13	423	598
Tentativa de homicidio	-	2	-	2	2
Delitos contra los bienes y derechos patrimoniales	2,848	10,250	614	10,864	13,712
Apropiación ilegal	402	1,322	76	1,398	1,800
Apropiación ilegal agravada	592	2,082	123	2,205	2,797
Apropiación ilegal de identidad	59	240	17	257	316
Daño agravado	122	471	25	496	618
Daños	418	1,305	155	1,460	1,878
Entrada en heredad ajena	39	146	16	162	201
Escalamiento	57	203	12	215	272
Escalamiento agravado	379	1,682	63	1,745	2,124
Extorsión	22	4	-	4	26
Fraude	64	598	21	619	683
Fraude en la ejecución de obras de construcción	10	56	1	57	67
Fraude por medio informático	-	1	-	1	1
Impostura	11	39	3	42	53
Interferencia con contadores	1	5	2	7	8
Ratería o hurto de mercancía en establecimientos	44	209	7	216	260
Recibo, disposición, transportación de bienes objeto de delitos	95	322	17	339	434
Robo	282	832	41	873	1,155

Tabla C-8 (A) Casos criminales ante la atención del Tribunal, por delito
Tribunal de Primera Instancia, Sala Superior: Año fiscal 2011-2012

Delitos	Pendientes a 7/1/2011	Casos presentados			Casos a resolver
		Originales	Otros*	Total	
Delitos contra los bienes y derechos patrimoniales (continuación)					
Robo agravado	144	382	13	395	539
Tentativa de apropiación ilegal	14	92	7	99	113
Tentativa de apropiación ilegal agravada	35	89	7	96	131
Tentativa de daño agravado	1	2	-	2	3
Tentativa de daños	-	1	-	1	1
Tentativa de entrada en heredad ajena	-	3	-	3	3
Tentativa de escalamiento	-	2	-	2	2
Tentativa de escalamiento agravado	6	39	2	41	47
Tentativa de fraude	-	8	-	8	8
Tentativa de robo	22	73	1	74	96
Tentativa de robo agravado	16	24	5	29	45
Uso o interferencia con equipo y sistemas de comunicación	4	7	-	7	11
Usurpación	9	11	-	11	20
Delitos contra los derechos civiles	672	1,827	117	1,944	2,616
Alteración y uso de datos personales en archivos	28	5	-	5	33
Amenazas	543	1,590	106	1,696	2,239
Delito contra el derecho de reunión	4	2	-	2	6
Evasión de auto de habeas corpus	-	1	-	1	1
Grabación	-	2	-	2	2
Intrusión en la tranquilidad personal	24	50	1	51	75
Nuevo arresto o encarcelamiento de persona excarcelada	-	1	-	1	1
Orden de arresto o allanamiento obtenida ilegalmente	-	1	-	1	1
Restricción de libertad	8	6	1	7	15
Restricción de libertad agravada	38	62	3	65	103
Secuestro	17	56	1	57	74
Secuestro agravado	5	8	1	9	14
Secuestro fuera de Puerto Rico	-	-	2	2	2
Tentativa de grabación	-	1	-	1	1
Tentativa de secuestro	-	1	-	1	1
Violación de morada	5	41	2	43	48
Delitos de defraudaciones	5	6	1	7	12
Fraude en la ejecución de obras de construcción	1	-	-	-	1
Fraude en las competencias	-	-	1	1	1
Impostura	4	6	-	6	10
Leyes especiales	7,934	21,049	1,174	22,223	30,157
Ley Contra el Acecho	57	201	6	207	264
Ley Contra el Acecho en Puerto Rico	56	199	6	205	261
Tentativa de la Ley Contra el Acecho en Puerto Rico	1	2	-	2	3

Tabla C-8 (A) Casos criminales ante la atención del Tribunal, por delito
Tribunal de Primera Instancia, Sala Superior: Año fiscal 2011-2012

Delitos	Pendientes a 7/1/2011	Casos presentados			Casos a resolver
		Originales	Otros*	Total	
Ley de Armas	<u>2,726</u>	<u>6,337</u>	<u>268</u>	<u>6,605</u>	<u>9,331</u>
Ley Núm. 177 Maltrato de Menores	<u>104</u>	<u>460</u>	<u>36</u>	<u>496</u>	<u>600</u>
Incumplimiento de orden de protección	<u>2</u>	<u>16</u>	<u>-</u>	<u>16</u>	<u>18</u>
Maltrato	<u>93</u>	<u>382</u>	<u>33</u>	<u>415</u>	<u>508</u>
Maltrato institucional	<u>1</u>	<u>-</u>	<u>-</u>	<u>-</u>	<u>1</u>
Maltrato intencional	<u>2</u>	<u>4</u>	<u>-</u>	<u>4</u>	<u>6</u>
Maltrato negligente institucional	<u>6</u>	<u>48</u>	<u>3</u>	<u>51</u>	<u>57</u>
Tentativa de maltrato negligente institucional	<u>-</u>	<u>10</u>	<u>-</u>	<u>10</u>	<u>10</u>
Ley de Seguro de Responsabilidad Obligatorio	<u>462</u>	<u>1,519</u>	<u>105</u>	<u>1,624</u>	<u>2,086</u>
Ley de Sustancias Controladas	<u>2,581</u>	<u>6,057</u>	<u>404</u>	<u>6,461</u>	<u>9,042</u>
Ley de Vehículos y Tránsito	<u>263</u>	<u>416</u>	<u>89</u>	<u>505</u>	<u>768</u>
Ley de Violencia Doméstica	<u>1,070</u>	<u>3,410</u>	<u>205</u>	<u>3,615</u>	<u>4,685</u>
Agresión sexual conyugal Art. 3.5	<u>10</u>	<u>31</u>	<u>6</u>	<u>37</u>	<u>47</u>
Maltrato agravado Art 3.2	<u>251</u>	<u>761</u>	<u>53</u>	<u>814</u>	<u>1,065</u>
Maltrato Art 3.1	<u>410</u>	<u>1,316</u>	<u>76</u>	<u>1,392</u>	<u>1,802</u>
Maltrato mediante amenaza Art 3.3	<u>279</u>	<u>897</u>	<u>52</u>	<u>949</u>	<u>1,228</u>
Maltrato mediante restricción de libertad Art 3.4	<u>22</u>	<u>47</u>	<u>3</u>	<u>50</u>	<u>72</u>
Tentativa de agresión sexual conyugal Art 3.5	<u>1</u>	<u>2</u>	<u>-</u>	<u>2</u>	<u>3</u>
Tentativa de maltrato agravado Art 3.2	<u>1</u>	<u>-</u>	<u>1</u>	<u>1</u>	<u>2</u>
Tentativa de maltrato Art 3.1	<u>-</u>	<u>10</u>	<u>5</u>	<u>15</u>	<u>15</u>
Tentativa de maltrato mediante amenaza Art 3.3	<u>-</u>	<u>1</u>	<u>-</u>	<u>1</u>	<u>1</u>
Violación orden de protección Art 2.8	<u>96</u>	<u>345</u>	<u>9</u>	<u>354</u>	<u>450</u>
Ley para la Protección de la Propiedad Vehicular	<u>319</u>	<u>1,066</u>	<u>48</u>	<u>1,114</u>	<u>1,433</u>
Protección Vehicular - Ley 8	<u>311</u>	<u>1,015</u>	<u>44</u>	<u>1,059</u>	<u>1,370</u>
Tentativa de Protección Vehicular - Ley 8	<u>8</u>	<u>51</u>	<u>4</u>	<u>55</u>	<u>63</u>
Código de Rentas Internas	<u>136</u>	<u>125</u>	<u>-</u>	<u>125</u>	<u>261</u>
Ley de Ética Gubernamental	<u>18</u>	<u>31</u>	<u>1</u>	<u>32</u>	<u>50</u>
Ley sobre Carta de Derechos a Envejecientes e Impedidos	<u>28</u>	<u>89</u>	<u>4</u>	<u>93</u>	<u>121</u>
Ordenanzas municipales	<u>25</u>	<u>60</u>	<u>1</u>	<u>61</u>	<u>86</u>
Otros delitos y leyes penales especiales**	<u>353</u>	<u>1,583</u>	<u>13</u>	<u>1,596</u>	<u>1,949</u>
Total	<u>17,923</u>	<u>47,918</u>	<u>3,209</u>	<u>51,127</u>	<u>69,050</u>

* Incluye casos trasladados y reabiertos.

** El desglose de estos casos se encuentra en los archivos de la Oficina de Estadísticas de la Oficina de Administración de los Tribunales.

Fuente de información: Oficina de Administración de los Tribunales, Directoría de Operaciones, Oficina de Estadísticas

**Tabla C-8 (B) Resultado de los casos criminales ante la atención del Tribunal, por delito
Tribunal de Primera Instancia, Sala Superior: Año fiscal 2011-2012**

Delitos	Casos resueltos						Pendientes a 6/30/2012
	Condenas	Absoluciones	Archivos	Traslados	Otros*	Total	
De las falsas alarmas e interferencias con los servicios públicos	1	-	4	-	-	5	2
Llamada telefónica falsa a sistemas de emergencia	-	-	2	-	-	2	2
Sabotaje de servicios públicos esenciales	1	-	-	-	-	1	-
Negativa a presentar lista de bienes o nombre	-	-	2	-	-	2	-
Delitos contra el orden público	1,229	202	1,576	62	18	3,087	836
Alteración a la paz	501	159	1,158	28	13	1,859	503
Conspiración	72	-	17	1	-	90	36
Empleo de violencia o intimidación contra autoridad pública	104	8	42	1	3	158	78
Motín	14	-	-	-	-	14	2
Resistencia u obstrucción a la autoridad pública	522	35	358	32	2	949	217
Tentativa de empleo de violencia o intimidación contra autoridad pública	13	-	1	-	-	14	-
Tentativa de resistencia u obstrucción a la autoridad pública	3	-	-	-	-	3	-
Delitos contra la autoridad pública	95	12	310	5	6	428	119
Compeler acto propio de su cargo	1	-	3	-	1	5	1
Declaración o alegación falsa sobre delito	3	-	12	-	1	16	5
Empleo de violencia o intimidación contra autoridad pública	1	-	1	-	-	2	1
Resistencia u obstrucción a la autoridad pública	90	12	294	5	4	405	112
Delitos contra la familia	25	3	124	-	-	152	51
Abandono de menores	12	-	-	-	-	12	-
Abandono de personas de edad avanzada e incapacitados	-	-	1	-	-	1	-
Bigamia	1	-	-	-	-	1	-
Corrupción de menores	2	-	-	-	-	2	2
Incesto	5	1	-	-	-	6	4
Incumplimiento de obligación alimentaria a personas de edad avanzada	1	-	5	-	-	6	1
Incumplimiento de obligación alimentaria a menores	3	2	117	-	-	122	43
Privación ilegal de custodia	1	-	1	-	-	2	1
Delitos contra la fe pública	222	1	87	-	1	311	46
Falsificación	-	-	-	-	-	-	1
Insuficiencia de fondos	14	1	86	-	1	102	45
Tentativa de falsificación de documentos	103	-	-	-	-	103	-
Tentativa de posesión y traspaso de documentos falsificados	103	-	-	-	-	103	-
Utilización ilegal de tarjetas de crédito	2	-	1	-	-	3	-

**Tabla C-8 (B) Resultado de los casos criminales ante la atención del Tribunal, por delito
Tribunal de Primera Instancia, Sala Superior: Año fiscal 2011-2012**

Delitos	Casos resueltos						Pendientes a 6/30/2012
	Condenas	Absoluciones	Archivos	Traslados	Otros*	Total	
Delitos contra la función gubernamental	60	2	13	-	5	80	72
Aprovechamiento ilícito de trabajos o servicios públicos	-	-	2	-	-	2	19
Certificaciones falsas	11	-	-	-	-	11	-
Enriquecimiento ilícito	1	-	-	-	-	1	4
Entorpecer en el cobro de deudas	2	-	-	-	-	2	-
Influencia indebida	14	-	-	-	5	19	-
Intervención indebida en la operación gubernamental	6	-	-	-	-	6	2
Negligencia en el cumplimiento del deber	8	-	-	-	-	8	-
Oferta de soborno	-	-	5	-	-	5	2
Omisión en cumplimiento del deber	-	-	4	-	-	4	-
Soborno	18	2	2	-	-	22	45
Delitos contra la función judicial	934	138	4,081	23	48	5,224	1,492
Amenaza a testigos	14	1	3	-	-	18	8
Certificaciones de listas falsas o incorrectas	2	-	-	-	-	2	-
Conspiración, amenazas o atentados contra funcionarios de justicia o familiares	32	-	12	-	-	44	26
Declaración o alegación falsa sobre delito	27	1	22	3	-	53	17
Desacato	656	129	3,994	18	48	4,845	1,377
Destrucción de pruebas	37	3	9	-	-	49	14
Encubrimiento	-	-	1	-	-	1	-
Fraude o engaño sobre testigos	3	-	1	1	-	5	3
Fuga	16	-	3	-	-	19	2
Impedimento o persuasión de incomparecencia de testigo	2	-	-	-	-	2	3
Influir en jurados u otros	-	-	-	-	-	-	3
Introducción de objetos a establecimiento penal	93	2	14	-	-	109	19
Negación a impedir un delito o ayudar al arresto	1	-	-	-	-	1	-
Perjurio	-	-	1	-	-	1	6
Perpetración de fraude o engaño sobre testigos	-	1	1	-	-	2	-
Tentativa de amenazas a testigos	5	-	-	-	-	5	-
Tentativa de conspiración, amenazas o atentados contra funcionarios de justicia o familiares	1	-	1	-	-	2	-
Tentativa de destrucción de pruebas	6	1	2	-	-	9	1
Tentativa de fuga	6	-	-	-	-	6	1
Tentativa de introducción de objetos a establecimiento penal	10	-	-	-	-	10	1
Tentativa de perjurio	1	-	-	-	-	1	-
Uso de disfraz	22	-	17	1	-	40	11

**Tabla C-8 (B) Resultado de los casos criminales ante la atención del Tribunal, por delito
Tribunal de Primera Instancia, Sala Superior: Año fiscal 2011-2012**

Delitos	Casos resueltos						Pendientes a 6/30/2012
	Condenas	Absoluciones	Archivos	Traslados	Otros*	Total	
Delitos contra la función legislativa	25	-	2	-	-	27	-
Alteración texto proyecto de ley o resolución	1	-	-	-	-	1	-
Conducta desordenada	24	-	2	-	-	26	-
Delitos contra la función pública	18	-	-	-	-	18	-
Destrucción o mutilación de documentos por funcionarios públicos	6	-	-	-	-	6	-
Influencia indebida	1	-	-	-	-	1	-
Negligencia en el cumplimiento del deber	2	-	-	-	-	2	-
Soborno agravado	9	-	-	-	-	9	-
Delitos contra la honestidad	75	1	23	3	3	105	41
Actos lascivos o impúdicos	20	-	-	-	-	20	12
Casas escandalosas	-	-	-	-	-	-	1
Envío, transportación, venta, distribución, publicación, exhibición o posesión material obsceno	-	-	3	-	-	3	-
Espectáculos obscenos	-	-	-	-	-	-	1
Exposiciones deshonestas	18	1	11	3	3	36	15
Proposición obscena	-	-	1	-	-	1	4
Prostitución	23	-	5	-	-	28	1
Proxenetismo, rufianismo, comercio de personas	-	-	-	-	-	-	1
Sedución	5	-	-	-	-	5	-
Sodomía	1	-	1	-	-	2	2
Tentativa de actos lascivos o impúdicos	4	-	-	-	-	4	-
Tentativa de sodomía	2	-	-	-	-	2	-
Violación	2	-	2	-	-	4	4
Delitos contra la indemnidad sexual	399	31	87	4	-	521	243
Acoso sexual	-	5	1	-	-	6	1
Actos lascivos	209	15	20	-	-	244	83
Agresión sexual	86	6	39	-	-	131	121
Casas escandalosas	-	-	1	-	-	1	1
Envío, transportación, venta, distribución, publicación, exhibición o posesión de material obsceno	2	1	-	-	-	3	-
Exposiciones obscenas	24	1	18	4	-	47	13
Proposición obscena	5	-	1	-	-	6	2
Prostitución	13	3	6	-	-	22	17
Proxenetismo, rufianismo y comercio de personas	-	-	1	-	-	1	-
Tentativa de actos lascivos	26	-	-	-	-	26	2
Tentativa de agresión sexual	33	-	-	-	-	33	3
Utilizar menor para pornografía infantil	1	-	-	-	-	1	-

**Tabla C-8 (B) Resultado de los casos criminales ante la atención del Tribunal, por delito
Tribunal de Primera Instancia, Sala Superior: Año fiscal 2011-2012**

Delitos	Casos resueltos						Pendientes a 6/30/2012
	Condenas	Absoluciones	Archivos	Traslados	Otros*	Total	
Delitos contra la integridad corporal	1,940	147	1,187	82	32	3,388	853
Agresión	954	85	702	58	3	1,802	355
Agresión agravada	3	3	5	-	-	11	31
Agresión grave	689	29	98	1	9	826	231
Agresión grave atenuada	13	1	3	-	-	17	3
Agresión simple	173	20	351	7	19	570	185
Lesión negligente	39	7	10	15	-	71	30
Mutilación	-	-	2	-	-	2	1
Tentativa de agresión	17	2	9	1	-	29	6
Tentativa de agresión agravada	-	-	1	-	-	1	-
Tentativa de agresión grave	48	-	5	-	1	54	8
Tentativa de agresión simple	4	-	1	-	-	5	3
Delitos contra la propiedad	923	26	622	31	23	1,625	473
Apropiación ilegal	303	7	195	11	3	519	177
Apropiación ilegal agravada	54	2	10	-	2	68	13
Apropiación ilegal de propiedad intelectual	-	-	-	-	-	-	1
Daño agravado	1	-	5	-	-	6	7
Daños	196	10	272	9	7	494	159
Entrada en heredad ajena	14	1	19	3	1	38	15
Entrada ilegal	-	-	1	-	-	1	-
Escalamiento	21	-	15	4	2	42	20
Escalamiento agravado	4	-	7	-	-	11	11
Interferencia fraudulenta con contadores o aparatos de comunicación	-	-	3	-	-	3	-
Poseción de herramientas para escalar	-	-	-	-	-	-	1
Ratería o hurto de mercancía en establecimientos comerciales	176	1	52	-	2	231	28
Recibo y transportación de bienes apropiados ilegalmente	28	5	14	1	2	50	17
Robo	4	-	10	-	-	14	9
Robo de vehículo de motor	-	-	-	-	-	-	1
Sabotaje servicios públicos esenciales	-	-	1	-	-	1	-
Tentativa de apropiación ilegal	15	-	6	3	1	25	11
Tentativa de apropiación ilegal agravada	104	-	2	-	1	107	-
Tentativa de escalamiento	1	-	-	-	-	1	-
Tentativa de escalamiento agravado	-	-	-	-	1	1	-
Tentativa de robo	2	-	3	-	1	6	-
Usurpación	-	-	7	-	-	7	3

**Tabla C-8 (B) Resultado de los casos criminales ante la atención del Tribunal, por delito
Tribunal de Primera Instancia, Sala Superior: Año fiscal 2011-2012**

Delitos	Casos resueltos						Pendientes a 6/30/2012
	Condenas	Absoluciones	Archivos	Traslados	Otros*	Total	
Delitos contra la protección debida a menores y envejecientes	<u>2</u>	<u>1</u>	<u>137</u>	-	-	<u>140</u>	<u>48</u>
Abandono de menores y personas de edad avanzada	1	-	6	-	-	7	4
Exhibición y venta material nocivo a menores	-	-	1	-	-	1	-
Incumplimiento de la obligación alimenticia a menores	-	1	128	-	-	129	43
Privación ilegal de custodia	1	-	1	-	-	2	1
Robo de menores	-	-	1	-	-	1	-
Delitos contra la salud y seguridad pública	<u>2</u>	-	<u>1</u>	-	-	<u>3</u>	-
Estragos	2	-	-	-	-	2	-
Incendio agravado	-	-	1	-	-	1	-
Delitos contra la seguridad colectiva	<u>19</u>	<u>3</u>	<u>3</u>	-	-	<u>25</u>	<u>14</u>
Estrago	-	-	-	-	-	-	1
Incendio	13	-	-	-	-	13	-
Incendio agravado	3	2	3	-	-	8	9
Incendio forestal	-	-	-	-	-	-	1
Incendio negligente	1	-	-	-	-	1	-
Tentativa de incendio	1	-	-	-	-	1	1
Tentativa de incendio agravado	1	1	-	-	-	2	2
Delitos contra la seguridad de las transacciones	<u>832</u>	<u>24</u>	<u>308</u>	<u>43</u>	<u>27</u>	<u>1,234</u>	<u>281</u>
Archivo de documentos o datos falsos	3	-	11	-	-	14	1
Cuenta cerrada, inexistente y detención indebida del pago	36	1	9	-	1	47	13
Falsedad ideológica	35	-	4	-	-	39	48
Falsificación de licencia, certificado y otra documentación	138	6	34	1	3	182	37
Falsificación de los documentos	79	7	58	-	12	156	26
Falsificación de sellos	3	-	-	-	-	3	-
Insuficiencia de fondos	24	3	78	1	-	106	49
Posesión de instrumentos para falsificar	-	-	-	-	-	-	1
Posesión y traspaso documentos falsificados	450	7	82	41	11	591	62
Tentativa de falsificación de licencia, certificado y otra documentación	5	-	-	-	-	5	-
Tentativa de falsificación de los documentos	3	-	-	-	-	3	-
Tentativa de posesión y traspaso documentos falsificados	15	-	-	-	-	15	1
Tentativa de utilización ilegal de tarjetas de crédito o débito	1	-	-	-	-	1	-
Utilización ilegal de tarjetas de crédito o débito	40	-	32	-	-	72	43

**Tabla C-8 (B) Resultado de los casos criminales ante la atención del Tribunal, por delito
Tribunal de Primera Instancia, Sala Superior: Año fiscal 2011-2012**

Delitos	Casos resueltos						Pendientes a 6/30/2012
	Condenas	Absoluciones	Archivos	Traslados	Otros*	Total	
Delitos contra la vida	486	60	98	3	6	653	447
Aborto por fuerza o violencia	1	-	-	-	-	1	-
Asesinato	1	-	-	-	-	1	-
Asesinato atenuado	56	1	1	-	1	59	4
Grados de asesinato	205	39	33	2	3	282	229
Homicidio	72	3	8	1	-	84	57
Tentativa de asesinato	-	1	-	-	-	1	-
Tentativa de asesinato atenuado	6	-	-	-	-	6	1
Tentativa de grados de asesinato	145	16	56	-	2	219	154
Tentativa de homicidio	-	-	-	-	-	-	2
Delitos contra los bienes y derechos patrimoniales	8,372	161	2,388	298	142	11,361	2,752
Apropiación ilegal	1,413	28	436	57	14	1,948	411
Apropiación ilegal agravada	2,622	22	440	43	43	3,170	530
Apropiación ilegal de identidad	138	1	21	1	24	185	82
Daño agravado	303	1	97	3	6	410	101
Daños	778	35	683	134	8	1,638	370
Entrada en heredad ajena	109	5	56	10	-	180	29
Escalamiento	279	5	68	6	2	360	68
Escalamiento agravado	482	17	134	8	10	651	382
Extorsión	4	-	-	-	-	4	20
Fraude	394	5	89	6	12	506	126
Fraude en la ejecución de obras de construcción	16	2	18	-	-	36	23
Fraude por medio informático	-	-	-	-	-	-	1
Impostura	84	-	8	3	-	95	20
Interferencia con contadores	4	1	-	1	-	6	2
Ratería o hurto de mercancía en establecimientos	165	1	48	-	-	214	56
Recibo, disposición, transportación de bienes objeto de delitos	277	11	108	7	1	404	80
Robo	453	15	90	9	6	573	203
Robo agravado	68	8	24	-	1	101	143
Tentativa de apropiación ilegal	65	1	21	9	3	99	30
Tentativa de apropiación ilegal agravada	249	-	15	1	4	269	30
Tentativa de apropiación ilegal de identidad	11	-	-	-	-	11	-
Tentativa de daño agravado	23	-	1	-	-	24	1
Tentativa de daños	3	-	1	-	-	4	-
Tentativa de entrada en heredad ajena	3	-	1	-	-	4	-
Tentativa de escalamiento	4	-	-	-	-	4	-
Tentativa de escalamiento agravado	210	1	4	-	3	218	3

**Tabla C-8 (B) Resultado de los casos criminales ante la atención del Tribunal, por delito
Tribunal de Primera Instancia, Sala Superior: Año fiscal 2011-2012**

Delitos	Casos resueltos						Pendientes a 6/30/2012
	Condenas	Absoluciones	Archivos	Traslados	Otros*	Total	
Delitos contra los bienes y derechos patrimoniales (continuación)							
Tentativa de fraude	7	-	-	-	-	7	7
Tentativa de ratería o hurto de mercancía en establecimientos	1	-	-	-	-	1	-
Tentativa de recibo, disposición y transportación de bienes objeto de delitos	9	-	-	-	-	9	-
Tentativa de robo	170	1	6	-	5	182	23
Tentativa de robo agravado	19	1	5	-	-	25	6
Tentativa de uso o interferencia con equipo y sistemas de comunicación	2	-	-	-	-	2	-
Uso o interferencia con equipo y sistemas de comunicación	3	-	-	-	-	3	3
Usurpación	4	-	14	-	-	18	2
Delitos contra los derechos civiles	904	86	972	113	14	2,089	616
Alteración y uso de datos personales en archivos	1	-	-	-	-	1	32
Amenazas	740	79	879	109	13	1,820	498
Delito contra el derecho de reunión	2	-	2	-	-	4	2
Evasión de auto de habeas corpus	1	-	-	-	-	1	-
Grabación	-	-	1	-	-	1	1
Interceptación de comunicación privada verbal	3	-	-	-	-	3	-
Intrusión en la tranquilidad personal	20	2	44	1	1	68	12
Nuevo arresto o encarcelamiento de persona excarcelada	1	-	-	-	-	1	-
Recopilación ilegal de información personal	1	-	-	-	-	1	-
Restricción de libertad	10	-	7	-	-	17	4
Restricción de libertad agravada	98	-	7	-	-	105	20
Revelación de secreto profesional	1	-	-	-	-	1	-
Secuestro	12	2	5	1	-	20	28
Secuestro agravado	1	-	4	-	-	5	4
Secuestro fuera de Puerto Rico	-	-	2	-	-	2	-
Tentativa de amenazas	1	-	-	-	-	1	-
Tentativa de grabación	-	-	-	-	-	-	1
Tentativa de restricción de libertad agravada	1	-	-	-	-	1	-
Tentativa de secuestro	1	-	-	-	-	1	1
Violación de morada	10	3	21	2	-	36	13
Delitos de defraudaciones	4	-	7	-	-	11	1
Fraude en la ejecución de obras de construcción	-	-	-	-	-	-	1
Fraude en las competencias	-	-	1	-	-	1	-
Impostura	4	-	6	-	-	10	-

Tabla C-8 (B) Resultado de los casos criminales ante la atención del Tribunal, por delito
Tribunal de Primera Instancia, Sala Superior: Año fiscal 2011-2012

Delitos	Casos resueltos						Pendientes a 6/30/2012
	Condenas	Absoluciones	Archivos	Traslados	Otros*	Total	
Leyes especiales	14,413	957	6,293	73	219	21,955	7,705
Ley Contra el Acecho	115	11	61	2	1	190	65
Ley Contra el Acecho en Puerto Rico	108	11	61	2	1	183	63
Tentativa de la Ley Contra el Acecho en Puerto Rico	7	-	-	-	-	7	2
Ley de Armas	4,270	270	2,076	15	46	6,677	2,602
Ley Núm. 177 Maltrato de Menores	284	27	96	-	4	411	166
Incumplimiento de orden de protección	10	1	7	-	-	18	4
Maltrato	133	24	78	-	2	237	140
Maltrato institucional	-	-	-	-	-	-	1
Maltrato intencional	3	-	1	-	-	4	-
Maltrato negligente institucional	113	1	10	-	1	125	21
Tentativa de maltrato	3	-	-	-	-	3	-
Tentativa de maltrato intencional	1	-	-	-	-	1	-
Tentativa de maltrato negligente institucional	21	1	-	-	1	23	-
Ley de Seguro de Responsabilidad Obligatorio	439	7	1,212	19	2	1,679	422
Seguro de autos obligatorio	438	7	1,212	19	2	1,678	422
Tentativa de seguro de autos obligatorio	1	-	-	-	-	1	-
Ley de Sustancias Controladas	5,393	135	1,230	9	100	6,867	2,135
Ley de Vehículos y Tránsito	355	17	269	1	5	647	203
Ley de Violencia Doméstica	2,099	438	693	7	46	3,283	1,209
Agresión sexual conyugal Art. 3.5	6	1	4	-	-	11	15
Maltrato agravado Art 3.2	182	70	142	2	3	399	268
Maltrato Art 3.1	1,059	211	309	2	27	1,608	474
Maltrato mediante amenaza Art 3.3	329	121	176	1	5	632	314
Maltrato mediante restricción de libertad Art 3.4	10	3	13	-	-	26	17
Tentativa de agresión sexual conyugal Art 3.5	1	-	-	-	-	1	-
Tentativa de maltrato agravado Art 3.2	15	-	3	-	-	18	-
Tentativa de maltrato Art 3.1	384	2	3	1	9	399	5
Tentativa de maltrato mediante amenaza Art 3.3	76	1	-	-	-	77	-
Tentativa de maltrato mediante restricción de libertad Art 3.4	2	-	-	-	-	2	-
Tentativa de violación orden de protección Art 2.8	2	-	-	-	-	2	-
Violación orden de protección Art 2.8	33	29	43	1	2	108	116
Ley para la Protección de la Propiedad Vehicular	695	15	186	7	5	908	499
Protección Vehicular - Ley 8	583	15	168	7	3	776	485
Tentativa de Protección Vehicular - Ley 8	112	-	18	-	2	132	14
Código de Rentas Internas	144	-	63	-	-	207	53

**Tabla C-8 (B) Resultado de los casos criminales ante la atención del Tribunal, por delito
Tribunal de Primera Instancia, Sala Superior: Año fiscal 2011-2012**

Delitos	Casos resueltos						Pendientes a 6/30/2012
	Condenas	Absoluciones	Archivos	Traslados	Otros*	Total	
Ley de Ética Gubernamental	<u>22</u>	<u>2</u>	<u>5</u>	-	-	<u>29</u>	<u>18</u>
Ley sobre Carta de Derechos a Envejecientes e Impedidos	<u>45</u>	<u>2</u>	<u>42</u>	<u>4</u>	<u>1</u>	<u>94</u>	<u>27</u>
Ordenanzas municipales	<u>32</u>	<u>3</u>	<u>33</u>	-	-	<u>68</u>	<u>18</u>
Otros delitos y leyes penales especiales**	<u>764</u>	<u>37</u>	<u>470</u>	<u>13</u>	<u>10</u>	<u>1,294</u>	<u>405</u>
Total	<u>31,224</u>	<u>1,862</u>	<u>18,466</u>	<u>744</u>	<u>545</u>	<u>52,841</u>	<u>16,209</u>

* Incluye casos revocados, confirmados, devueltos al Tribunal, restricción terapéutica o domiciliaria, concurso de delito, referidos y otras disposiciones.

** El desglose de estos casos se encuentra en los archivos de la Oficina de Estadísticas de la Oficina de Administración de los Tribunales.

Fuente de información: Oficina de Administración de los Tribunales, Directoría de Operaciones, Oficina de Estadísticas

**Tabla C-9 Casos criminales resueltos, por sala, disposición y grado de delito
Tribunal de Primera Instancia, Sala Superior: Año fiscal 2011-2012**

Sala y grado de delito	Condenas				Absoluciones			Archivos	Otros*	Gran total
	Alegación de culpabilidad	Por Tribunal de Derecho	Por jurado	Total	Por Tribunal de Derecho	Por jurado	Total			
Adjuntas	37	11	-	48	7	-	7	134	4	193
Criminal menos grave	37	11	-	48	7	-	7	134	4	193
Aguadilla	2,929	32	6	2,967	57	7	64	931	189	4,151
Criminal grave	2,023	14	6	2,043	25	7	32	150	-	2,225
Criminal menos grave	906	18	-	924	32	-	32	781	189	1,926
Aibonito	963	133	-	1,096	94	-	94	475	28	1,693
Criminal grave	814	121	-	935	70	-	70	126	9	1,140
Criminal menos grave	149	12	-	161	24	-	24	349	19	553
Añasco	33	4	-	37	4	-	4	38	-	79
Criminal menos grave	33	4	-	37	4	-	4	38	-	79
Arecibo	2,551	38	42	2,631	80	2	82	1,331	89	4,133
Criminal grave	2,008	4	39	2,051	67	2	69	666	9	2,795
Criminal menos grave	543	34	3	580	13	-	13	665	80	1,338
Bayamón	4,718	171	49	4,938	121	10	131	2,029	474	7,572
Criminal grave	3,937	139	45	4,121	85	9	94	993	379	5,587
Criminal menos grave	781	32	4	817	36	1	37	1,036	95	1,985
Cabo Rojo	69	2	-	71	4	-	4	155	3	233
Criminal menos grave	69	2	-	71	4	-	4	155	3	233
Caguas	979	251	-	1,230	126	9	135	1,486	56	2,907
Criminal grave	706	207	-	913	90	8	98	603	51	1,665
Criminal menos grave	273	44	-	317	36	1	37	883	5	1,242
Camuy	137	-	-	137	6	-	6	417	10	570
Criminal menos grave	137	-	-	137	6	-	6	417	10	570
Carolina	1,627	661	1	2,289	71	6	77	1,457	24	3,847
Criminal grave	1,349	624	1	1,974	50	6	56	713	3	2,746
Criminal menos grave	278	37	-	315	21	-	21	744	21	1,101

**Tabla C-9 Casos criminales resueltos, por sala, disposición y grado de delito
Tribunal de Primera Instancia, Sala Superior: Año fiscal 2011-2012**

Sala y grado de delito	Condenas				Absoluciones			Archivos	Otros*	Gran total
	Alegación de culpabilidad	Por Tribunal de Derecho	Por jurado	Total	Por Tribunal de Derecho	Por jurado	Total			
Cayey	<u>20</u>	<u>5</u>	-	<u>25</u>	<u>4</u>	-	<u>4</u>	<u>74</u>	<u>44</u>	<u>147</u>
Criminal grave	-	-	-	-	-	-	-	-	-	-
Criminal menos grave	20	5	-	25	4	-	4	74	44	147
Ciales	<u>57</u>	<u>6</u>	-	<u>63</u>	<u>11</u>	-	<u>11</u>	<u>286</u>	<u>4</u>	<u>364</u>
Criminal menos grave	57	6	-	63	11	-	11	286	4	364
Coamo	<u>32</u>	<u>2</u>	-	<u>34</u>	<u>5</u>	-	<u>5</u>	<u>106</u>	<u>1</u>	<u>146</u>
Criminal grave	-	-	-	-	-	-	-	-	-	-
Criminal menos grave	32	2	-	34	5	-	5	106	1	146
Comerio	<u>26</u>	<u>7</u>	-	<u>33</u>	<u>17</u>	-	<u>17</u>	<u>141</u>	<u>3</u>	<u>194</u>
Criminal menos grave	26	7	-	33	17	-	17	141	3	194
Fajardo	<u>1,057</u>	<u>247</u>	<u>24</u>	<u>1,328</u>	<u>97</u>	<u>13</u>	<u>110</u>	<u>1,060</u>	<u>8</u>	<u>2,506</u>
Criminal grave	868	172	22	1,062	75	13	88	522	6	1,678
Criminal menos grave	189	75	2	266	22	-	22	538	2	828
Guayama	<u>1,291</u>	<u>237</u>	<u>4</u>	<u>1,532</u>	<u>191</u>	<u>2</u>	<u>193</u>	<u>667</u>	<u>26</u>	<u>2,418</u>
Criminal grave	1,082	195	4	1,281	171	2	173	350	17	1,821
Criminal menos grave	209	42	-	251	20	-	20	317	9	597
Guayanilla	<u>47</u>	<u>19</u>	-	<u>66</u>	<u>31</u>	-	<u>31</u>	<u>270</u>	<u>1</u>	<u>368</u>
Criminal grave	-	-	-	-	-	-	-	-	-	-
Criminal menos grave	47	19	-	66	31	-	31	270	1	368
Guaynabo	<u>72</u>	<u>2</u>	-	<u>74</u>	<u>1</u>	-	<u>1</u>	<u>208</u>	<u>26</u>	<u>309</u>
Criminal menos grave	72	2	-	74	1	-	1	208	26	309
Humacao	<u>1,556</u>	<u>69</u>	<u>16</u>	<u>1,641</u>	<u>129</u>	<u>10</u>	<u>139</u>	<u>636</u>	<u>11</u>	<u>2,427</u>
Criminal grave	1,276	30	16	1,322	65	10	75	205	11	1,613
Criminal menos grave	280	39	-	319	64	-	64	431	-	814
Juana Díaz	<u>34</u>	<u>31</u>	-	<u>65</u>	<u>54</u>	-	<u>54</u>	<u>166</u>	<u>7</u>	<u>292</u>
Criminal menos grave	34	31	-	65	54	-	54	166	7	292

**Tabla C-9 Casos criminales resueltos, por sala, disposición y grado de delito
Tribunal de Primera Instancia, Sala Superior: Año fiscal 2011-2012**

Sala y grado de delito	Condenas				Absoluciones			Archivos	Otros*	Gran total
	Alegación de culpabilidad	Por Tribunal de Derecho	Por jurado	Total	Por Tribunal de Derecho	Por jurado	Total			
Lares	22	6	-	28	4	-	4	130	1	163
Criminal menos grave	22	6	-	28	4	-	4	130	1	163
Manatí	173	1	-	174	18	-	18	410	12	614
Criminal menos grave	173	1	-	174	18	-	18	410	12	614
Mayagüez	2,473	152	16	2,641	99	12	111	566	10	3,328
Criminal grave	1,916	110	16	2,042	82	12	94	125	-	2,261
Criminal menos grave	557	42	-	599	17	-	17	441	10	1,067
Orocovis	35	-	-	35	19	-	19	153	-	207
Criminal grave	-	-	-	-	-	-	-	-	-	-
Criminal menos grave	35	-	-	35	19	-	19	153	-	207
Patillas	39	10	-	49	4	-	4	50	2	105
Criminal menos grave	39	10	-	49	4	-	4	50	2	105
Ponce	2,748	432	14	3,194	148	25	173	1,251	47	4,665
Criminal grave	2,429	358	13	2,800	111	15	126	505	40	3,471
Criminal menos grave	319	74	1	394	37	10	47	746	7	1,194
Río Grande	16	3	-	19	5	-	5	89	-	113
Criminal menos grave	16	3	-	19	5	-	5	89	-	113
Salinas	24	4	-	28	3	-	3	79	4	114
Criminal menos grave	24	4	-	28	3	-	3	79	4	114
San Germán	89	1	-	90	2	-	2	243	26	361
Criminal menos grave	89	1	-	90	2	-	2	243	26	361
San Juan	2,327	977	4	3,308	127	3	130	1,849	12	5,299
Criminal grave	1,819	928	3	2,750	73	3	76	867	6	3,699
Criminal menos grave	508	49	1	558	54	-	54	982	6	1,600
San Lorenzo	4	2	-	6	7	-	7	131	2	146
Criminal menos grave	4	2	-	6	7	-	7	131	2	146

**Tabla C-9 Casos criminales resueltos, por sala, disposición y grado de delito
Tribunal de Primera Instancia, Sala Superior: Año fiscal 2011-2012**

Sala y grado de delito	Condenas				Absoluciones			Archivos	Otros*	Gran total
	Alegación de culpabilidad	Por Tribunal de Derecho	Por jurado	Total	Por Tribunal de Derecho	Por jurado	Total			
San Sebastián	79	10	-	89	28	-	28	171	2	290
Criminal menos grave	79	10	-	89	28	-	28	171	2	290
Toa Alta	107	-	-	107	14	-	14	419	3	543
Criminal menos grave	107	-	-	107	14	-	14	419	3	543
Utado	791	115	-	906	119	7	126	278	137	1,447
Criminal grave	607	94	-	701	76	5	81	54	-	836
Criminal menos grave	184	21	-	205	43	2	45	224	137	611
Vega Baja	93	26	-	119	10	-	10	196	11	336
Criminal menos grave	93	26	-	119	10	-	10	196	11	336
Vieques	6	5	-	11	1	-	1	49	1	62
Criminal menos grave	6	5	-	11	1	-	1	49	1	62
Yabucoa	21	14	-	35	15	-	15	158	1	209
Criminal menos grave	21	14	-	35	15	-	15	158	1	209
Yauco	68	12	-	80	23	-	23	177	10	290
Criminal menos grave	68	12	-	80	23	-	23	177	10	290
Total	27,350	3,698	176	31,224	1,756	106	1,862	18,466	1,289	52,841
Criminal grave	20,834	2,996	165	23,995	1,040	92	1,132	5,879	531	31,537
Criminal menos grave	6,516	702	11	7,229	716	14	730	12,587	758	21,304

* Incluye casos revocados, confirmados, devueltos al Tribunal, concurso de delito, restricción terapéutica o domiciliaria y otras disposiciones.

Fuente de información: Oficina de Administración de los Tribunales, Directoría de Operaciones, Oficina de Estadísticas

Tabla C-10 Casos criminales archivados, por fundamento
Tribunal de Primera Instancia, Sala Superior: Año fiscal 2011-2012

Fundamento de archivo	Total	Por ciento del total
En pro de la justicia - Regla 247 A y B	11,973	64.84
Desestimación - Regla 64	2,964	16.05
Transacción de las partes - Regla 246	1,266	6.86
Extinción de las penas	182	0.99
Pago de multa administrativa	157	0.85
R247.1 - Sobreseimiento o exoneración	147	0.80
Desestimada	72	0.39
Muerte del acusado - Art. 77A	57	0.31
Otros*	1,648	8.92
Total	18,466	100.00

* Incluye archivo, archivo administrativo, desistimientos, reparación de daños y otros fundamentos de archivo.

Fuente de información: Oficina de Administración de los Tribunales, Directoría de Operaciones, Oficina de Estadísticas

Tabla C-11 Movimiento de casos criminales, por sala
Tribunal de Primera Instancia, Sala Superior: Año fiscal 2011-2012

Sala	Pendientes a 7/01/2011	Casos presentados			Casos a resolver	Casos resueltos							Pendientes a 6/30/2012
		Originales	Otros*	Total		Condenas		Absoluciones	Archivos	Traslados	Otros**	Total	
						Alegación de culpabilidad	Con Vista						
Adjuntas	84	161	3	164	248	37	11	7	134	4	-	193	55
Aguadilla	722	3,624	428	4,052	4,774	2,929	38	64	931	189	-	4,151	623
Aibonito	517	1,806	57	1,863	2,380	963	133	94	475	26	2	1,693	687
Añasco	21	57	10	67	88	33	4	4	38	-	-	79	9
Arecibo	1,379	3,882	64	3,946	5,325	2,551	80	82	1,331	39	50	4,133	1,192
Bayamón	2,671	6,482	624	7,106	9,777	4,718	220	131	2,029	103	371	7,572	2,205
Cabo Rojo	85	185	11	196	281	69	2	4	155	3	-	233	48
Caguas	1,041	2,857	206	3,063	4,104	979	251	135	1,486	28	28	2,907	1,197
Camuy	133	531	7	538	671	137	-	6	417	3	7	570	101
Carolina	1,155	3,911	96	4,007	5,162	1,627	662	77	1,457	8	16	3,847	1,315
Cayey	37	155	11	166	203	20	5	4	74	44	-	147	56
Ciales	102	301	15	316	418	57	6	11	286	4	-	364	54
Coamo	53	127	5	132	185	32	2	5	106	1	-	146	39
Comerio	50	229	5	234	284	26	7	17	141	3	-	194	90
Fajardo	1,038	1,690	451	2,141	3,179	1,057	271	110	1,060	8	-	2,506	673
Guayama	1,194	2,163	115	2,278	3,472	1,291	241	193	667	17	9	2,418	1,054
Guayanilla	47	249	106	355	402	47	19	31	270	1	-	368	34
Guaynabo	98	273	-	273	371	72	2	1	208	6	20	309	62
Humacao	842	2,197	111	2,308	3,150	1,556	85	139	636	11	-	2,427	723
Juana Díaz	46	251	30	281	327	34	31	54	166	7	-	292	35
Lares	26	169	7	176	202	22	6	4	130	1	-	163	39
Manatí	164	576	23	599	763	173	1	18	410	11	1	614	149
Mayagüez	1,102	3,154	81	3,235	4,337	2,473	168	111	566	10	-	3,328	1,009
Orocovis	61	177	13	190	251	35	-	19	153	-	-	207	44

**Tabla C-11 Movimiento de casos criminales, por sala
Tribunal de Primera Instancia, Sala Superior: Año fiscal 2011-2012**

Sala	Pendientes a 7/01/2011	Casos presentados			Casos a resolver	Casos resueltos							Pendientes a 6/30/2012
		Originales	Otros*	Total		Condenas		Absoluciones	Archivos	Traslados	Otros**	Total	
						Alegación de culpabilidad	Con Vista						
Patillas	31	97	4	101	132	39	10	4	50	2	-	105	27
Ponce	1,893	4,209	249	4,458	6,351	2,748	446	173	1,251	13	34	4,665	1,686
Río Grande	28	116	4	120	148	16	3	5	89	-	-	113	35
Salinas	41	118	6	124	165	24	4	3	79	4	-	114	51
San Germán	138	333	21	354	492	89	1	2	243	26	-	361	131
San Juan	1,798	4,997	206	5,203	7,001	2,327	981	130	1,849	6	6	5,299	1,702
San Lorenzo	76	130	11	141	217	4	2	7	131	2	-	146	71
San Sebastián	60	320	18	338	398	79	10	28	171	2	-	290	108
Toa Alta	321	479	-	479	800	107	-	14	419	2	1	543	257
Utado	512	1,124	142	1,266	1,778	791	115	126	278	137	-	1,447	331
Vega Baja	85	314	24	338	423	93	26	10	196	11	-	336	87
Vieques	35	45	-	45	80	6	5	1	49	1	-	62	18
Yabucoa	36	167	34	201	237	21	14	15	158	1	-	209	28
Yauco	201	262	11	273	474	68	12	23	177	10	-	290	184
Total	17,923	47,918	3,209	51,127	69,050	27,350	3,874	1,862	18,466	744	545	52,841	16,209

*Incluye casos trasladados y reabiertos.

** Incluye casos revocados, confirmados, devueltos al Tribunal, concurso de delito, restricción terapéutica o domiciliaria y otras disposiciones.

Fuente de información: Oficina de Administración de los Tribunales, Directoría de Operaciones, Oficina de Estadísticas

Tabla C-12 Movimiento de casos de tránsito**Tribunal de Primera Instancia, Sala Superior: Años fiscales 2007-2008 a 2011-2012**

Movimiento	Años fiscales				
	2007-2008	2008-2009	2009-2010	2010-2011	2011-2012
Pendientes al comenzar el año	10,792	8,726	7,464	6,391	6,150
Presentados	25,310	22,555	20,773	19,820	16,898
Original	24,409	21,543	19,855	19,007	15,575
Reabierto	848	958	853	745	1,273
Traslado	53	54	65	68	50
Total de casos a resolver	36,102	31,281	28,237	26,211	23,048
Resueltos	27,376	23,817	21,846	20,061	17,799
Absoluciones	1,116	864	665	521	421
Archivos	12,791	10,740	9,843	8,894	8,816
Condenas	12,922	11,623	10,266	9,670	7,656
Traslados	127	169	166	148	139
Otros*	420	421	906	828	767
Pendientes al finalizar el año	8,726	7,464	6,391	6,150	5,249

*Incluye casos revocados, modificados, referidos y otras disposiciones.

Fuente de información: Oficina de Administración de los Tribunales, Directoría de Operaciones, Oficina de Estadísticas

Tabla C-13 Movimiento de casos de tránsito, por infracción
Tribunal de Primera Instancia, Sala Superior: Año fiscal 2011-2012

Infracción	Pendientes a 7/1/2011	Casos presentados			Casos a resolver	Casos resueltos							Casos pendientes 6/30/2012
		Originales	Otros*	Total		Condenas		Absoluciones	Archivos	Traslados	Otros**	Total	
						Alegación de culpabilidad	Con Vista						
Carreras de competencia o regateo, concursos de velocidad y concurso de aceleración (Art. 5.07)	19	32	2	34	53	16	2	2	15	-	-	35	18
Carta de derechos del ciclista y obligaciones del conductor (Art. 11.04)	-	1	-	1	1	-	-	-	1	-	-	1	-
Causar daño corporal por manejar en estado de embriaguez	23	37	3	40	63	8	-	3	33	1	-	45	18
Ceder el paso (Art. 6.11)	-	2	-	2	2	-	-	-	2	-	-	2	-
Colocar tablilla de vehículo de motor o arrastre en vehículos no autorizados (Art. 2.43 h)	1	2	1	3	4	-	-	-	2	-	-	2	2
Conducir entre carriles (Art. 6.06)	1	1	-	1	2	1	-	-	-	-	-	1	1
Conducir un vehículo de motor o arrastre por las vías públicas con las tablillas de identificación alteradas (Art. 2.43 j)	-	2	-	2	2	1	-	-	1	-	-	2	-
Conducir vehículo de motor o arrastre sin estar autorizados (Art. 2.43 a)	1	2	2	4	5	-	-	-	2	-	-	2	3
Conducir vehículo de motor sin llevar copia del permiso, documento o membrete (Art. 2.43 c)	9	-	13	13	22	-	-	-	12	-	-	12	10

Tabla C-13 Movimiento de casos de tránsito, por infracción
Tribunal de Primera Instancia, Sala Superior: Año fiscal 2011-2012

Infracción	Pendientes a 7/1/2011	Casos presentados			Casos a resolver	Casos resueltos							Casos pendientes 6/30/2012
		Originales	Otros*	Total		Condenas		Absoluciones	Archivos	Traslados	Otros**	Total	
						Alegación de culpabilidad	Con Vista						
Conducir vehículo exhibiendo tablillas o distintivos que no sean legibles, o cuyos derechos estén vencidos (Ley Núm. 141 S2-801-4) Art. 2.43 d y e)	1	-	28	28	29	-	-	-	22	-	-	22	7
Conversión de faltas administrativas a delitos menos graves (Art. 24.03)	1	2	-	2	3	-	-	-	-	-	-	-	3
Cuándo se permite pasar por la derecha (Art. 6.04)	1	-	1	1	2	-	-	-	-	-	-	-	2
Deberes de los conductores hacia los peatones (Art. 9.03)	3	1	-	1	4	1	-	-	2	-	-	3	1
Deberes de los peatones al cruzar una vía pública (Art. 9.02)	3	2	-	2	5	1	-	-	2	-	-	3	2
Declaración de propósitos y regla básica (Art. 7.01)	18	24	6	30	48	9	4	3	16	3	-	35	13
Dejar de notificar el adquirente de un vehículo de motor o arrastre el traspaso (Art. 2.43 p)	3	-	2	2	5	-	-	-	2	-	-	2	3
Derechos a pagar (Art. 24.02)	33	36	13	49	82	15	-	-	44	-	1	60	22
Disposiciones sobre tránsito de vehículos	1	1	3	4	5	1	-	-	4	-	-	5	-
Entrega de licencia (Ley Núm. 141 S9-104)	10	12	1	13	23	2	-	-	10	-	-	12	11
Fugas (Art. 4.11)	32	110	1	111	143	18	1	3	79	1	2	104	39

Anejo Estadístico: Tribunal de Primera Instancia, Sala Superior- Casos de tránsito

Tabla C-13 Movimiento de casos de tránsito, por infracción
Tribunal de Primera Instancia, Sala Superior: Año fiscal 2011-2012

Infracción	Pendientes a 7/1/2011	Casos presentados			Casos a resolver	Casos resueltos							Casos pendientes 6/30/2012
		Originales	Otros*	Total		Condenas		Absoluciones	Archivos	Traslados	Otros**	Total	
						Alegación de culpabilidad	Con Vista						
Hurtar, destruir o causar daño a las señales de tránsito (Actos ilegales y penalidades Art. 8.08)	2	4	-	4	6	1	-	-	5	-	-	6	-
Imprudencia o negligencia temeraria (Art.5.08)	975	2,820	166	2,986	3,961	284	37	56	2,606	25	29	3,037	924
Infracción a la Ley de Carreteras	-	1	1	2	2	-	-	-	1	-	1	2	-
Inspección periódica (Art. 12.02)	18	15	31	46	64	3	-	-	41	-	-	44	20
Intencionalmente borrar o alterar la información contenida en cualquier certificado de permiso de vehículo de motor (Art. 2.43 g)	-	5	-	5	5	5	-	-	-	-	-	5	-
Ley de Municipios Autónomos (Ley Núm. 81 - Ordenanzas Municipales)	1	3	1	4	5	-	-	-	5	-	-	5	-
Ley de Seguro de Responsabilidad Obligatorio para Vehículos de Motor (Ley Núm. 253-1995)	94	200	5	205	299	41	-	-	176	-	2	219	80
Ley de Vehículos y Tránsito (Ley Núm. 141)	1	1	-	1	2	1	-	-	-	-	-	1	1
Licencias para concesionarios y distribuidores de vehículos de motor o arrastres (Art. 2.14)	1	2	-	2	3	1	-	-	2	-	-	3	-
Límites máximos legales y penalidad (Art. 5.02)	7	25	5	30	37	14	-	2	14	-	1	31	6
Manejo de vehículos de motor bajo los efectos de bebidas embriagantes (Art. 7.02)	2,506	4,892	567	5,459	7,965	2,314	161	300	2,472	52	708	6,007	1,958

Tabla C-13 Movimiento de casos de tránsito, por infracción
Tribunal de Primera Instancia, Sala Superior: Año fiscal 2011-2012

Infracción	Pendientes a 7/1/2011	Casos presentados			Casos a resolver	Casos resueltos							Casos pendientes 6/30/2012
		Originales	Otros*	Total		Condenas		Absoluciones	Archivos	Traslados	Otros**	Total	
						Alegación de culpabilidad	Con Vista						
Marbete no corresponde al vehículo y tablilla	-	2	-	2	2	1	-	-	1	-	-	2	-
No avisar inmediatamente accidente a la Policía (Art. 4.06)	13	10	4	14	27	-	-	1	20	-	-	21	6
No detenerse en lugar de accidente	54	131	10	141	195	44	3	8	87	7	-	149	46
No llevar consigo la licencia de conducir cuando estuviese manejando un vehículo de motor (Art. 3.23 h)	19	8	8	16	35	6	-	-	22	-	-	28	7
No llevar el alumbrado requerido a los vehículos (Art. 14.04)	3	-	-	-	3	-	-	-	2	-	-	2	1
Obligación de encargados de talleres (Art. 4.08)	17	34	-	34	51	8	-	2	30	-	1	41	10
Obligación de todo conductor involucrado en un accidente (Art. 4.03)	1	3	-	3	4	2	-	1	1	-	-	4	-
Obligación en las intersecciones de vías públicas (Art. 10.11)	9	26	2	28	37	26	-	-	8	-	-	34	3
Obstrucción innecesaria del tránsito (Art. 4.05)	2	-	-	-	2	-	-	-	1	-	-	1	1
Obstrucciones a la visibilidad del conductor (Art. 10.04)	2	1	-	1	3	1	-	-	-	-	-	1	2
Operación no autorizada de centros de inspección (Art. 12.07)	1	3	-	3	4	-	-	-	3	-	-	3	1
Penalidad por manejo de vehículos de motor bajo los efectos de bebidas embriagantes (Art. 7.04)	2	1	-	1	3	1	-	-	-	-	-	1	2

Anejo Estadístico: Tribunal de Primera Instancia, Sala Superior- Casos de tránsito

Tabla C-13 Movimiento de casos de tránsito, por infracción
Tribunal de Primera Instancia, Sala Superior: Año fiscal 2011-2012

Infracción	Pendientes a 7/1/2011	Casos presentados			Casos a resolver	Casos resueltos							Casos pendientes 6/30/2012
		Originales	Otros*	Total		Condenas		Absoluciones	Archivos	Traslados	Otros**	Total	
						Alegación de culpabilidad	Con Vista						
Permanencia en la vía pública en estado de embriaguez o bajo los efectos de drogas (Art. 10.21)	13	16	-	16	29	8	-	1	12	-	1	22	7
Personas sobre la carga (Art. 15.04)	2	-	-	-	2	-	-	-	-	-	-	-	2
Precauciones con animales (Art. 10.12)	-	2	-	2	2	-	-	-	1	-	-	1	1
Procedimiento cuando la persona arrestada se negare a someterse al análisis químico o físico (Art. 7.11)	13	31	1	32	45	5	-	8	15	-	9	37	8
Prohibición de carreras de competencia o regateo y concursos de velocidad (Art. 5.07)	15	33	-	33	48	24	-	-	6	-	1	31	17
Registro de vehículos de motor o arrastres autorizados a transitar por las vías (Art. 2.05)	-	1	-	1	1	1	-	-	-	-	-	1	-
Semáforos (Art. 8.02)	10	-	5	5	15	-	-	-	9	-	-	9	6
Señales de tránsito (Art. 8.05)	3	1	3	4	7	-	-	-	4	-	-	4	3
Sistema amortiguador de sonido y aceleramiento del motor (Art. 14.15)	2	-	3	3	5	-	-	-	3	-	-	3	2
Tener fundidas luces delanteras, direccionales o posteriores (Art. 14.25)	-	2	2	4	4	-	-	-	2	-	-	2	2

Tabla C-13 Movimiento de casos de tránsito, por infracción
Tribunal de Primera Instancia, Sala Superior: Año fiscal 2011-2012

Infracción	Pendientes a 7/1/2011	Casos presentados			Casos a resolver	Casos resueltos							Casos pendientes 6/30/2012
		Originales	Otros*	Total		Condenas		Absoluciones	Archivos	Traslados	Otros**	Total	
						Alegación de culpabilidad	Con Vista						
Usar una certificación expedida en otro vehículo sin haber aprobado la inspección (Art. 12.07e)	1	-	2	2	3	-	-	-	2	-	-	2	1
Uso de asientos protectores de niños (Art. 13.03)	1	3	8	11	12	-	-	-	9	-	1	10	2
Uso de cinturones de seguridad (Art. 13.02)	30	-	10	10	40	-	-	-	20	1	-	21	19
Uso de cristales de visión unidireccional y de tintes en el parabrisas y ventanillas de cristal (Art. 10.05)	-	1	1	2	2	1	-	-	1	-	-	2	-
Uso de la licencia de aprendizaje (Art. 3.23 respecto 3.08)	2	3	5	8	10	3	-	-	5	-	-	8	2
Uso de motocicletas, autociclos o motonetas (Art. 10.16)	45	252	5	257	302	195	4	5	34	3	-	241	61
Uso ilegal de licencia de conducir y penalidades (Art. 3.23)	2,053	6,679	315	6,994	9,047	4,180	128	24	2,840	46	10	7,228	1,819
Vehículos carentes del equipo o en condiciones peligrosas	1	-	-	-	1	-	-	-	-	-	-	-	1
Vehículos privados dedicados ilegalmente a transporte de personas o carga mediante paga (Art. 16.03)	1	2	-	2	3	-	-	-	2	-	-	2	1
Violación de autorización para transitar (Art. 2.43)	49	87	27	114	163	55	5	2	57	-	-	119	44
Violación de condiciones mecánicas y sistema de control de emisión (Art. 12.07 b)	3	-	15	15	18	-	-	-	11	-	-	11	7

Anejo Estadístico: Tribunal de Primera Instancia, Sala Superior- Casos de tránsito

Tabla C-13 Movimiento de casos de tránsito, por infracción
Tribunal de Primera Instancia, Sala Superior: Año fiscal 2011-2012

Infracción	Pendientes a 7/1/2011	Casos presentados			Casos a resolver	Casos resueltos							Casos pendientes 6/30/2012
		Originales	Otros*	Total		Condenas		Absoluciones	Archivos	Traslados	Otros**	Total	
						Alegación de culpabilidad	Con Vista						
Violaciones dirigidas contra la autoridad de los agentes del orden público (Art. 10.22)	3	1	-	1	4	-	-	-	1	-	-	1	3
Viraje (Art. 6.16)	3	-	2	2	5	-	-	-	2	-	-	2	3
Zona de no pasar (Art. 6.05)	1	-	2	2	3	-	-	-	1	-	-	1	2
Zona de rodaje en una sola dirección e isletas circulares (Art. 6.09)	4	-	1	1	5	1	-	-	1	-	-	2	3
Otros- tránsito***	8	7	40	47	55	12	-	-	32	-	-	44	11
Total	6,150	15,575	1,323	16,898	23,048	7,311	345	421	8,816	139	767	17,799	5,249

* Incluye casos trasladados y reabiertos.

** Incluye casos revocados, modificados, referidos y otras disposiciones.

*** El desglose de estos casos se encuentra en los archivos de la Oficina de Estadísticas de la Oficina de Administración de los Tribunales.

Fuente de información: Oficina de Administración de los Tribunales, Directoría de Operaciones, Oficina de Estadísticas

Tabla C-14 Casos de tránsito archivados, por fundamento
Tribunal de Primera Instancia, Sala Superior: Año fiscal 2011-2012

Fundamento de archivo	Total	Por ciento del total
En pro de la justicia - Regla 247 A y B	5,082	57.65
Transacción de las partes - Regla 246	1,319	14.96
Desestimación - Regla 64	868	9.85
Pago de multa administrativa	137	1.55
Muerte del acusado - Art. 77A	31	0.35
Extinción de las penas	17	0.19
Otros*	1,362	15.45
Total	8,816	100.00

* Incluye otros no especificados.

Fuente de información: Oficina de Administración de los Tribunales, Directoría de Operaciones, Oficina de Estadísticas

Tabla C-15 Movimiento de casos de tránsito, por sala
Tribunal de Primera Instancia, Sala Superior: Año fiscal 2011-2012

Sala	Pendientes a 7/1/2011	Casos presentados			Casos a resolver	Casos resueltos							Pendientes a 6/30/2012
		Originales	Otros*	Total		Condenas		Absoluciones	Archivos	Traslados	Otros**	Total	
						Alegación de culpabilidad	Con vista						
Adjuntas	108	243	-	243	351	114	7	6	140	1	-	268	83
Aguadilla	292	961	438	1,399	1,691	468	5	3	972	24	-	1,472	219
Aibonito	61	119	7	126	187	56	7	10	59	5	-	137	50
Añasco	32	111	5	116	148	67	1	-	52	3	-	123	25
Arecibo	318	1,014	14	1,028	1,346	623	15	5	359	5	47	1,054	292
Bayamón	470	794	5	799	1,269	222	4	5	436	1	208	876	393
Cabo Rojo	114	204	11	215	329	163	-	4	93	5	-	265	64
Caguas	260	831	340	1,171	1,431	282	17	8	909	-	-	1,216	215
Camuy	135	483	-	483	618	253	-	4	247	-	7	511	107
Carolina	316	610	5	615	931	178	9	2	359	1	20	569	362
Cayey	71	176	3	179	250	53	1	17	82	11	-	164	86
Ciales	74	192	47	239	313	130	-	-	148	3	-	281	32
Coamo	78	310	2	312	390	116	1	31	129	3	-	280	110
Comerio	57	183	1	184	241	59	37	8	71	-	-	175	66
Fajardo	98	203	19	222	320	141	18	7	119	-	-	285	35
Guayama	194	298	20	318	512	190	18	31	161	6	-	406	106
Guayanilla	156	354	103	457	613	211	27	27	260	8	-	533	80
Guaynabo	172	478	2	480	652	233	3	-	292	-	10	538	114
Humacao	136	270	19	289	425	191	5	9	161	-	-	366	59
Juana Díaz	95	369	20	389	484	214	32	28	118	1	-	393	91
Lares	62	205	1	206	268	78	7	5	98	-	-	188	80
Manatí	179	714	14	728	907	441	-	13	243	2	2	701	206
Mayagüez	218	529	7	536	754	307	20	12	223	10	-	572	182
Orocovis	79	158	18	176	255	98	19	2	82	-	-	201	54

Tabla C-15 Movimiento de casos de tránsito, por sala
Tribunal de Primera Instancia, Sala Superior: Año fiscal 2011-2012

Sala	Pendientes a 7/1/2011	Casos presentados			Casos a resolver	Casos resueltos							Pendientes a 6/30/2012
		Originales	Otros*	Total		Condenas		Absoluciones	Archivos	Traslados	Otros**	Total	
						Alegación de culpabilidad	Con vista						
Patillas	41	142	-	142	183	88	2	1	42	-	-	133	50
Ponce	335	807	71	878	1,213	407	23	31	466	-	-	927	286
Río Grande	55	117	1	118	173	49	6	3	77	-	-	135	38
Salinas	105	240	10	250	355	90	13	13	123	15	-	254	101
San Germán	173	313	9	322	495	262	2	6	126	5	-	401	94
San Juan	475	1,198	52	1,250	1,725	287	4	75	692	-	322	1,380	345
San Lorenzo	102	130	23	153	255	43	-	2	89	2	-	136	119
San Sebastián	73	358	6	364	437	159	3	3	133	3	-	301	136
Toa Alta	504	954	-	954	1,458	452	-	11	486	-	80	1,029	429
Utado	70	303	3	306	376	201	8	13	81	24	-	327	49
Vega Baja	169	499	27	526	695	155	17	6	274	-	71	523	172
Vieques	21	27	-	27	48	13	1	-	21	-	-	35	13
Yabucoa	22	94	13	107	129	41	2	5	68	-	-	116	13
Yauco	230	584	7	591	821	176	11	15	325	1	-	528	293
Total	6,150	15,575	1,323	16,898	23,048	7,311	345	421	8,816	139	767	17,799	5,249

*Incluye casos trasladados y reabiertos.

**Incluye casos revocados, modificados, referidos y otras disposiciones.

Fuente de información: Oficina de Administración de los Tribunales, Directoría de Operaciones, Oficina de Estadísticas

Tabla C-16 Movimiento de casos de relaciones de familia
Tribunal de Primera Instancia, Sala Superior: Año fiscal 2011-2012

Movimiento	Años fiscales				
	2007-2008	2008-2009	2009-2010	2010-2011	2011-2012
Pendientes al comenzar el año	12,453	10,960	10,782	10,919	9,805
Presentados	36,277	35,734	36,382	32,988	34,293
Originales	33,795	33,226	33,918	30,528	32,114
Reabiertos	554	537	530	541	512
Traslados	1,928	1,971	1,934	1,919	1,667
Total de casos a resolver	48,730	46,694	47,164	43,907	44,098
Resueltos	37,770	35,912	36,245	34,102	34,164
Archivos	9,137	8,047	7,865	7,497	6,962
Con lugar a la demanda	23,134	22,959	24,032	22,258	22,773
Estipulación	4,872	4,258	3,592	3,614	3,819
Sin lugar la demanda	291	318	362	341	277
Traslado	330	318	385	385	322
Otros*	6	12	9	7	11
Pendientes al finalizar el año	10,960	10,782	10,919	9,805	9,934

*Incluye casos confirmados y devueltos al Tribunal.

Fuente de información: Oficina de Administración de los Tribunales, Directoría de Operaciones, Oficina de Estadísticas

Tabla C-17 Movimiento de casos de relaciones de familia, por materia y causa de acción
Tribunal de Primera Instancia, Sala Superior: Año fiscal 2011-2012

Materia y causa de acción	Pendientes a 7/1/2011	Casos presentados			Casos a resolver	Casos resueltos							Pendientes a 6/30/2012
		Originales	Otros*	Total		Archivos	Con lugar la demanda	Estipulación	Sin lugar la demanda	Traslados	Otros**	Total	
Alimentos	2,763	9,768	833	10,601	13,364	2,916	5,521	2,254	38	65	3	10,797	2,567
Alimentos entre parientes - Código Civil de Puerto Rico	82	135	8	143	225	79	43	12	4	4	-	142	83
Alimentos locales	2,347	8,936	816	9,752	12,099	2,634	4,984	2,231	28	60	3	9,940	2,159
Alimentos recíprocos	10	2	1	3	13	4	5	1	-	-	-	10	3
Hogar seguro	2	9	-	9	11	3	3	-	-	-	-	6	5
Sustento a personas de edad avanzada	6	6	-	6	12	5	2	1	-	-	-	8	4
Relevo de obligación alimentaria	-	1	-	1	1	-	1	-	-	-	-	1	-
Solicitud para hacer cumplir orden de ASUME	312	674	8	682	994	189	481	9	6	1	-	686	308
Sustento a personas de edad avanzada (Ley Núm. 193)	4	5	-	5	9	2	2	-	-	-	-	4	5
Custodia	1,852	3,351	217	3,568	5,420	1,048	2,038	319	75	60	-	3,540	1,880
Custodia	1,023	1,868	116	1,984	3,007	527	1,218	136	48	34	-	1,963	1,044
Departamento de la Familia (Servicios Sociales)	-	1	-	1	1	1	-	-	-	-	-	1	-
<i>Hábeas corpus</i>	9	27	2	29	38	7	10	1	5	1	-	24	14
Patria potestad	130	203	17	220	350	47	136	7	7	2	-	199	151
Relaciones abuelos - nietos	60	113	2	115	175	33	63	14	4	3	-	117	58
Relaciones filiales	630	1,139	80	1,219	1,849	433	611	161	11	20	-	1,236	613

Anejo Estadístico: Tribunal de Primera Instancia, Sala Superior - Casos de relaciones de familia

Tabla C-17 Movimiento de casos de relaciones de familia, por materia y causa de acción
Tribunal de Primera Instancia, Sala Superior: Año fiscal 2011-2012

Materia y causa de acción	Pendientes a 7/1/2011	Casos presentados			Casos a resolver	Casos resueltos							Pendientes a 6/30/2012
		Originales	Otros*	Total		Archivos	Con lugar la demanda	Estipulación	Sin lugar la demanda	Traslados	Otros**	Total	
Divorcios	3,779	16,023	997	17,020	20,799	2,322	12,979	1,162	68	151	8	16,690	4,109
Abandono	99	108	13	121	220	28	121	1	-	1	-	151	69
Adulterio	49	48	11	59	108	14	38	1	2	1	-	56	52
Consentimiento mutuo	829	7,977	541	8,518	9,347	867	7,084	1,116	36	31	-	9,134	213
Convicción de delito grave	10	9	-	9	19	2	12	-	-	-	-	14	5
Embriaguez habitual	1	2	-	2	3	1	-	-	-	-	-	1	2
Impotencia absoluta	1	-	-	-	1	-	1	-	-	-	-	1	-
Propuesta de marido a prostituir mujer	-	1	-	1	1	-	-	-	-	-	-	-	1
Ruptura irreparable	37	3,778	97	3,875	3,912	313	2,132	17	3	53	5	2,523	1,389
Separación	1,511	2,807	167	2,974	4,485	607	2,712	11	10	34	2	3,376	1,109
Trato cruel	1,242	1,291	168	1,459	2,701	490	879	16	17	31	1	1,434	1,267
Uso continuo de narcóticos	-	2	-	2	2	-	-	-	-	-	-	-	2
Emancipacion	9	37	1	38	47	21	20	-	-	-	-	41	6
Ex parte	497	1,348	44	1,392	1,889	278	1,033	24	26	16	-	1,377	512
Administración judicial - Menores	1	3	-	3	4	2	-	-	-	-	-	2	2
Adopción	108	244	4	248	356	28	197	1	3	1	-	230	126
Autorización judicial	159	443	19	462	621	80	369	15	4	10	-	478	143
Corrección de inscripción de defunción	4	28	-	28	32	1	26	-	-	-	-	27	5
Declaración de ausencia	1	-	-	-	1	-	1	-	-	-	-	1	-
Declaración de incapacidad	191	340	17	357	548	113	225	4	4	2	-	348	200

Tabla C-17 Movimiento de casos de relaciones de familia, por materia y causa de acción
Tribunal de Primera Instancia, Sala Superior: Año fiscal 2011-2012

Materia y causa de acción	Pendientes a 7/1/2011	Casos presentados			Casos a resolver	Casos resueltos							Pendientes a 6/30/2012
		Originales	Otros*	Total		Archivos	Con lugar la demanda	Estipulación	Sin lugar la demanda	Traslados	Otros**	Total	
Ex parte (continuación)													
Dispensa para contraer matrimonio	-	11	-	11	11	-	9	1	-	-	-	10	1
Emancipación	17	120	2	122	139	29	80	1	12	-	-	122	17
Estados provisionales de derecho para protección a padres, tutores o encargados	3	32	-	32	35	10	23	-	-	1	-	34	1
Inscripción de acta de nacimiento	-	4	-	4	4	-	3	-	-	-	-	3	1
Inscripción de matrimonio	1	1	1	2	3	-	2	-	-	1	-	3	-
Inscripción tardía	-	5	-	5	5	-	3	-	-	-	-	3	2
Nombramiento de defensor judicial	2	5	-	5	7	1	5	-	1	-	-	7	-
Reconocimiento de hijo	7	9	-	9	16	5	8	-	1	-	-	14	2
Relaciones paternos filiales	2	4	-	4	6	-	3	2	-	-	-	5	1
Relevo de tutoría	-	1	1	2	2	-	-	-	-	1	-	1	1
Sentencia declaratoria	-	35	-	35	35	1	27	-	-	-	-	28	7
Solicitud de orden	1	62	-	62	63	8	51	-	1	-	-	60	3
Subrogación gestacional	-	1	-	1	1	-	1	-	-	-	-	1	-
Exequátur	62	154	9	163	225	26	121	1	4	6	-	158	67
Filiación	381	382	38	420	801	168	276	7	24	13	-	488	313
Acción de impugnación de reconocimiento	178	140	11	151	329	65	110	1	10	4	-	190	139
Afirmativa	113	128	17	145	258	48	100	5	3	6	-	162	96
Negatoria (Impugnación)	90	114	10	124	214	55	66	1	11	3	-	136	78

Tabla C-17 Movimiento de casos de relaciones de familia, por materia y causa de acción
Tribunal de Primera Instancia, Sala Superior: Año fiscal 2011-2012

Materia y causa de acción	Pendientes a 7/1/2011	Casos presentados			Casos a resolver	Casos resueltos							Pendientes a 6/30/2012
		Originales	Otros*	Total		Archivos	Con lugar la demanda	Estipulación	Sin lugar la demanda	Traslados	Otros**	Total	
Maltrato de menores	349	837	36	873	1,222	105	657	46	36	8	-	852	370
Abandono de menores	5	13	-	13	18	3	8	2	-	-	-	13	5
Abuso sexual contra menores	28	46	2	48	76	3	35	1	2	-	-	41	35
Corrupción de menores	-	7	-	7	7	-	4	3	-	-	-	7	-
Cuido inadecuado	169	428	21	449	618	44	351	13	20	7	-	435	183
Entrega de menores al Departamento de Familia por los padres o custodios	13	21	-	21	34	4	12	2	3	-	-	21	13
Explotación de menores	-	1	-	1	1	-	1	-	-	-	-	1	-
Maltrato emocional	26	69	1	70	96	6	48	7	1	-	-	62	34
Maltrato físico	69	158	9	167	236	25	132	12	6	1	-	176	60
Maltrato institucional	-	5	-	5	5	-	3	-	-	-	-	3	2
Maltrato intencional	-	20	-	20	20	1	10	4	1	-	-	16	4
Obligación del sujeto a informar maltrato (Ley Núm. 342 Art. 21)	1	-	-	-	1	-	-	-	-	-	-	-	1
Remoción del menor y custodia al Departamento de Familia	38	69	3	72	110	19	53	2	3	-	-	77	33
Matrimonio	9	8	-	8	17	5	5	-	1	-	-	11	6
Inscripción de matrimonio	-	1	-	1	1	-	1	-	-	-	-	1	-
Nulidad de matrimonio	8	5	-	5	13	3	3	-	1	-	-	7	6

Tabla C-17 Movimiento de casos de relaciones de familia, por materia y causa de acción
Tribunal de Primera Instancia, Sala Superior: Año fiscal 2011-2012

Materia y causa de acción	Pendientes a 7/1/2011	Casos presentados			Casos a resolver	Casos resueltos							Pendientes a 6/30/2012
		Originales	Otros*	Total		Archivos	Con lugar la demanda	Estipulación	Sin lugar la demanda	Traslados	Otros**	Total	
Matrimonio (continuación)													
Solicitud para contraer matrimonio	1	2	-	2	3	2	1	-	-	-	-	3	-
Nombramiento de tutor	<u>27</u>	<u>80</u>	<u>2</u>	<u>82</u>	<u>109</u>	<u>35</u>	<u>31</u>	-	<u>1</u>	<u>2</u>	-	<u>69</u>	<u>40</u>
Otros***	<u>77</u>	<u>126</u>	<u>2</u>	<u>128</u>	<u>205</u>	<u>38</u>	<u>92</u>	<u>6</u>	<u>4</u>	<u>1</u>	-	<u>141</u>	<u>64</u>
Total	<u>9,805</u>	<u>32,114</u>	<u>2,179</u>	<u>34,293</u>	<u>44,098</u>	<u>6,962</u>	<u>22,773</u>	<u>3,819</u>	<u>277</u>	<u>322</u>	<u>11</u>	<u>34,164</u>	<u>9,934</u>

* Incluye casos trasladados y reabiertos.

** Incluye casos revocados, confirmados y modificados.

*** El desglose de estos casos se encuentra en los archivos de la Oficina de Estadísticas de la Oficina de Administración de los Tribunales.

Fuente de información: Oficina de Administración de los Tribunales, Directoría de Operaciones, Oficina de Estadísticas

Tabla C-18 Casos de relaciones de familia archivados, por fundamento
Tribunal de Primera Instancia, Sala Superior: Año fiscal 2011-2012

Fundamento de archivo	Total	Por ciento del total
Desistimientos	2,284	32.81
Inactividad o abandono (Regla 39.2 y 4.3B)	805	11.56
Desestimada	496	7.12
Duplicidad	46	0.66
Otros*	3,331	47.85
Total	6,962	100.00

* Incluye archivo, archivo administrativo, cambio de materia, contra la prueba, descubrimiento de prueba y otros fundamentos de archivo.

Fuente de información: Oficina de Administración de los Tribunales, Directoría de Operaciones, Oficina de Estadísticas

Tabla C-19 Divorcios concedidos, por causa de acción y número de hijos/as menores
Tribunal de Primera Instancia, Sala Superior: Año fiscal 2011-2012

Causal	Divorcios concedidos			Cantidad de hijos/as menores
	Sin hijos/as menores	Con hijos/as menores	Total	
Consentimiento mutuo	4,003	4,180	8,183	6,863
Separación	1,317	1,404	2,721	2,458
Ruptura irreparable	831	1,317	2,148	2,285
Trato cruel	315	576	891	1,056
Abandono	67	55	122	88
Adulterio	9	29	38	59
Convicción de delito grave	2	10	12	18
Impotencia absoluta	-	1	1	1
Total	6,544	7,572	14,116	12,828

Fuente de información: Oficina de Administración de los Tribunales, Directoría de Operaciones, Oficina de Estadísticas

**Tabla C-20 Movimiento de casos en el Programa de Relaciones de Familia
Tribunal de Primera Instancia, Sala Superior: Años fiscales 2007-2008 a 2011-2012**

Año	Pendientes al comenzar el año	Aceptados*	Activos	Terminados	Pendientes al finalizar el año
2007-2008	1,525	6,229	7,754	5,401	2,353
2008-2009	1,710	6,215	7,925	5,823	2,102
2009-2010	1,973	6,744	8,717	6,277	2,440
2010-2011	2,206	6,830	9,036	6,804	2,232
2011-2012	2,200	7,208	9,408	6,728	2,680

**Incluye casos con antecedentes. A partir del 2006 no se identifican como casos reactivados sino como casos con antecedentes.

Fuente de información: Oficina de Administración de los Tribunales, Directoría de Programas Judiciales, Oficina de Servicios Sociales

**Tabla C-21 Movimiento de casos en el Programa de Relaciones de Familia, por región
Tribunal de Primera Instancia: Año fiscal 2011-2012**

Región	Pendientes a 7/1/2011*	Casos nuevos aceptados**	Total de casos activos	Casos terminados	Pendientes a 6/30/2012
Aguadilla	128	512	640	521	119
Aibonito	94	453	547	254	293
Arecibo	152	544	696	523	173
Bayamón	587	1,111	1,698	1,127	571
Caguas	135	681	816	497	319
Carolina	124	433	557	410	147
Fajardo	92	475	567	486	81
Guayama	221	460	681	488	193
Humacao	179	497	676	447	229
Mayagüez	133	351	484	330	154
Ponce	95	505	600	514	86
San Juan	228	872	1100	826	274
Utua	32	314	346	305	41
Total	2,200	7,208	9,408	6,728	2,680

*Incluye casos con antecedentes. A partir del 2006 no se identifican como casos reactivados sino como casos con antecedentes.

Fuente de información: Oficina de Administración de los Tribunales, Directoría de Programas Judiciales, Oficina de Servicios Sociales

**Tabla C-22 Movimiento de casos de relaciones de familia, por sala
Tribunal de Primera Instancia, Sala Superior: Año fiscal 2011-2012**

Sala	Pendientes a 7/1/2011	Casos presentados			Casos a resolver	Casos resueltos							Pendientes a 06/30/2012
		Originales	Otros*	Total		Archivos	Con lugar la demanda	Estipulación	Sin lugar la demanda	Traslados	Otros**	Total	
Adjuntas	9	30	1	31	40	5	28	-	-	2	-	35	5
Aguadilla	589	1,938	76	2,014	2,603	527	1,235	294	21	23	-	2,100	503
Aibonito	598	991	107	1,098	1,696	310	736	7	14	15	-	1,082	614
Añasco	10	43	1	44	54	7	41	1	-	1	-	50	4
Arecibo	972	2,710	170	2,880	3,852	686	2,032	183	16	16	6	2,939	913
Barceloneta	-	2	-	2	2	-	2	-	-	-	-	2	-
Bayamón	1,964	5,834	437	6,271	8,235	1,189	2,619	2,419	53	32	-	6,312	1,923
Cabo Rojo	14	82	7	89	103	6	83	-	-	2	-	91	12
Caguas	808	2,980	218	3,198	4,006	616	2,537	79	14	15	2	3,263	743
Camuy	27	173	2	175	202	17	152	-	-	-	-	169	33
Carolina	628	2,875	300	3,175	3,803	764	1,770	575	9	23	1	3,142	661
Cataño	-	1	-	1	1	-	1	-	-	-	-	1	-
Cayey	13	68	-	68	81	5	62	1	-	-	-	68	13
Ciales	10	72	3	75	85	9	62	-	-	4	-	75	10
Coamo	5	56	2	58	63	5	43	-	-	-	-	48	15
Comerio	13	46	-	46	59	5	46	-	1	1	-	53	6
Fajardo	449	1,201	143	1,344	1,793	225	981	37	21	-	-	1,264	529
Guayama	579	1,292	58	1,350	1,929	303	961	64	6	30	-	1,364	565
Guayanilla	1	25	1	26	27	3	19	-	1	-	-	23	4
Guaynabo	20	120	1	121	141	15	84	-	-	3	-	102	39
Humacao	386	1,559	106	1,665	2,051	285	1,260	31	29	24	-	1,629	422
Juana Díaz	13	39	3	42	55	13	29	-	-	-	-	42	13
Lares	8	55	1	56	64	5	39	-	-	2	-	46	18
Manatí	33	178	9	187	220	17	169	-	-	6	-	192	28

**Tabla C-22 Movimiento de casos de relaciones de familia, por sala
Tribunal de Primera Instancia, Sala Superior: Año fiscal 2011-2012**

Sala	Pendientes a 7/1/2011	Casos presentados			Casos a resolver	Casos resueltos							Pendientes a 06/30/2012
		Originales	Otros*	Total		Archivos	Con lugar la demanda	Estipulación	Sin lugar la demanda	Traslados	Otros**	Total	
Mayagüez	563	1,808	62	1,870	2,433	248	1,379	27	11	21	-	1,686	747
Orocovis	4	28	-	28	32	2	29	-	-	1	-	32	-
Patillas	8	27	-	27	35	3	13	-	-	-	-	16	19
Ponce	626	2,645	116	2,761	3,387	498	2,112	60	43	20	2	2,735	652
Río Grande	12	62	2	64	76	9	50	-	-	1	-	60	16
Salinas	3	32	-	32	35	3	29	-	-	-	-	32	3
San Germán	30	135	2	137	167	7	114	-	2	7	-	130	37
San Juan	976	3,611	293	3,904	4,880	955	2,875	30	25	46	-	3,931	949
San Lorenzo	17	58	1	59	76	5	63	-	1	1	-	70	6
San Sebastián	29	167	3	170	199	16	141	1	-	6	-	164	35
Toa Alta	33	221	4	225	258	12	200	-	-	2	-	214	44
Utuado	285	692	46	738	1,023	155	579	10	10	16	-	770	253
Vega Baja	44	142	-	142	186	16	99	-	-	2	-	117	69
Vieques	2	10	1	11	13	2	8	-	-	-	-	10	3
Yabucoa	10	29	2	31	41	5	26	-	-	-	-	31	10
Yauco	14	77	1	78	92	9	65	-	-	-	-	74	18
Total	9,805	32,114	2,179	34,293	44,098	6,962	22,773	3,819	277	322	11	34,164	9,934

* Incluye casos trasladados y reabiertos.

**Incluye casos confirmados y devueltos al Tribunal.

Fuente de información: Oficina de Administración de los Tribunales, Directoría de Operaciones, Oficina de Estadísticas

Tabla C-23 Movimiento de querellas, asuntos de menores
Tribunal de Primera Instancia, Sala Superior: Años fiscales 2007-2008 a 2011-2012

Año fiscal	Pendientes al comenzar el año	Presentadas	Querellas a resolver	Resueltas	Pendientes al finalizar el año
2007-2008	2,769	6,875	9,644	7,159	2,485
2008-2009	2,485	5,937	8,422	6,147	2,275
2009-2010	2,275	5,442	7,717	5,463	2,254
2010-2011	2,254	5,426	7,680	5,373	2,307
2011-2012	2,307	4,911	7,218	5,242	1,976

Fuente de información: Oficina de Administración de los Tribunales, Directoría de Operaciones, Oficina de Estadísticas

Tabla C-24 Menores atendidos y movimiento de querellas, por región
Tribunal de Primera Instancia, Sala Superior: Año fiscal 2011-2012

Región	Menores contra quienes se presentaron querellas			Movimiento					Revisiones*
	Masculino	Femenino	Ambos	Pendientes a 7/1/2011	Presentados	Total a resolver	Resueltos	Pendientes a 6/30/2012	
Aguadilla	215	49	264	281	448	729	508	221	1,522
Aibonito	109	22	131	111	281	392	260	132	1,014
Arecibo	166	52	218	224	397	621	481	140	2,199
Bayamón	306	79	385	282	776	1,058	837	221	4,101
Caguas	112	24	136	110	272	382	323	59	1,180
Carolina	152	20	172	187	414	601	411	190	2,178
Fajardo	72	21	93	200	247	447	226	221	634
Guayama	145	42	187	61	466	527	472	55	2,042
Huamaco	65	22	87	121	188	309	235	74	1,191
Mayagüez	135	46	181	183	311	494	382	112	1,119
Ponce	215	49	264	94	512	606	512	94	2,257
San Juan	162	43	205	403	498	901	486	415	2,339
Utua	41	9	50	50	101	151	109	42	687
Total	1,895	478	2,373	2,307	4,911	7,218	5,242	1,976	22,463

*Vista solicitada por el oficial probatorio a cargo de la supervisión del/de la menor en la cual pide continuar con la misma o el cierre y archivo de la querella (cese de custodia por el Tribunal).

Fuente de información: Oficina de Administración de los Tribunales, Directoría de Operaciones, Oficina de Estadísticas

**Tabla C-25 Historial de antecedentes de los/las menores contra quienes se presentaron querellas, por sexo del/de la menor
Tribunal de Primera Instancia, Sala Superior: Año fiscal 2011-2012**

Historial	Sexo del/de la menor					
	Masculino		Femenino		Ambos	
	Cantidad	Por ciento	Cantidad	Por ciento	Cantidad	Por ciento
Sin historial en años anteriores	<u>1,552</u>	<u>81.90</u>	<u>428</u>	<u>89.54</u>	<u>1,980</u>	<u>83.44</u>
Con una querella presentada	760	40.11	288	60.25	1,048	44.16
Con dos querellas presentadas	401	21.16	96	20.08	497	20.94
Con tres querellas presentadas o más	391	20.63	44	9.21	435	18.33
Con historial en años anteriores	<u>343</u>	<u>18.10</u>	<u>50</u>	<u>10.46</u>	<u>393</u>	<u>16.56</u>
Con una querella presentada	119	6.28	22	4.60	141	5.94
Con dos querellas presentadas	91	4.80	16	3.35	107	4.51
Con tres querellas presentadas o más	133	7.02	12	2.51	145	6.11
Total	<u>1,895</u>	<u>100.00</u>	<u>478</u>	<u>100.00</u>	<u>2,373</u>	<u>100.00</u>

Fuente de información: Oficina de Administración de los Tribunales, Directoría de Operaciones, Oficina de Estadísticas

Tabla C-26 Querellas presentadas contra menores, por motivo y región
Tribunal de Primera Instancia, Sala Superior: Año fiscal 2011-2012

Faltas	Aguadilla	Aibonito	Arecibo	Bayamón	Caguas	Carolina	Fajardo	Guayama	Humacao	Mayagüez	Ponce	San Juan	Utua	Total
Contra la integridad corporal	106	63	80	166	51	54	40	100	45	68	136	55	24	988
Agresión agravada	92	52	64	135	33	38	34	67	40	62	83	50	14	764
Agresión grave	14	11	16	31	18	16	6	32	5	6	53	4	10	222
Lesión negligente	-	-	-	-	-	-	-	1	-	-	-	-	-	1
Mutilación	-	-	-	-	-	-	-	-	-	-	-	1	-	1
Contra los bienes y derechos patrimoniales	71	49	108	140	47	56	24	98	30	69	75	126	10	903
Daños maliciosos	18	16	24	29	16	10	8	26	18	19	22	14	4	224
Apropiación ilegal	11	9	12	24	13	15	13	20	8	21	23	48	4	221
Escalamiento agravado	25	5	24	40	1	6	-	19	-	10	8	10	1	149
Apropiación ilegal agravada	4	6	15	21	1	9	-	9	-	9	3	5	1	83
Daños agravados	8	7	9	10	3	5	3	5	1	4	12	-	-	67
Ratería o hurto de mercancía en establecimiento comercial	2	-	20	8	5	3	-	11	-	4	4	10	-	67
Recibo de bienes apropiados ilegalmente	1	4	4	3	7	2	-	7	-	1	2	3	-	34
Apropiación ilegal de identidad	-	-	-	-	-	-	-	-	-	-	-	32	-	32
Robo agravado	2	2	-	5	-	4	-	1	2	1	1	4	-	22
Entrada heredad ajena	-	-	-	-	1	2	-	-	1	-	-	-	-	4
Contra el orden público	40	24	47	50	21	14	20	26	24	50	45	20	19	400
Alteración a la paz	35	14	31	27	15	7	12	18	14	39	38	6	17	273
Obstruir o resistencia a la autoridad pública	2	7	7	14	3	4	5	1	3	8	3	7	1	65
Empleo de violencia o intimidación contra la autoridad pública	3	3	7	9	1	3	-	7	7	3	4	6	1	54
Motín	-	-	-	-	2	-	3	-	-	-	-	1	-	6
Conspiración	-	-	2	-	-	-	-	-	-	-	-	-	-	2

Anejo Estadístico: Tribunal de Primera Instancia, Sala Superior - Querellas contra menores

Tabla C-26 Querellas presentadas contra menores, por motivo y región
Tribunal de Primera Instancia, Sala Superior: Año fiscal 2011-2012

Faltas	Aguadilla	Aibonito	Arecibo	Bayamón	Caguas	Carolina	Fajardo	Guayama	Humacao	Mayagüez	Ponce	San Juan	Utua	Total
Contra los derechos civiles	29	33	22	37	19	11	12	39	23	16	28	6	4	279
Amenaza	25	25	20	35	19	9	8	39	20	16	25	4	4	249
Delito contra el derecho a reunión	1	3	-	1	-	1	-	-	1	-	3	2	-	12
Violación de morada	2	2	-	1	-	-	-	-	1	-	-	-	-	6
Intrusión en la tranquilidad personal	-	-	2	-	-	1	-	-	1	-	-	-	-	4
Restricción de libertad agravada	-	3	-	-	-	-	-	-	-	-	-	-	-	3
Secuestro agravado	1	-	-	-	-	-	2	-	-	-	-	-	-	3
Restricción de libertad	-	-	-	-	-	-	1	-	-	-	-	-	-	1
Secuestro	-	-	-	-	-	-	1	-	-	-	-	-	-	1
Contra la propiedad	8	5	11	19	21	24	17	10	4	14	19	37	3	192
Robo	4	4	6	16	7	15	12	6	2	6	5	24	-	107
Escalamiento	4	1	5	3	14	9	5	4	2	8	14	13	3	85
Contra la indemnidad sexual	36	3	21	47	2	42	2	12	2	2	11	-	3	183
Agresión sexual	33	3	20	36	2	33	1	7	-	1	5	-	1	142
Actos lascivos	2	-	1	10	-	9	1	3	2	1	6	-	2	37
Proposición obscena	1	-	-	1	-	-	-	-	-	-	-	-	-	2
Casas de prostitución y comercio de sodomía	-	-	-	-	-	-	-	1	-	-	-	-	-	1
Exposiciones obscenas	-	-	-	-	-	-	-	1	-	-	-	-	-	1
Contra la vida	1	1	4	5	-	3	7	9	3	2	5	3	-	43
Tentativa de asesinato	1	1	1	2	-	1	7	7	2	2	5	1	-	30
Asesinato	-	-	2	3	-	1	-	-	1	-	-	2	-	9
Homicidio negligente	-	-	1	-	-	-	-	2	-	-	-	-	-	3
Tentativa de homicidio	-	-	-	-	-	1	-	-	-	-	-	-	-	1

Tabla C-26 Querellas presentadas contra menores, por motivo y región
Tribunal de Primera Instancia, Sala Superior: Año fiscal 2011-2012

Faltas	Aguadilla	Aibonito	Arecibo	Bayamón	Caguas	Carolina	Fajardo	Guayama	Humacao	Mayagüez	Ponce	San Juan	Utua	Total
Contra la seguridad de las transacciones	<u>1</u>	-	-	<u>2</u>	-	<u>1</u>	<u>1</u>	-	-	-	-	<u>36</u>	-	<u>41</u>
Utilización ilegal de tarjeta de crédito o tarjeta de débito	1	-	-	-	-	1	1	-	-	-	-	36	-	39
Falsificación de licencia, certificado y documentos	-	-	-	2	-	-	-	-	-	-	-	-	-	2
Contra la función judicial	<u>3</u>	<u>1</u>	<u>3</u>	<u>9</u>	<u>2</u>	<u>2</u>	<u>3</u>	<u>4</u>	-	-	<u>4</u>	<u>6</u>	-	<u>37</u>
Disfraz	-	-	1	3	2	-	3	-	-	-	2	2	-	13
Fuga	-	-	-	4	-	-	-	3	-	-	2	-	-	9
Amenaza a testigo	-	-	-	-	-	-	-	-	-	-	-	3	-	3
Conspiración, amenazas o atentados contra funcionarios del Sistema de Justicia o sus familiares	1	-	-	1	-	-	-	-	-	-	-	1	-	3
Desacato	-	1	2	-	-	-	-	-	-	-	-	-	-	3
Justicia por si mismo	-	-	-	1	-	1	-	-	-	-	-	-	-	2
Destrucción de evidencias o pruebas	-	-	-	-	-	-	-	1	-	-	-	-	-	1
Fraude o engaño contra testigos	-	-	-	-	-	1	-	-	-	-	-	-	-	1
Perjurio	1	-	-	-	-	-	-	-	-	-	-	-	-	1
Preparación de escritos falsos	1	-	-	-	-	-	-	-	-	-	-	-	-	1
Contra la honestidad	-	-	-	<u>8</u>	-	<u>1</u>	-	<u>1</u>	-	-	<u>2</u>	<u>1</u>	-	<u>13</u>
Actos lascivos	-	-	-	5	-	1	-	1	-	-	2	-	-	9
Exposiciones deshonestas	-	-	-	3	-	-	-	-	-	-	-	1	-	4
Contra la seguridad colectiva	<u>1</u>	-	-	<u>2</u>	<u>2</u>	<u>1</u>	-	-	-	-	<u>1</u>	-	<u>3</u>	<u>9</u>
Incendio agravado	1	-	-	2	2	-	-	-	-	-	-	-	-	5
Incendio	-	-	-	-	-	-	-	-	-	-	-	-	3	3
Incendio forestal	-	-	-	-	-	-	-	-	-	-	1	-	-	1

Anejo Estadístico: Tribunal de Primera Instancia, Sala Superior - Querellas contra menores

Tabla C-26 Querellas presentadas contra menores, por motivo y región
Tribunal de Primera Instancia, Sala Superior: Año fiscal 2011-2012

Faltas	Aguadilla	Aibonito	Arecibo	Bayamón	Caguas	Carolina	Fajardo	Guayama	Humacao	Mayagüez	Ponce	San Juan	Utua	Total
Contra la protección debida a menores	-	-	-	<u>2</u>	<u>1</u>	-	-	-	-	-	-	-	-	3
Incumplimiento de la obligación alimentaria	-	-	-	1	1	-	-	-	-	-	-	-	-	2
Abandono de menores - filiación	-	-	-	1	-	-	-	-	-	-	-	-	-	1
Leyes de tránsito y protección vehicular	60	55	59	132	42	40	26	52	19	38	64	77	7	671
Leyes sobre tránsito	55	47	44	113	31	31	22	46	15	34	55	70	7	570
Protección vehicular	5	8	15	19	11	9	4	6	4	4	9	7	-	101
Ley de Armas	34	29	20	86	40	101	50	84	25	25	73	70	10	647
Ley de Sustancias Controladas	43	13	15	51	20	44	40	16	8	19	35	53	16	373
Ley de Violencia Doméstica	6	1	2	7	2	17	3	5	2	2	6	2	2	57
Ley Contra el Acecho	1	1	1	1	-	2	1	1	1	-	-	3	-	12
Ley de Maltrato de Menores	-	-	-	1	-	1	-	-	1	-	1	-	-	4
Otras faltas*	8	3	4	11	2	1	1	9	1	6	7	3	-	56
Total	448	281	397	776	272	414	247	466	188	311	512	498	101	4,911

* El desglose de estas faltas se encuentra en los archivos de la Oficina de Estadísticas de la Oficina de Administración de los Tribunales.

Fuente de información: Oficina de Administración de los Tribunales, Directoría de Operaciones, Oficina de Estadísticas.

Tabla C-27 Disposición judicial de las querrelas contra menores resueltas, por región
Tribunal de Primera Instancia, Sala Superior: Año fiscal 2011-2012

Disposición	Región													Total
	Aguadilla	Aibonito	Arecibo	Bayamón	Caguas	Carolina	Fajardo	Guayama	Humacao	Mayagüez	Ponce	San Juan	Utua	
Adjudicadas	508	260	481	837	323	411	226	472	235	382	511	486	109	5,241
Libertad a prueba	263	199	268	465	201	248	122	300	127	199	311	160	71	2,934
Entrega de custodia	39	13	27	116	16	77	15	72	55	17	47	142	6	642
Por el incumplimiento de desvío	50	9	69	97	5	24	9	16	4	72	27	75	10	467
Nominal	88	22	23	18	38	13	8	21	8	4	30	22	5	300
Archivos	17	5	34	12	12	4	23	-	2	16	35	23	2	185
Desvío	4	2	-	71	1	10	9	9	14	16	18	28	-	182
Traslado	15	-	15	14	27	8	5	47	4	15	2	14	8	174
No incurso – exonerado	10	7	16	15	1	7	19	3	3	14	20	3	1	119
Renuncias	7	-	-	14	11	1	2	4	15	9	8	6	-	77
Ley de Menores (adultez) Art.5	-	1	17	3	-	6	12	-	-	-	1	-	-	40
Vistas imposición medida dispositiva	8	-	1	4	-	12	-	-	-	11	-	3	-	39
Otras	4	2	3	1	11	-	-	-	-	-	2	-	6	29
Incurso pendiente medida dispositiva	1	-	1	3	-	1	-	-	3	9	-	7	-	25
Pago de multa	-	-	6	4	-	-	2	-	-	-	2	3	-	17
Incurso	2	-	1	-	-	-	-	-	-	-	8	-	-	11
Revisión	-	-	-	-	-	-	-	-	-	-	1	-	-	1
Continúa en Administración de Instituciones Juveniles	-	-	-	-	-	-	-	-	-	-	1	-	-	1
Total	508	260	481	837	323	411	226	472	235	382	512	486	109	5,242

Anejo Estadístico: Tribunal de Primera Instancia, Sala Superior - Querrelas contra menores

Fuente de información: Oficina de Administración de los Tribunales, Directoría de Operaciones, Oficina de Estadísticas

Tabla C-28 Querrelas presentadas contra menores, por motivo, edad y sexo
Tribunal de Primera Instancia, Sala Superior: Año fiscal 2011-2012

Faltas	Edad y sexo del/de la menor												
	Menos de 10 años		10 años a menos de 14		14 años a menos de 16		16 años a menos de 18		18 años o más*		Total		
	Masculino	Femenino	Masculino	Femenino	Masculino	Femenino	Masculino	Femenino	Masculino	Femenino	Masculino	Femenino	Ambos
Contra la integridad corporal	5	-	129	78	231	162	242	120	9	12	616	372	988
Agresión agravada	4	-	112	63	178	115	170	107	5	10	469	295	764
Agresión grave	1	-	17	15	52	47	71	13	4	2	145	77	222
Lesión negligente	-	-	-	-	-	-	1	-	-	-	1	-	1
Mutilación	-	-	-	-	1	-	-	-	-	-	1	-	1
Contra los bienes y derechos patrimoniales	-	-	66	6	205	18	533	50	23	2	827	76	903
Apropiación ilegal	-	-	13	-	46	4	145	7	6	-	210	11	221
Apropiación ilegal agravada	-	-	6	2	21	-	45	6	3	-	75	8	83
Apropiación ilegal de identidad	-	-	-	-	-	1	31	-	-	-	31	1	32
Daños agravados	-	-	11	-	19	2	32	2	1	-	63	4	67
Daños maliciosos	-	-	16	-	56	3	131	13	4	1	207	17	224
Entrada heredad ajena	-	-	-	-	1	-	2	1	-	-	3	1	4
Escalamiento agravado	-	-	11	-	38	-	90	5	5	-	144	5	149
Ratería o hurto de mercancía en establecimiento comercial	-	-	7	4	12	7	19	15	2	1	40	27	67
Recibo de bienes apropiados ilegalmente	-	-	2	-	8	1	21	1	1	-	32	2	34
Robo agravado	-	-	-	-	4	-	17	-	1	-	22	-	22
Contra el orden público	-	-	21	17	99	48	168	41	5	1	293	107	400
Alteración a la paz	-	-	21	14	82	42	86	25	2	1	191	82	273
Conspiración	-	-	-	-	2	-	-	-	-	-	2	-	2
Empleo de violencia o intimidación contra la autoridad pública	-	-	-	3	5	3	30	12	1	-	36	18	54
Motín	-	-	-	-	1	-	3	2	-	-	4	2	6
Obstruir o resistencia a la autoridad pública	-	-	-	-	9	3	49	2	2	-	60	5	65

Tabla C-28 Querrelas presentadas contra menores, por motivo, edad y sexo
Tribunal de Primera Instancia, Sala Superior: Año fiscal 2011-2012

Faltas	Edad y sexo del/de la menor												
	Menos de 10 años		10 años a menos de 14		14 años a menos de 16		16 años a menos de 18		18 años o más*		Total		
	Masculino	Femenino	Masculino	Femenino	Masculino	Femenino	Masculino	Femenino	Masculino	Femenino	Masculino	Femenino	Ambos
Contra los derechos civiles	-	-	<u>17</u>	<u>16</u>	<u>89</u>	<u>30</u>	<u>103</u>	<u>21</u>	<u>2</u>	<u>1</u>	<u>211</u>	<u>68</u>	<u>279</u>
Amenaza	-	-	17	14	78	26	91	20	2	1	188	61	249
Delito contra el derecho a reunión	-	-	-	1	6	1	3	1	-	-	9	3	12
Intrusión en la tranquilidad personal	-	-	-	-	1	1	2	-	-	-	3	1	4
Restricción de libertad	-	-	-	-	1	-	-	-	-	-	1	-	1
Restricción de libertad agravada	-	-	-	1	-	2	-	-	-	-	-	3	3
Secuestro	-	-	-	-	-	-	1	-	-	-	1	-	1
Secuestro agravado	-	-	-	-	-	-	3	-	-	-	3	-	3
Violación de morada	-	-	-	-	3	-	3	-	-	-	6	-	6
Contra la propiedad	-	-	<u>7</u>	-	<u>45</u>	<u>2</u>	<u>124</u>	<u>9</u>	<u>5</u>	-	<u>181</u>	<u>11</u>	<u>192</u>
Escalamiento	-	-	7	-	20	-	55	2	1	-	83	2	85
Robo	-	-	-	-	25	2	69	7	4	-	98	9	107
Contra la indemnidad sexual	-	-	<u>22</u>	<u>2</u>	<u>49</u>	-	<u>91</u>	<u>2</u>	<u>17</u>	-	<u>179</u>	<u>4</u>	<u>183</u>
Actos lascivos	-	-	10	2	18	-	4	-	3	-	35	2	37
Agresión sexual	-	-	11	-	30	-	85	2	14	-	140	2	142
Casas de prostitución y comercio de sodomía	-	-	-	-	-	-	1	-	-	-	1	-	1
Exposiciones obscenas	-	-	-	-	-	-	1	-	-	-	1	-	1
Proposición obscena	-	-	1	-	1	-	-	-	-	-	2	-	2
Contra la vida	-	-	-	<u>2</u>	<u>9</u>	-	<u>27</u>	<u>1</u>	<u>4</u>	-	<u>40</u>	<u>3</u>	<u>43</u>
Asesinato	-	-	-	-	3	-	4	1	1	-	8	1	9
Homicidio negligente	-	-	-	-	1	-	2	-	-	-	3	-	3
Tentativa de asesinato	-	-	-	2	5	-	20	-	3	-	28	2	30
Tentativa de homicidio	-	-	-	-	-	-	1	-	-	-	1	-	1

Tabla C-28 Querrelas presentadas contra menores, por motivo, edad y sexo
Tribunal de Primera Instancia, Sala Superior: Año fiscal 2011-2012

Faltas	Edad y sexo del/de la menor												
	Menos de 10 años		10 años a menos de 14		14 años a menos de 16		16 años a menos de 18		18 años o más*		Total		
	Masculino	Femenino	Masculino	Femenino	Masculino	Femenino	Masculino	Femenino	Masculino	Femenino	Masculino	Femenino	Ambos
Contra la seguridad de las transacciones	-	-	-	-	<u>3</u>	<u>3</u>	<u>35</u>	-	-	-	<u>38</u>	<u>3</u>	<u>41</u>
Falsificación de licencia, certificado y documentos	-	-	-	-	1	-	1	-	-	-	2	-	2
Utilización ilegal de tarjeta de crédito o tarjeta de débito	-	-	-	-	2	3	34	-	-	-	36	3	39
Contra la función judicial	-	-	-	-	<u>10</u>	-	<u>23</u>	<u>2</u>	<u>1</u>	<u>1</u>	<u>34</u>	<u>3</u>	<u>37</u>
Amenaza a testigo	-	-	-	-	3	-	-	-	-	-	3	-	3
Conspiración, amenazas o atentados contra funcionarios del Sistema de Justicia o sus familiares	-	-	-	-	-	-	3	-	-	-	3	-	3
Desacato	-	-	-	-	-	-	2	1	-	-	2	1	3
Destrucción de evidencias o pruebas	-	-	-	-	-	-	1	-	-	-	1	-	1
Disfraz	-	-	-	-	5	-	8	-	-	-	13	-	13
Fraude o engaño contra testigos	-	-	-	-	-	-	1	-	-	-	1	-	1
Fuga	-	-	-	-	1	-	7	-	1	-	9	-	9
Justicia por si mismo	-	-	-	-	1	-	1	-	-	-	2	-	2
Perjurio	-	-	-	-	-	-	-	1	-	-	-	1	1
Preparación de escritos falsos	-	-	-	-	-	-	-	-	-	1	-	1	1
Contra la honestidad	-	-	-	-	<u>7</u>	<u>1</u>	<u>5</u>	-	-	-	<u>12</u>	<u>1</u>	<u>13</u>
Actos lascivos	-	-	-	-	5	1	3	-	-	-	8	1	9
Exposiciones deshonestas	-	-	-	-	2	-	2	-	-	-	4	-	4
Contra la seguridad colectiva	-	-	-	-	<u>4</u>	-	<u>5</u>	-	-	-	<u>9</u>	-	<u>9</u>
Incendio	-	-	-	-	2	-	1	-	-	-	3	-	3
Incendio agravado	-	-	-	-	2	-	3	-	-	-	5	-	5
Incendio forestal	-	-	-	-	-	-	1	-	-	-	1	-	1

Tabla C-28 Querrelas presentadas contra menores, por motivo, edad y sexo
Tribunal de Primera Instancia, Sala Superior: Año fiscal 2011-2012

Faltas	Edad y sexo del/de la menor												
	Menos de 10 años		10 años a menos de 14		14 años a menos de 16		16 años a menos de 18		18 años o más*		Total		
	Masculino	Femenino	Masculino	Femenino	Masculino	Femenino	Masculino	Femenino	Masculino	Femenino	Masculino	Femenino	Ambos
Contra la protección debida a menores	-	-	-	-	<u>1</u>	-	<u>2</u>	-	-	-	<u>3</u>	-	<u>3</u>
Abandono de menores - filiación	-	-	-	-	-	-	1	-	-	-	1	-	1
Incumplimiento de la obligación alimentaria	-	-	-	-	1	-	1	-	-	-	2	-	2
Leyes de tránsito y protección vehicular	-	-	<u>11</u>	<u>1</u>	<u>115</u>	<u>6</u>	<u>468</u>	<u>35</u>	<u>31</u>	<u>4</u>	<u>625</u>	<u>46</u>	<u>671</u>
Leyes sobre tránsito	-	-	11	1	95	6	397	33	23	4	526	44	570
Protección vehicular	-	-	-	-	20	-	71	2	8	-	99	2	101
Ley de Armas	<u>1</u>	-	<u>20</u>	<u>6</u>	<u>122</u>	<u>39</u>	<u>426</u>	<u>17</u>	<u>14</u>	<u>2</u>	<u>583</u>	<u>64</u>	<u>647</u>
Ley de Sustancias Controladas	-	-	<u>6</u>	-	<u>32</u>	-	<u>306</u>	<u>7</u>	<u>18</u>	<u>4</u>	<u>362</u>	<u>11</u>	<u>373</u>
Ley de Violencia Doméstica	-	-	-	-	<u>1</u>	<u>2</u>	<u>45</u>	<u>9</u>	-	-	<u>46</u>	<u>11</u>	<u>57</u>
Ley Contra el Acecho	-	-	<u>1</u>	-	<u>2</u>	<u>1</u>	<u>2</u>	<u>4</u>	<u>2</u>	-	<u>7</u>	<u>5</u>	<u>12</u>
Ley de Maltrato de Menores	-	-	<u>1</u>	<u>1</u>	-	-	<u>2</u>	-	-	-	<u>3</u>	<u>1</u>	<u>4</u>
Otras faltas**	-	-	<u>5</u>	<u>3</u>	<u>18</u>	<u>3</u>	<u>26</u>	<u>1</u>	-	-	<u>49</u>	<u>7</u>	<u>56</u>
Total	<u>6</u>	-	<u>306</u>	<u>132</u>	<u>1,042</u>	<u>315</u>	<u>2,633</u>	<u>319</u>	<u>131</u>	<u>27</u>	<u>4,118</u>	<u>793</u>	<u>4,911</u>

*Querrelas presentadas contra menores que incurrieron en faltas a la edad de 17 años, pero a la fecha de presentación de la querrela habían cumplido 18 años o más.

**El desglose de estas faltas se encuentra en los archivos de la Oficina de Estadísticas de la Oficina de Administración de los Tribunales.

Fuente de información: Oficina de Administración de los Tribunales, Directoría de Operaciones, Oficina de Estadísticas

Tabla C-29 Menores contra quienes se presentaron querellas, por sexo y edad
Tribunal de Primera Instancia, Sala Superior: Año fiscal 2011-2012

Edad	Sexo del/de la menor					
	Masculino		Femenino		Ambos	
	Cantidad	Por ciento	Cantidad	Por ciento	Cantidad	Por ciento
Menos de 10 años	5	0.26	-	-	5	0.21
10 años	18	0.95	3	0.63	21	0.88
11 años	26	1.37	13	2.72	39	1.64
12 años	54	2.85	24	5.02	78	3.29
13 años	93	4.91	47	9.83	140	5.90
14 años	198	10.45	78	16.32	276	11.63
15 años	343	18.10	91	19.04	434	18.29
16 años	440	23.22	92	19.25	532	22.42
17 años	651	34.35	114	23.85	765	32.24
18 o más *	67	3.54	16	3.35	83	3.50
Total	1,895	100.00	478	100.00	2,373	100.00

*Menores que incurrieron en la falta a la edad de 17 años, pero a la fecha de la presentación de la querella habían cumplido 18 años o más.

Fuente de información: Oficina de Administración de los Tribunales, Directoría de Operaciones, Oficina de Estadísticas

Tabla C-30 Convivencia de los/las menores contra quienes se presentaron querellas
Tribunal de Primera Instancia, Sala Superior: Año fiscal 2011-2012

Convivencia del/de la menor	Sexo del/de la menor					
	Masculino		Femenino		Total	
	Cantidad	Por ciento	Cantidad	Por ciento	Cantidad	Por ciento
Con abuelos	66	3.48	20	4.18	86	3.62
Abuelos maternos	46	2.43	17	3.56	63	2.65
Abuelos paternos	20	1.06	3	0.63	23	0.97
Con ambos padres	411	21.69	75	15.69	486	20.48
Con ambos padres	408	21.53	74	15.48	482	20.31
Padres adoptivos	3	0.16	1	0.21	4	0.17
Con cónyuge	6	0.32	7	1.46	13	0.55
Compañeros consensual	6	0.32	4	0.84	10	0.42
Vive con cónyuge	-	-	3	0.63	3	0.13
Con madre	1,009	53.25	285	59.62	1,294	54.53
Con madre	830	43.80	240	50.21	1,070	45.09
Con madre y padrastro	179	9.45	45	9.41	224	9.44
Con otros parientes	111	5.86	23	4.81	134	5.65
Otros parientes	104	5.49	22	4.60	126	5.31
Vive con hermano	7	0.37	1	0.21	8	0.34
Con padre	165	8.71	31	6.49	196	8.26
Con padre	132	6.97	26	5.44	158	6.66
Con padre y madrastra	33	1.74	5	1.05	38	1.60
Con particulares	19	1.00	8	1.67	27	1.14
De crianza	4	0.21	1	0.21	5	0.21
Hospedaje	1	0.05	-	-	1	0.04
Particulares	14	0.74	7	-	21	0.88
Deambulante	4	0.21	-	-	4	0.17
En una Institución u Hogar	65	3.43	21	4.39	86	3.62
Hogar	9	0.47	3	0.63	12	0.51
Institución	56	2.96	18	3.77	74	3.12
Otros	37	1.95	5	1.05	42	1.77
Vive solo	2	0.11	3	0.63	5	0.21
Total	1,895	100.00	478	100.00	2,373	100.00

Fuente de información: Oficina de Administración de Tribunales, Directoría de Operaciones, Oficina de Estadísticas

Tabla C-31 Asistencia a la escuela y trabajo de los/las menores contra quienes se presentaron querellas, por sexo del/de la menor

Tribunal de Primera Instancia, Sala Superior: Año fiscal 2011-2012

Asistencia	Sexo del/de la menor					
	Masculino		Femenino		Ambos	
	Cantidad	Por ciento	Cantidad	Por ciento	Cantidad	Por ciento
Asisten a la escuela	1,336	70.50	388	81.17	1,724	72.65
Trabajan	80	4.22	14	2.93	94	3.96
No trabajan	1,256	66.28	374	78.24	1,630	68.69
No asisten a la escuela	437	23.06	67	14.02	504	21.24
Trabajan	59	3.11	4	0.84	63	2.65
No trabajan	378	19.95	63	13.18	441	18.58
Institución	41	2.16	5	1.05	46	1.94
Sin información	81	4.27	18	3.77	99	4.17
Total	1,895	100.00	478	100.00	2,373	100.00

Fuente de información: Oficina de Administración de los Tribunales, Directoría de Operaciones, Oficina de Estadísticas.

Tabla C-32 Menores contra quienes se presentaron querellas y que no asisten a la escuela, por sexo y edad

Tribunal de Primera Instancia, Sala Superior: Año fiscal 2011-2012

Edad	Sexo del/de la menor					
	Masculino		Femenino		Ambos	
	Cantidad	Por ciento	Cantidad	Por ciento	Cantidad	Por ciento
Menos de 10 años	-	-	-	-	-	-
12 años	1	0.23	-	-	1	0.20
13 años	2	0.46	2	2.99	4	0.79
14 años	15	3.43	6	8.96	21	4.17
15 años	41	9.38	2	2.99	43	8.53
16 años	124	28.38	18	26.87	142	28.17
17 años	227	51.95	33	49.25	260	51.59
18 o más *	27	6.18	6	8.96	33	6.55
Total	437	100.00	67	100.00	504	100.00

*Menores que incurrieron en la falta a la edad de 17 años, pero a la fecha de la presentación de la querella habían cumplido 18 años o más.

Fuente de información: Oficina de Administración de los Tribunales, Directoría de Operaciones, Oficina de Estadísticas

Tabla C-33 Fuente principal de sostenimiento de la familia o los/las menores contra quienes se presentaron querellas, por sexo del/de la menor**Tribunal de Primera Instancia, Sala Superior: Año fiscal 2011-2012**

Fuente de sostenimiento	Sexo del/de la menor					
	Masculino		Femenino		Total	
	Cantidad	Por ciento	Cantidad	Por ciento	Cantidad	Por ciento
Agencias Estatales y Federales	1,004	52.98	274	57.32	1,278	53.86
Ayuda de agencias y menor trabaja	33	1.74	10	2.09	43	1.81
Compensación por desempleo	2	0.11	2	0.42	4	0.17
Departamento de la Familia	592	31.24	160	33.47	752	31.69
Departamento de la Familia y otros ayudas de agencias	16	0.84	4	0.84	20	0.84
Pensión de agencias	5	0.26	-	-	5	0.21
Pensión y otros ayudas de agencias	140	7.39	60	12.55	200	8.43
Seguro Social	91	4.80	17	3.56	108	4.55
Seguro Social y otros ayudas de agencias	124	6.54	21	4.39	145	6.11
Subsidio por adopción menores	1	0.05	-	-	1	0.04
Cónyuge o pareja del/de la menor	1	0.05	2	0.42	3	0.13
Cónyuge trabaja	1	0.05	2	0.42	3	0.13
Padres	721	38.05	164	34.31	885	37.29
Padre envía dinero y menor trabaja	8	0.42	2	0.42	10	0.42
Padres trabajan	694	36.62	160	33.47	854	35.99
Pensión alimentaria	19	1.00	2	0.42	21	0.88
Parientes	11	0.58	2	0.42	13	0.55
Hermano o hermana trabaja	2	0.11	-	-	2	0.08
Ingresos de abuelos	7	0.37	1	0.21	8	0.34
Recibe ayuda familiar	2	0.11	1	0.21	3	0.13
Particulares	9	0.47	3	0.63	12	0.51
Padrastro trabaja	8	0.42	3	0.63	11	0.46
Padre o madre crianza trabaja	1	0.05	-	-	1	0.04
Otros	149	7.86	33	6.90	182	7.67
Total	1,895	100.00	478	100.00	2,373	100.00

Fuente de información: Oficina de Administración de Tribunales, Directoría de Operaciones, Oficina de Estadísticas

Tabla C-34 Razones de no convivencia de los/las menores contra quienes se presentaron querellas, según quien expresa la razón, por sexo del/de la menor
Tribunal de Primera Instancia, Sala Superior: Año fiscal 2011-2012

Quien expresa razón para no convivir	Sexo del/de la menor					
	Masculino		Femenino		Total	
	Cantidad	Por ciento	Cantidad	Por ciento	Cantidad	Por ciento
Madre	1,895	33.33	478	33.33	2,373	33.33
Abandonó	47	0.83	12	0.84	59	0.83
Cedió custodia	4	0.07	2	0.14	6	0.08
Emigro	29	0.51	5	0.35	34	0.48
Padres no pueden cuidar menor	51	0.90	14	0.98	65	0.91
Confinado	5	0.09	5	0.35	10	0.14
Enfermo	5	0.09	1	0.07	6	0.08
Murió	41	0.72	8	0.56	49	0.69
Por orden del Tribunal	11	0.19	3	0.21	14	0.20
Remoción del menor por Departamento de Familia	33	0.58	12	0.84	45	0.63
Separado o divorciado	150	2.64	32	2.23	182	2.56
Otros	100	1.76	20	1.39	120	1.69
Desconocido	1,470	25.86	378	26.36	1,848	25.96
Menor	1,895	33.33	478	33.33	2,373	33.33
Desconocido	1,894	33.32	478	33.33	2,372	33.32
Padre no pueden cuidar menor	1	0.02	-	-	1	0.01
Padre	1,895	33.33	478	33.33	2,373	33.33
Abandonó	104	1.83	25	1.74	129	1.81
Cedió custodia	2	0.04	1	0.07	3	0.04
Emigro	66	1.16	18	1.26	84	1.18
No reconoció al menor	10	0.18	2	0.14	12	0.17
Padres no pueden cuidar menor	165	2.90	38	2.65	203	2.85
Ambulante	1	0.02	-	-	1	0.01
Confinado	16	0.28	5	0.35	21	0.29
Enfermo	4	0.07	1	0.07	5	0.07
Murió	144	2.53	32	2.23	176	2.47
Por orden del Tribunal	10	0.18	2	0.14	12	0.17
Remoción del menor por Departamento de Familia	32	0.56	12	0.84	44	0.62
Separado o divorciado	785	13.81	237	16.53	1,022	14.36
Otros	97	1.71	16	1.12	113	1.59
Desconocido	624	10.98	127	8.86	751	10.55
Total	5,685	100.00	1,434	100.00	7,119	100.00

Fuente de información: Oficina de Administración de Tribunales, Directoría de Operaciones, Oficina de Estadísticas

Tabla C-35 Razones de no convivencia con padres de los/las menores contra quienes se presentaron querellas, por sexo del/de la menor**Tribunal de Primera Instancia, Sala Superior: Año fiscal 2011-2012**

Razones para no convivir	Sexo del/de la menor					
	Masculino		Femenino		Total	
	Cantidad	Por ciento	Cantidad	Por ciento	Cantidad	Por ciento
Abandonó	151	2.66	37	2.58	188	2.64
Cedió custodia	6	0.11	3	0.21	9	0.13
Emigró	95	1.67	23	1.60	118	1.66
No reconoció al menor	10	0.18	2	0.14	12	0.17
Padres no pueden cuidar menor	217	3.82	52	3.63	269	3.78
Ambulante	1	0.02	-	-	1	0.01
Confinado	21	0.37	10	0.70	31	0.44
Enfermo	9	0.16	2	0.14	11	0.15
Murió	185	3.25	40	2.79	225	3.16
Padres trabajan	1	0.02	-	-	1	0.01
Por orden del Tribunal	21	0.37	5	0.35	26	0.37
Remoción del menor por Departamento de Familia	65	1.14	24	1.67	89	1.25
Separado o divorciado	935	16.45	269	18.76	1,204	16.91
Otros	197	3.47	36	2.51	233	3.27
Desconocido	3,988	70.15	983	68.55	4,971	69.83
Total	5,685	100.00	1,434	100.00	7,119	100.00

Fuente de información: Oficina de Administración de Tribunales, Directoría de Operaciones, Oficina de Estadísticas

Tabla C-36 Movimiento de vistas preliminares en alzada, por sala
Tribunal de Primera Instancia, Sala Superior: Año fiscal 2011-2012

Sala	Pendientes a 7/01/2011	Señaladas	Total a resolver	Vistas resueltas							Pendientes a 6/30/2012
				Hubo causa probable	No hubo causa probable	Desestimadas	Sobreseído Regla 247A	Sobreseído Regla 247B	Otros archivos	Total	
Aguadilla	21	135	156	27	55	13	21	-	23	139	17
Aibonito	6	38	44	6	4	5	-	-	11	26	18
Arecibo	75	322	397	67	170	64	28	1	-	330	67
Bayamón	128	677	805	229	220	168	1	-	3	621	184
Caguas	72	318	390	61	106	93	35	1	18	314	76
Carolina	31	179	210	44	91	42	2	-	4	183	27
Fajardo	57	176	233	68	85	56	-	-	8	217	16
Guayama	46	310	356	81	160	13	1	1	22	278	78
Humacao	62	275	337	50	108	97	11	-	16	282	55
Mayagüez	134	177	311	73	150	24	1	-	43	291	20
Ponce	72	433	505	232	109	13	-	-	95	449	56
San Juan	85	313	398	75	115	151	-	-	6	347	51
Utua	4	76	80	29	30	1	-	-	5	65	15
Total	793	3,429	4,222	1,042	1,403	740	100	3	254	3,542	680

Fuente de información: Oficina de Administración de los Tribunales, Directoría de Operaciones, Oficina de Estadísticas

Tabla C-37 Movimiento de vistas preliminares, por sala
Tribunal de Primera Instancia, Sala Superior: Año fiscal 2011-2012

Sala	Pendientes a 7/1/2011	Señaladas	Total a resolver	Vistas resueltas									Pendientes a 6/30/2012
				Vistas celebradas			Renuncias	Archivos	Traslados			Total	
				Hubo causa probable	No hubo causa probable	Total			Sala Superior, Asunto de Menores	A otra sala, Sala de Investigaciones	Otros*		
Aguadilla	473	2,900	3,373	1,635	345	1,980	860	364	-	11	-	3,215	158
Aibonito	463	2,054	2,517	1,167	443	1,610	51	315	-	24	2	2,002	515
Arecibo	455	3,677	4,132	1,944	748	2,692	773	277	2	8	-	3,752	380
Bayamón	1,161	7,261	8,422	2,532	1,386	3,918	2,028	1,096	-	26	-	7,068	1,354
Caguas	718	3,059	3,777	685	714	1,399	918	930	-	27	-	3,274	503
Carolina	1,544	3,646	5,190	2,832	567	3,399	3	570	-	8	-	3,980	1,210
Fajardo	297	1,853	2,150	743	454	1,197	444	241	-	18	1	1,901	249
Guayama	622	2,094	2,716	835	420	1,255	741	157	-	109	1	2,263	453
Humacao	496	2,399	2,895	630	541	1,171	823	276	-	13	1	2,284	611
Mayagüez	572	2,420	2,992	1,271	321	1,592	949	49	-	13	2	2,605	387
Ponce	672	3,837	4,509	1,238	749	1,987	1,680	264	-	9	-	3,940	569
San Juan	1,354	5,861	7,215	1,806	806	2,612	1,607	1,297	-	13	-	5,529	1,686
Utuado	61	920	981	654	189	843	53	38	-	10	-	944	37
Total	8,888	41,981	50,869	17,972	7,683	25,655	10,930	5,874	2	289	7	42,757	8,112

* Incluye casos menos graves de su jurisdicción exclusiva, pendiente de apelación al Tribunal Supremo, falta de jurisdicción y otros no especificados.

Fuente de información: Oficina de Administración de los Tribunales, Directoría de Operaciones, Oficina de Estadísticas

Tabla C-38 Mediana de tiempo transcurrido en la resolución de casos, querellas y vistas preliminares (en meses)
Tribunal de Primera Instancia, Sala Superior: Años fiscales 2007-2008 a 2011-2012

Asunto	Años fiscales				
	2007-2008	2008-2009	2009-2010	2010-2011	2011-2012
Civil	2.72	2.95	2.33	3.18	2.98
Civil municipal	1.77	1.70	1.48	1.38	1.31
Criminal	3.54	2.98	2.72	2.52	2.46
Querellas contra menores	1.87	1.87	1.90	1.87	2.00
Relaciones de familia	2.13	1.97	1.90	1.93	2.07
Tránsito	3.31	3.02	2.75	2.46	2.33
Vistas preliminares	1.84	1.61	1.48	1.38	1.38
Vistas preliminares en alzada	1.51	1.54	1.67	1.64	1.44

Fuente de información: Oficina de Administración de los Tribunales. Directoría de Operaciones, Oficina de Estadísticas

**TRIBUNAL DE PRIMERA INSTANCIA-
SALA MUNICIPAL**



Tabla D-1 Movimiento de casos civiles, por sala

Tribunal de Primera Instancia, Sala Municipal: Año fiscal 2011-2012

Sala	Pendientes a 7/1/2011	Casos presentados			Casos a resolver	Casos resueltos							Pendientes a 6/30/2012
		Originales	Otros*	Total		Archivos	Con lugar a demanda	Estipulación	Sin lugar la demanda	Traslados	Otros**	Total	
Adjuntas	34	389	8	397	431	112	220	22	13	9	-	376	55
Aguada	89	553	13	566	655	199	266	3	94	5	-	567	88
Aguadilla	198	1,555	38	1,593	1,791	466	622	27	372	27	-	1,514	277
Aguas Buenas	146	337	4	341	487	119	214	1	9	4	-	347	140
Aibonito	31	555	5	560	591	243	234	8	63	11	-	559	32
Añasco	81	382	10	392	473	146	171	5	61	18	-	401	72
Arecibo	659	4,142	108	4,250	4,909	683	3,068	86	442	19	-	4,298	611
Arroyo	68	181	21	202	270	87	90	11	8	5	-	201	69
Barceloneta	110	800	1	801	911	161	551	28	-	9	-	749	162
Barranquitas	76	467	6	473	549	192	277	-	27	11	-	507	42
Bayamón	731	1,733	66	1,799	2,530	847	651	198	2	111	4	1,813	717
Cabo Rojo	292	1,011	10	1,021	1,313	256	539	21	186	19	-	1,021	292
Caguas	581	4,002	182	4,184	4,765	1,080	2,392	59	181	7	-	3,719	1,046
Camuy	121	555	-	555	676	230	310	1	-	6	-	547	129
Canóvanas	139	719	39	758	897	119	526	-	64	3	1	713	184
Carolina	813	4,468	227	4,695	5,508	1,028	2,848	70	846	115	1	4,908	600
Cataño	209	619	4	623	832	186	398	13	-	16	-	613	219
Cayey	97	1,040	28	1,068	1,165	381	500	9	54	15	-	959	206
Ceiba	42	178	12	190	232	49	115	15	5	-	-	184	48
Ciales	92	303	6	309	401	170	127	7	-	11	-	315	86
Cidra	211	584	14	598	809	147	335	30	22	6	-	540	269

Anejo Estadístico: Tribunal de Primera Instancia, Sala Municipal

Tabla D-1 Movimiento de casos civiles, por sala
Tribunal de Primera Instancia, Sala Municipal: Año fiscal 2011-2012

Sala	Pendientes a 7/1/2011	Casos presentados			Casos a resolver	Casos resueltos							Pendientes a 6/30/2012
		Originales	Otros*	Total		Archivos	Con lugar a demanda	Estipulación	Sin lugar la demanda	Traslados	Otros**	Total	
Coamo	149	780	27	807	956	204	447	11	134	15	-	811	145
Comerio	47	312	6	318	365	122	188	10	17	6	-	343	22
Corozal	142	381	8	389	531	84	252	6	-	4	-	346	185
Culebra	10	18	1	19	29	5	14	1	2	-	-	22	7
Dorado	195	738	1	739	934	221	505	21	-	9	-	756	178
Fajardo	249	822	41	863	1,112	250	527	65	34	9	-	885	227
Florida	25	153	-	153	178	36	91	4	-	3	-	134	44
Guánica	150	693	24	717	867	83	529	5	172	5	-	794	73
Guayama	116	783	16	799	915	227	371	2	29	101	-	730	185
Guayanilla	65	566	19	585	650	98	405	6	69	11	-	589	61
Guaynabo	1,405	3,240	64	3,304	4,709	880	2,325	80	537	58	-	3,880	829
Gurabo	160	567	35	602	762	185	313	25	49	9	-	581	181
Hatillo	237	1,116	-	1,116	1,353	428	637	14	-	1	-	1,080	273
Hormigueros	94	258	7	265	359	91	146	3	58	-	-	298	61
Humacao	243	1,185	75	1,260	1,503	317	629	77	257	22	-	1,302	201
Isabela	123	607	20	627	750	82	417	-	162	4	-	665	85
Jayuya	36	413	8	421	457	62	343	8	14	4	-	431	26
Juana Díaz	120	948	37	985	1,105	217	513	1	216	47	-	994	111
Juncos	188	559	10	569	757	111	428	1	22	16	-	578	179
Lajas	99	314	17	331	430	121	154	5	50	4	-	334	96
Lares	92	824	20	844	936	156	539	15	55	8	-	773	163

Tabla D-1 Movimiento de casos civiles, por sala

Tribunal de Primera Instancia, Sala Municipal: Año fiscal 2011-2012

Sala	Pendientes a 7/1/2011	Casos presentados			Casos a resolver	Casos resueltos							Pendientes a 6/30/2012
		Originales	Otros*	Total		Archivos	Con lugar a demanda	Estipulación	Sin lugar la demanda	Traslados	Otros**	Total	
Las Marías	16	91	1	92	108	30	54	1	8	3	-	96	12
Las Piedras	72	438	16	454	526	69	305	1	25	20	-	420	106
Loíza	98	343	13	356	454	58	289	-	44	1	-	392	62
Luquillo	129	557	26	583	712	117	445	25	42	7	-	636	76
Manatí	197	1,659	36	1,695	1,892	391	1,220	32	-	19	-	1,662	230
Maricao	16	48	1	49	65	22	26	-	8	1	-	57	8
Maunabo	21	120	3	123	144	41	82	3	3	2	-	131	13
Mayagüez	376	1,823	63	1,886	2,262	455	835	19	523	87	-	1,919	343
Moca	91	365	2	367	458	153	193	15	12	10	-	383	75
Morovis	132	479	4	483	615	207	231	24	-	6	-	468	147
Naguabo	69	215	7	222	291	66	142	3	12	7	-	230	61
Naranjito	238	393	7	400	638	129	256	10	-	5	-	400	238
Orocovis	40	259	5	264	304	70	148	6	22	2	-	248	56
Patillas	103	284	18	302	405	97	182	-	36	3	-	318	87
Peñuelas	62	385	25	410	472	119	257	1	40	7	-	424	48
Ponce	504	4,185	101	4,286	4,790	490	2,750	2	1,025	115	-	4,382	408
Quebradillas	93	455	2	457	550	229	208	5	-	3	-	445	105
Rincón	36	178	6	184	220	67	89	-	10	4	-	170	50
Río Grande	182	799	17	816	998	216	507	-	68	17	-	808	190
Sabana Grande	112	451	16	467	579	95	289	2	86	8	-	480	99
Salinas	199	1,084	70	1,154	1,353	325	718	-	155	8	-	1,206	147

Anejo Estadístico: Tribunal de Primera Instancia, Sala Municipal

Tabla D-1 Movimiento de casos civiles, por sala
Tribunal de Primera Instancia, Sala Municipal: Año fiscal 2011-2012

Sala	Pendientes a 7/1/2011	Casos presentados			Casos a resolver	Casos resueltos							Pendientes a 6/30/2012
		Originales	Otros*	Total		Archivos	Con lugar a demanda	Estipulación	Sin lugar la demanda	Traslados	Otros**	Total	
San Germán	257	764	10	774	1,031	164	539	8	177	15	-	903	128
San Juan	2,132	13,245	525	13,770	15,902	3,897	8,553	551	498	262	5	13,766	2,136
San Lorenzo	184	519	8	527	711	139	316	1	38	7	-	501	210
San Sebastián	117	520	8	528	645	223	277	25	15	9	-	549	96
Santa Isabel	62	520	27	547	609	133	271	-	99	20	-	523	86
Toa Alta	355	796	29	825	1,180	358	300	25	-	17	-	700	480
Toa Baja	523	1,801	33	1,834	2,357	344	1,428	30	1	32	-	1,835	522
Trujillo Alto	436	690	26	716	1,152	267	295	18	35	15	-	630	522
Utua	108	905	28	933	1,041	229	590	8	31	31	-	889	152
Vega Alta	214	747	-	747	961	223	549	17	-	9	-	798	163
Vega Baja	275	1,361	-	1,361	1,636	836	553	30	-	8	-	1,427	209
Vieques	24	129	6	135	159	25	76	-	20	1	-	122	37
Villalba	69	409	3	412	481	151	176	-	73	14	-	414	67
Yabucoa	51	290	14	304	355	108	128	7	35	9	-	287	68
Yauco	123	840	26	866	989	205	488	4	78	8	-	783	206
Total	16,481	77,997	2,420	80,417	96,898	21,629	47,992	1,847	7,545	1,555	11	80,579	16,319

* Incluye casos trasladados y reabiertos.

**Incluye otras disposiciones.

Fuente de información: Oficina de Administración de los Tribunales, Directoría de Operaciones, Oficina de Estadísticas

Tabla D-2 Movimiento de casos civiles, por causa de acción
Tribunal de Primera Instancia, Sala Municipal: Año fiscal 2011-2012

Causa de acción	Pendientes a 7/1/2011	Casos presentados			Casos a resolver	Casos resueltos							Pendientes a 6/30/2012	
		Originales	Otros*	Total		Archivos	Con lugar la demanda	Estipulación	Sin lugar la demanda	Traslados	Otros**	Total		
Accesión	-	1	-	1	1	1	-	-	-	-	-	-	1	-
Accidente de vehículo de motor	4	5	-	5	9	2	1	-	-	2	-	-	5	4
Acción posesoria	1	-	-	-	1	-	-	-	-	-	-	-	-	1
Acciones al amparo de la Ley de Permisos	-	3	-	3	3	-	1	-	-	-	-	-	1	2
Acciones al amparo del Código de Salud Mental	908	6,056	151	6,207	7,115	5,275	748	13	7	85	-	6,128	987	
Acciones relacionadas a ordenanzas municipales	-	1	-	1	1	-	-	-	1	-	-	1	-	
Cancelación pagaré extraviado	1	2	-	2	3	-	1	-	-	1	-	2	1	
Cobro de dinero - Regla 60	8,007	23,209	953	24,162	32,169	10,311	10,904	1,428	110	879	11	23,643	8,526	
Cobro de lo indebido	-	1	-	1	1	1	-	-	-	-	-	1	-	
Cobro de pagarés	1	-	-	-	1	-	-	-	-	-	-	-	1	
Consignaciones	2	-	-	-	2	-	-	-	-	-	-	-	2	
Daños ocasionados por obras	4	5	-	5	9	4	1	-	-	-	-	5	4	
Daños por incumplimiento de contrato	22	181	2	183	205	76	58	4	-	7	-	145	60	
Declaratoria de herederos	2	5	-	5	7	1	4	-	-	-	-	5	2	
Desahucio	636	4,611	30	4,641	5,277	1,930	2,349	389	36	27	-	4,731	546	
Deslinde	1	-	-	-	1	1	-	-	-	-	-	1	-	
Despido por discrimen	6	19	-	19	25	9	2	-	-	2	-	13	12	
Despidos injustificados	33	24	1	25	58	20	11	4	-	1	-	36	22	
División de comunidad	1	-	-	-	1	1	-	-	-	-	-	1	-	

Anejo Estadístico: Tribunal de Primera Instancia, Sala Municipal

Tabla D-2 Movimiento de casos civiles, por causa de acción
Tribunal de Primera Instancia, Sala Municipal: Año fiscal 2011-2012

Causa de acción	Pendientes a 7/1/2011	Casos presentados			Casos a resolver	Casos resueltos							Pendientes a 6/30/2012
		Originales	Otros*	Total		Archivos	Con lugar la demanda	Estipulación	Sin lugar la demanda	Traslados	Otros**	Total	
Ejecución de hipoteca	-	11	-	11	11	6	1	-	-	-	-	7	4
Expediente de dominio	22	6	3	9	31	2	9	-	-	5	-	16	15
Ingreso involuntario a programa de desintoxicación	88	126	-	126	214	111	-	1	-	3	-	115	99
Interdicto	-	6	-	6	6	5	-	-	-	-	-	5	1
Negligencia en mantenimiento de cables eléctricos	-	1	-	1	1	-	-	-	-	-	-	-	1
Otros daños y perjuicios	9	12	2	14	23	8	3	-	1	-	-	12	11
Partición de herencia	2	-	-	-	2	-	-	-	-	-	-	-	2
Perpetuar memoria	1	-	-	-	1	-	1	-	-	-	-	1	-
Procedimiento de liquidación de compañía de seguros	-	1	-	1	1	-	1	-	-	-	-	1	-
Reclamación de póliza de seguros	-	1	-	1	1	-	-	-	-	-	-	-	1
Reclamación de seguro choferil	1	-	-	-	1	1	-	-	-	-	-	1	-
Reclamaciones de 100 hasta 10000	-	1	-	1	1	1	-	-	-	-	-	1	-
Reivindicación	1	-	-	-	1	-	-	-	-	1	-	1	-
Reposiciones	6	1	-	1	7	1	5	-	-	-	-	6	1
Rescisión de contrato	1	10	-	10	11	1	3	1	-	-	-	5	6
Revisión de boleto de tránsito	6,661	43,605	1,277	44,882	51,543	3,820	33,862	-	7,390	538	-	45,610	5,933
Salarios	42	51	-	51	93	23	10	6	-	1	-	40	53
Solicitud de orden	1	5	-	5	6	3	1	-	-	-	-	4	2
Solicitud de portación de armas	-	12	-	12	12	-	11	-	-	-	-	11	1
Solicitud para hacer cumplir orden	1	2	1	3	4	3	-	-	-	-	-	3	1

Tabla D-2 Movimiento de casos civiles, por causa de acción
Tribunal de Primera Instancia, Sala Municipal: Año fiscal 2011-2012

Causa de acción	Pendientes a 7/1/2011	Casos presentados			Casos a resolver	Casos resueltos							Pendientes a 6/30/2012	
		Originales	Otros*	Total		Archivos	Con lugar la demanda	Estipulación	Sin lugar la demanda	Traslados	Otros**	Total		
Solicitud para hacer cumplir orden de DACO	-	7	-	7	7	1	-	-	-	-	-	-	1	6
Subrogación	1	2	-	2	3	-	1	-	-	1	-	-	2	1
Violación de reglamento de propiedad horizontal	-	3	-	3	3	-	3	-	-	-	-	-	3	-
Otros***	15	11	-	11	26	11	1	1	-	2	-	-	15	11
Total	16,481	77,997	2,420	80,417	96,898	21,629	47,992	1,847	7,545	1,555	11	80,579	16,319	

* Incluye casos trasladados y reabiertos.

** Incluye casos revocados, confirmados y modificados.

*** El desglose de estos casos se encuentra en los archivo de la Oficina de Estadísticas de la Oficina de Administración de los Tribunales.

Fuente de información: Oficina de Administración de los Tribunales, Directoría de Operaciones, Oficina de Estadísticas

Tabla D-3 Casos civiles municipales archivados, por fundamento
Tribunal de Primera Instancia, Sala Municipal: Año fiscal 2011-2012

Fundamento de archivo	Total	Por ciento del total
Desistimientos	13,520	62.51
Desestimada	2,458	11.36
Inactividad o abandono (Regla 39.2 y 4.3B)	1,361	6.29
Moción de desestimación	227	1.05
Contra la prueba o <i>Non Suit</i>	43	0.20
Otros*	4,020	18.59
Total	<u>21,629</u>	<u>100.00</u>

*Incluye archivo, archivo administrativo, descubrimiento de prueba, duplicidad y otros fundamentos de archivo.

Fuente de información: Oficina de Administración de los Tribunales, Directoría de Operaciones, Oficina de Estadísticas

Tabla D-4(A) Labor realizada, por municipio

Tribunal de Primera Instancia, Sala Municipal: Año fiscal 2011-2012

Municipio	Vistas Regla 6	Alegación de culpabilidad	Fianzas impuestas	Fianzas admitidas	Resoluciones		Ley Núm. 88 de Menores**				Vista inicial	Otros***
					Ley Núm. 140*	Ordenanzas municipales	Vista de quejas	Determinación de causa	Órdenes			
									Arresto	Ingreso		
Adjuntas	236	-	30	-	93	-	85	-	-	15	-	621
Aguada	684	-	218	78	31	-	-	-	-	-	-	1,548
Aguadilla	3,278	-	1,857	216	115	-	259	-	7	88	139	6,880
Aibonito	2,608	-	1,440	327	134	-	99	70	62	69	23	988
Añasco	125	-	-	-	33	-	-	-	-	-	-	454
Arecibo	1,453	-	537	144	84	-	30	7	121	2	28	971
Barceloneta	540	-	71	15	135	-	3	5	-	-	1	1,781
Barranquitas	278	-	16	7	97	-	-	-	1	1	2	560
Bayamón	5,103	-	2,572	847	244	350	181	914	178	85	-	4,235
Cabo Rojo	318	-	45	4	153	-	-	-	4	-	-	793
Caguas	4,514	-	1,941	514	345	-	102	277	273	213	41	2,507
Camuy	-	-	-	-	-	-	-	-	-	-	-	-
Canóvanas	63	-	-	-	6	-	-	-	-	-	-	244
Carolina	2,561	-	1,567	854	689	-	143	257	516	739	99	8,303
Cataño	845	-	188	66	179	-	-	-	-	-	-	9,041
Cayey	173	-	15	4	33	-	-	-	-	-	475	1,017
Cidra	18	-	-	-	2	-	-	-	-	-	-	229
Coamo	169	-	6	-	96	-	1	-	-	-	-	1,176
Comerio	204	-	41	3	240	6	2	32	4	-	6	572
Corozal	336	-	-	-	104	-	-	-	-	-	-	1,017
Dorado	256	-	10	2	109	7	2	-	-	1	-	788
Fajardo	569	-	406	81	42	5	24	2	43	14	12	1,411
Guánica	83	-	-	-	43	-	-	-	-	-	-	182
Guayama	318	-	-	-	7	-	10	12	4	1	-	93

Anejo Estadístico: Tribunal de Primera Instancia, Sala Municipal

Tabla D-4(A) Labor realizada, por municipio

Tribunal de Primera Instancia, Sala Municipal: Año fiscal 2011-2012

Municipio	Vistas Regla 6	Alegación de culpabilidad	Fianzas impuestas	Fianzas admitidas	Resoluciones		Ley Núm. 88 de Menores**				Vista inicial	Otros***
					Ley Núm. 140*	Ordenanzas municipales	Vista de quejas	Determinación de causa	Órdenes			
									Arresto	Ingreso		
Guayanilla	436	-	1	-	103	-	1	-	-	1	3	1,161
Gurabo	240	-	-	-	126	1	-	-	-	-	1	2,022
Hatillo	809	-	100	28	129	-	5	16	4	3	-	1,560
Humacao	2,675	-	1,598	639	141	9	73	318	29	46	790	2,938
Isabela	887	-	334	119	161	-	-	6	1	-	1	1,569
Jayuya	17	-	1	-	21	-	-	-	-	-	-	59
Juana Díaz	646	-	45	2	353	-	-	-	-	-	17	859
Juncos	450	-	-	-	56	-	-	342	-	-	-	2,941
Lajas	34	-	-	-	32	-	-	-	-	-	-	49
Lares	309	-	11	1	202	-	-	-	-	-	154	718
Las Piedras	505	-	222	-	266	-	-	-	-	-	-	2,137
Manatí	854	-	199	30	98	-	6	-	1	3	-	1,439
Maunabo	73	-	-	-	37	-	-	-	-	-	-	300
Mayagüez	3,903	-	2,099	426	368	-	64	27	114	48	1	3,857
Moca	503	-	130	54	27	-	2	1	-	-	1	932
Morovis	324	-	3	1	22	-	-	-	-	-	-	113
Naguabo	48	-	-	-	51	-	20	37	-	-	-	966
Naranjito	334	-	5	-	108	-	-	-	-	-	-	1,244
Orocovis	362	-	-	1	238	-	-	-	1	-	-	576
Peñuelas	213	-	1	-	108	-	-	-	-	-	-	698
Ponce	4,747	-	2,575	1,357	409	-	8	296	167	26	-	6,136
Quebradillas	263	-	2	-	40	-	-	-	-	-	5	668
Río Grande	2,689	66	1,715	475	245	-	174	2	8	81	65	3,316
Sabana Grande	157	-	-	-	166	-	-	-	-	-	-	1,933

Tabla D-4(A) Labor realizada, por municipio

Tribunal de Primera Instancia, Sala Municipal: Año fiscal 2011-2012

Municipio	Vistas Regla 6	Alegación de culpabilidad	Fianzas impuestas	Fianzas admitidas	Resoluciones		Ley Núm. 88 de Menores**				Vista inicial	Otros***
					Ley Núm. 140*	Ordenanzas municipales	Vista de quejas	Determinación de causa	Órdenes			
									Arresto	Ingreso		
Salinas	624	-	15	3	179	-	-	-	2	-	-	926
San Germán	259	-	1	2	65	-	-	-	-	-	-	1,209
San Juan	11,287	31	6,430	1,566	862	-	278	628	109	71	106	12,152
San Lorenzo	192	-	-	-	222	-	-	62	-	-	-	1,756
San Sebastián	680	-	130	108	67	-	-	-	-	-	9	1,751
Toa Alta	412	-	12	15	452	-	-	-	-	-	-	4,603
Toa Baja	570	-	3	-	107	-	-	-	-	-	-	2,047
Trujillo Alto	80	-	-	-	-	-	-	-	-	-	-	381
Utuado	1,673	-	580	264	141	2	35	46	26	23	42	1,768
Vega Alta	188	-	6	-	112	-	-	-	-	-	1	679
Vega Baja	727	-	105	8	92	-	-	-	-	-	-	4,891
Yabucoa	145	-	-	-	34	-	-	-	-	-	-	473
Yauco	551	-	4	-	308	-	-	-	-	-	-	1,380
Total	63,598	97	27,287	8,261	9,162	380	1,607	3,357	1,675	1,530	2,022	117,618

*Ley Núm. 140-1974, Ley sobre Controversias y Estados Provisionales de Derecho

**Ley Núm. 88-1986, Ley de Menores de Puerto Rico

***Incluye advertencias legales, bodas, certificaciones, declaraciones juradas, inspecciones oculares, orientaciones, diligenciamientos de órdenes y otros asuntos

Fuente de información: Oficina de Administración de los Tribunales, Directoría de Operaciones, Oficina de Estadísticas

Tabla D-4 (B) Labor realizada, por municipio
Tribunal de Primera Instancia, Sala Municipal: Año fiscal 2011-2012

Municipio	Órdenes expedidas*								
	Ley Núm. 54	Ley Núm. 121	Ley Núm. 177			Ley Núm. 408	Ley Núm. 67	Ley Núm. 284	Otras**
			Custodia	Orden de protección	Pensión alimenticia				
Adjuntas	33	20	17	-	1	23	53	125	76
Aguada	-	31	2	4	-	33	24	41	161
Aguadilla	75	174	21	106	-	424	55	480	1,443
Aibonito	239	68	50	34	12	170	115	224	1,016
Añasco	-	51	-	9	-	23	-	137	96
Arecibo	-	51	10	52	8	143	233	257	674
Barceloneta	-	70	5	70	-	60	2	312	239
Barranquitas	122	93	9	5	23	47	55	261	130
Bayamón	640	412	54	320	29	907	389	958	3,792
Cabo Rojo	-	51	1	15	-	118	32	162	262
Caguas	34	400	95	153	6	671	60	1,186	2,548
Camuy	-	-	-	-	-	-	-	-	-
Canóvanas	39	11	18	-	-	14	-	36	33
Carolina	265	840	59	265	17	916	145	1,384	2,626
Cataño	421	123	66	4	33	86	60	334	220
Cayey	4	56	-	21	-	121	3	118	191
Cidra	-	10	-	3	-	11	2	17	36
Coamo	27	29	4	-	-	30	9	49	59
Comerio	61	54	16	7	5	23	37	261	104
Corozal	-	54	-	36	-	-	51	210	99
Dorado	22	108	6	31	-	50	9	122	237
Fajardo	165	37	106	108	-	70	4	215	353
Guánica	8	18	1	3	-	12	16	-	25
Guayama	-	13	3	10	-	16	3	40	84
Guayanilla	24	57	10	32	1	31	2	38	112
Gurabo	-	24	1	12	-	24	3	74	181
Hatillo	175	49	46	-	-	158	12	113	172
Humacao	493	146	50	111	-	204	51	400	1,558
Isabela	-	39	7	17	-	70	-	190	367
Jayuya	3	10	-	-	-	4	1	21	4
Juana Díaz	306	169	118	-	-	122	10	520	236
Juncos	11	36	2	17	-	37	7	65	119
Lajas	13	13	-	3	-	2	-	21	18
Lares	72	69	13	-	-	39	15	71	166
Las Piedras	335	124	112	112	-	52	17	325	327
Manatí	-	92	3	97	-	115	-	331	325

Tabla D-4 (B) Labor realizada, por municipio
Tribunal de Primera Instancia, Sala Municipal: Año fiscal 2011-2012

Municipio	Órdenes expedidas*								
	Ley Núm. 54	Ley Núm. 121	Ley Núm. 177			Ley Núm. 408	Ley Núm. 67	Ley Núm. 284	Otras**
			Custodia	Orden de protección	Pensión alimenticia				
Maunabo	56	49	2	22	-	28	-	79	48
Mayagüez	32	164	48	73	-	604	30	518	1,362
Moca	8	43	3	20	-	26	2	126	169
Morovis	-	23	1	20	-	12	-	98	66
Naguabo	-	29	-	18	-	14	-	44	49
Naranjito	-	86	-	129	-	79	28	429	224
Orocovis	110	44	33	-	-	13	67	167	94
Peñuelas	126	29	10	38	32	16	9	64	91
Ponce	41	515	58	150	1	716	19	440	3,419
Quebradillas	62	22	8	-	-	36	12	117	37
Río Grande	451	171	99	157	66	388	87	593	1,541
Sabana Grande	189	41	8	12	-	68	25	139	323
Salinas	12	128	-	33	-	52	18	429	241
San Germán	-	74	3	7	-	59	10	45	83
San Juan	47	3,629	95	517	2	3,885	1,524	2,173	9,151
San Lorenzo	-	75	2	51	-	77	2	241	389
San Sebastián	-	17	-	19	-	113	5	25	251
Toa Alta	-	169	-	181	-	123	32	639	405
Toa Baja	363	141	27	104	140	150	49	422	490
Trujillo Alto	203	72	88	-	-	61	18	326	28
Utuado	351	16	22	40	1	120	110	202	904
Vega Alta.	-	78	11	28	-	46	7	160	210
Vega Baja	-	142	6	106	-	129	31	285	413
Yabucoa	145	35	3	14	-	38	2	162	88
Yauco	113	101	4	27	5	115	64	62	172
Total	5,896	9,495	1,436	3,423	382	11,794	3,626	17,083	38,337

* Órdenes expedidas en virtud de las siguientes leyes:

Ley Núm. 54-1989, Ley para la Prevención e Intervención con la Violencia Doméstica

Ley Núm. 121-1986, Ley de Política Pública y Carta de Derechos de la Persona de Edad Avanzada en Puerto Rico

Ley Núm. 177-2003, Ley para el Bienestar y la Protección Integral de la Niñez

Ley Núm. 408-2000, Ley de Salud Mental de Puerto Rico

Ley Núm. 67-1993, Ley de la Administración de Servicios de Salud Mental y Contra la Adicción

Ley Núm. 284-1999, Ley Contra el Acecho en Puerto Rico

** Incluye órdenes de allanamiento, arresto, encarcelación, excarcelación, extradición, para mostrar causa, asuntos de menores y recoger pertenencias.

Fuente de información: Oficina de Administración de los Tribunales, Directoría de Operaciones, Oficina de Estadísticas

GLOSARIO



GLOSARIO

En el glosario se incluyen algunos de los términos que suelen presentar duda o confusión.

Alegaciones

Aserción, declaración o afirmación de una parte en una acción, hecha en la demanda o en la contestación a la demanda, en la cual establece lo que intenta probar.

Aprehensión

Es la acción de prender o coger a una persona. En el Sistema de Justicia Juvenil se utiliza en lugar de arresto.

Casos terminados

Aplica solo a casos de relaciones de familia donde intervino un/una trabajador/a social de la Oficina de Servicios Sociales de la Rama Judicial. Significa los casos en que ha concluido la intervención de los/las trabajadores/as sociales en cuanto a las diversas situaciones que les hayan sido referidas por el tribunal, el caso puede ser reactivado posteriormente y ser referido nuevamente a los/las trabajadores/as sociales.

Causa probable para acusar

Determinación, posterior a la de causa probable para arrestar, que debe hacerse por el tribunal en un caso de delito grave para que el estado quede facultado para presentar una acusación. Dicha determinación debe estar fundamentada en prueba relativa a la probabilidad de que se haya cometido un delito grave y de que la persona imputada lo haya cometido. Esta etapa del procedimiento en un caso criminal grave recibe el nombre de *vista preliminar* y debe ser atendida por un/una juez/a distinto/a del que haya determinado la existencia de causa probable para arrestar.

Causa probable para arrestar

Determinación que debe hacerse por el tribunal a los fines de dictar una orden para que se proceda a arrestar a una persona sospechosa. Dicha determinación debe estar fundamentada en la existencia de motivos fundados para creer que se ha cometido un delito y que lo ha cometido la persona imputada. Cuando el arresto se produce sin orden del tribunal, la ley ordena que se lleve a la persona arrestada sin dilación ante un tribunal para que se determine si existía o no existía causa probable para el arresto. En los casos de delito menos grave, una vez se determina la existencia de causa probable para arrestar, el estado queda facultado para presentar el pliego acusatorio contra dicha persona. No así en el caso de delito grave. Se le conoce como Vista de Regla 6. Véase causa probable para acusar.

Contencioso

Implica una acción litigiosa entre partes contrapuestas. Distíngase de "caso ex parte o de jurisdicción voluntaria". No obstante, un caso ex parte puede convertirse en contencioso si otra parte con derecho o alegaciones contrapuestas interviene.

Delito grave

Se considera delito grave el que implica pena de reclusión por un término que exceda de seis meses o pena de multa que exceda de cinco mil dólares. No obstante, hay ciertos delitos cuya pena excede la indicada y la ley los considera, por excepción, menos graves.

Delito menos grave

Es delito menos grave todo aquel que implique pena de reclusión por un término que no exceda de seis meses o multa que no exceda de cinco mil dólares. Sólo algunos delitos menos graves tienen, por excepción, derecho a juicio por jurado.

Desestimación

Acción y efecto de declarar sin lugar; distíngase de “desistimiento”.

Desistimiento

Aplicado a causa de acción, solicitud o reclamación, significa abandonarla, no insistir en ella. Se confunde en ocasiones con “desestimación”.

Estipulación

Acuerdo formal entre las partes en un pleito respecto a algún aspecto o sobre la totalidad del litigio, con el cual se evita toda argumentación posterior sobre el mismo.

Falta

Nombre que se da en el Sistema de Justicia Juvenil a cualquier conducta prohibida por la ley que de ser cometida por un adulto se considera delito.

Fianza

En el ámbito criminal, obligación accesoria que se suscribe para garantía y seguridad de que un acusado comparezca a los procedimientos judiciales en su contra. Existen unos criterios establecidos por ley para su fijación. La fianza puede ser monetaria, hipotecaria, por compañía de fianza. También se permite un tipo de fianza por el que se presta en dinero un por ciento de la suma fijada por el tribunal, con el compromiso de pagar al Estado la parte restante si la persona fiada incomparece. La fianza sólo aplica a delitos graves y, por excepción, a algunos delitos menos graves a solicitud del Ministerio Público. Sólo garantiza comparecencia, lo que implica que no tiene el carácter de una pena, pues ello violentaría la presunción de inocencia. Existen también fianzas en el ámbito civil en procedimientos especiales que la requieren, usualmente a los fines de garantizar el cumplimiento de alguna obligación.

Índice de resolución

Establece una relación entre los casos resueltos y los casos presentados para un

mismo período. Es una herramienta administrativa para conocer la respuesta de los que participan en el proceso de atender los casos, de acuerdo a la cantidad que se recibe o presenta en el tribunal.

Utiliza como línea base que por cada 100 casos nuevos que se presentan, se debe disponer jurídicamente de cien casos listos para resolver.

Juicio por jurado

Juicio que se celebra ante determinado número de ciudadanos/as seleccionados/as de conformidad con la ley –doce en Puerto Rico- y juramentados para actuar como juzgadores/as de hechos. Sobre la base de la prueba presentada y admitida por el tribunal, el jurado determina si unos hechos se pueden considerar probados o no. El jurado no interviene en la interpretación y aplicación del derecho, aspecto que le corresponde al/a la juez/a. En Puerto Rico, a diferencia de Estados Unidos, no existe juicio por jurado en el ámbito civil, excepto en la Corte de Distrito Federal. En el ámbito criminal, en Puerto Rico el juicio por jurado sólo aplica a delitos graves y el jurado puede rendir un veredicto que puede ser de culpabilidad o de no culpabilidad. Para el primero se requiere una mayoría de nueve de los doce miembros que integran el jurado. La persona convicta siempre puede apelar el veredicto de culpabilidad ante un tribunal de jurisdicción superior. Un veredicto de no culpabilidad no es apelable por el Ministerio Público excepto en circunstancias muy particulares.

Juicio por tribunal de derecho

Juicio que se celebra ante un/una juez/a y en el que éste/ésta actúa como juzgador/a de los hechos y aplicador del derecho. Corresponde a la persona acusada escoger entre juicio por tribunal de derecho o juicio por jurado cuando se trata de un caso criminal por delito grave.

Mediana de resolución

La mediana de resolución se utiliza para determinar el tiempo que toma la tramitación de los casos desde su presentación hasta su

resolución. Se ha dado, en este caso, en términos de días o de meses. La mediana se define como el valor central de una distribución de datos organizados en forma ascendente o descendente, la cual deja a cada lado la mitad de las observaciones. Una mediana de tres meses indica que la mitad de los casos se resolvió en menos de tres meses y la otra mitad en más de tres meses.

Negociación de alegaciones (Alegación preacordada)

Práctica que consiste en un acuerdo entre el/la fiscal y la defensa a los fines de que un/una acusado/a haga alegación de culpabilidad a cambio de concederle algún beneficio. Dicho acuerdo no obliga al Tribunal, el cual debe decidir si la acepta. La práctica está reglamentada por el Tribunal Supremo y requiere que se tome en cuenta la opinión de la víctima.

Opinión

Escrito que emite el/la juez/a al resolver un caso. Usualmente se aplica a las decisiones del Tribunal Supremo y del Tribunal de Apelaciones. Cuando se aplica al Tribunal Supremo, se distingue de "sentencia". Una opinión del Tribunal Supremo establece doctrina aplicable a cualquier otro caso de similar naturaleza. Una sentencia, sin embargo, resuelve únicamente a los efectos del caso particular. A diferencia de las opiniones, las sentencias sólo se publican si el tribunal así lo ordena. El propio Tribunal Supremo determina cuándo su determinación final en un caso constituye una opinión o una sentencia.

Opinión concurrente

La que emite por separado un juez o una jueza distinto del/de la que escribe la opinión de mayoría, en la cual expresa estar de acuerdo con ésta. La concurrencia puede ser con el resultado o con los razonamientos de la opinión de mayoría, o con ambos. Véase "opinión de mayoría".

Opinión de mayoría o mayoritaria

Aquella en la que concurre la mayoría de los/las integrantes de un tribunal colegiado que intervienen en la toma de la decisión. Distíngase de la llamada "opinión de pluralidad" o "plurality opinion".

Opinión disidente

Opinión que está en desacuerdo con la opinión de mayoría.

Opinión per curiam

Literalmente, "opinión por la curia", es decir, por el conjunto de los/las integrantes del tribunal. Opinión del tribunal que no aparece suscrita por un juez o una jueza en particular.

Renuncia de jurisdicción

Decisión del Sistema de Justicia Juvenil, a solicitud de un Procurador de Menores, de no intervenir en un caso para que éste se atienda, como si el menor fuese adulto, en el Sistema de Justicia Criminal.

Resolución

Aunque en general significa cualquier decreto, providencia, auto o fallo de una autoridad gubernativa o judicial, en este último campo suele aplicarse también, con un sentido restringido, a la decisión de una cuestión interlocutoria, diferenciándose, en este sentido, de la sentencia, que se concibe como el fallo que pone fin al pleito.

Sentencia

En lo penal, es el pronunciamiento hecho por el tribunal en cuanto a la pena que se le impone a la persona acusada. Aunque en principio no se aplica a otras determinaciones judiciales finales, como el archivo por fundamentos legales o después de un fallo absolutorio, en la práctica se está aplicando. Se distingue de fallo, que es el pronunciamiento que hace el tribunal por el que se condena o absuelve a un/una acusado/a. En lo civil, es el pronunciamiento hecho por el tribunal que pone fin a un pleito.

Sobreseimiento

Acción y efecto de sobreseer, que significa poner fin a un asunto, procedimiento o pleito. Se usa corrientemente en la frase “archivo y sobreseimiento de un pleito”.

Traslado

Mudar un pleito de una sala a otra del Tribunal de Primera Instancia a petición de parte o por el/la juez/a. Procede el traslado siempre que el pleito se presente en una sala sin competencia, por razón de la materia, la cuantía económica o el lugar, a no ser que medie acuerdo de las partes para que el pleito no se traslade y el tribunal dé su anuencia a ello.

Vista adjudicativa

Es para un/una menor, en el Sistema de Justicia Juvenil, lo que un juicio para un adulto en el Sistema de Justicia Criminal. El/La menor, sin embargo, no goza del derecho a fianza ni a juicio por jurado.

Vista dispositiva

En el Sistema de Justicia Juvenil, vista para determinar la medida correctiva que se le va a imponer a un/una menor incurso.

Vista preliminar

Procedimiento relativo a los delitos graves mediante el cual se determina si existe o no existe causa probable para presentar una acusación contra la persona imputada.

Volumen de casos

El volumen de casos ante la consideración del tribunal es la suma del balance de casos pendientes del año anterior y el número de casos presentados durante el año de referencia. Más que el indicador de casos resueltos, el volumen refleja la labor del tribunal, pues da la medida de la labor realizada mientras los casos están en trámite y no han sido resueltos.

Puede acceder el siguiente enlace en el portal de la Rama Judicial para un Glosario de Términos Jurídicos:

<http://www.ramajudicial.pr/orientacion/glosario.pdf>



OFICINA DE ADMINISTRACIÓN DE LOS TRIBUNALES
TRIBUNAL GENERAL DE JUSTICIA
ESTADO LIBRE ASOCIADO DE PUERTO RICO